



DISCLOSURE 2010

四 国 銀 行

ディスクロージャー誌

## 当行の概要 (平成22年3月31日現在)

名称	株式会社四国銀行
英文表示	The Shikoku Bank, Ltd.
本店所在地	〒780-0833 高知市南はりまや町一丁目1番1号 TEL:088-823-2111(代表)
創業年月日	明治11年10月17日
資本金	250億円
店舗数	114店舗(高知県内の4代理店は含みません) ・高知県 64店舗 ・徳島県 23店舗 ・香川県 9店舗 ・愛媛県 8店舗 ・本州 10店舗
従業員数	1,573人
株主数	10,341人



## CONTENTS


ごあいさつ	1
経営理念／中期経営計画	2
平成21年度の営業の概況(連結)	4
平成21年度の営業の概況(単体)	5
健全経営への取り組み	8
地域の皆様とのお取引状況	9
コーポレート・ガバナンスの状況	10
金融円滑化への対応	12
法令等遵守(コンプライアンス)態勢	13
リスク管理への取り組み	16
地域の皆さまと四国銀行	19
環境レポート	25
社会貢献活動	28
業務・サービス	29
コーポレートデータ	34
資料編	39

## 誓約書

### “誓約”当銀行ニ従事スル者本行之金円ヲ盗用シ又ハ故(コトサ)ラニ人ヲシテ 窃取セシメタルモノハ私財ヲ挙ケテコレヲ弁償シ而シテ自刃ス

取引に不正があった場合は私財で弁償し、さらに切腹することを誓ったもの。  
銀行員としてだけでなく社会人としての倫理観、責任感の重さを伝えるもので、  
当行の至宝として伝えられています。

この誓約書は、当行の前身である第三十七  
国立銀行が、お札の厳正な取り扱いを遵守  
すべく、三浦頭取以下全従業員23人が、  
連署して血判を押したものの一部です。



皆さまには、平素より四国銀行グループに格別のご支援、お引き立てを賜り、誠にありがとうございます。

当行は、明治11年に第37国立銀行として創業以来、健全経営を旨とし、地域社会の発展とともに歩み続けてまいりました。幾多の変遷を経て、地域金融機関としての基盤を確立することができましたのも、ひとえに皆さま方の永年にわたる暖かいご支援の賜と心より感謝申し上げます。

さて、わが国経済は戦後最悪のマイナス成長局面は脱して持ち直しの動きはあるものの、雇用情勢は依然として厳しく、海外景気の下振れ懸念やデフレの影響等の景気を下押しするリスクを残しております。一方、地域金融機関を取り巻く環境は、少子高齢化の更なる進展や郵政改革による競争激化など、大変厳しい状況にあります。また、金融商品・サービスの多様化が進む一方で、金融取引における利用者の方々の安心・信頼の一層の確保が求められています。

このような中、当行では経営理念に基づいた新たな3ヵ年計画、中期経営計画「2010未来へのセンタク」を本年4月からスタートさせました。

本中期経営計画では、ビジョンとして「地域に貢献し、地域のトップバンクとして確固たる地位を築き、地域とともに発展する」を掲げています。その達成に向けて、3つの基本方針－「地域活性化への貢献」・「収益基盤の拡充」・「経営基盤の強化」－に基づく各施策を、スピード感を持って積極的に実行し、4つの価値－「お客さま価値」・「株主価値」・「社会的価値」・「従業員価値」－の持続的な向上に努めてまいります。

また、平成15年度より地域密着型金融推進計画を策定し活動を行っておりますが、新しい中期経営計画においても、今まで以上に積極的に地域密着型金融を推進してまいります。これまでの具体的活動として、相互に連携・協力して産業振興を図るため、高知県と包括協定を締結いたしました。この締結を受け、高知県地産外商公社と「食」の商談会を共催し多くの商談のお手伝いをさせていただきました。その他、新事業への支援、事業承継サポートへの取り組み、専門家を招いての医療セミナーの開催等様々な活動を行っております。今後とも、お客さまの課題やニーズに適切にお応えできるよう努めてまいります。

私ども四国銀行グループの役職員は、地域・企業・人との“絆”を大切にし、当行の目指す銀行像である、“信頼される”“健全な”“活気ある”銀行に向けて着実な歩みを続けてまいり所存でございます。

引き続き一層のご支援ご愛顧を賜りますよう、心よりお願い申し上げます。

取締役頭取 **野村直史**



## 経営理念

### 企業使命

地域の金融ニーズに応え、  
社会の発展に貢献します。

### 経営方針

企業倫理に徹し、  
健全な経営を行います。

### 行動規範

お客さまを大切に、  
社会的責任を持った  
行動をします。

## 目標とする銀行像

信頼される銀行

健全な銀行

活気ある銀行

として 地域、お客さま、株主、従業員から支持される銀行を目指します。

## 中期経営計画

# 「2010 未来へのセンタク」 ～地域に貢献し ともに発展する～

(平成22年4月～平成25年3月)

本中期経営計画の策定にあたっては、経済環境や金融制度面の変化が続く中、当行が未来に向けて成長していくためには、これまで以上に地域のお客さまの課題やニーズに適切に応えていくとともに、地域のトップバンクに相応しい経営態勢の構築が必要不可欠と考えております。

ビジョンとして「地域に貢献し、地域のトップバンクとして確固たる地位を築き、地域とともに発展する」を掲げ、地域密着型金融のビジネスモデルを確立・深化させていくことを基本に戦略策定を行いました。

本中期経営計画の名称「2010 未来へのセンタク」には、旧弊にとらわれない見直しを実施し、企業風土の変革に挑戦していく、そして新中期経営計画のビジョンを達成するための3つの基本方針を選択する、という「洗う」と「選ぶ」の両方の意味を込めております。

私ども四国銀行の役職員は、中期経営計画「2010 未来へのセンタク」を着実に実行することにより、地域経済の活性化に貢献し、地域に必要な金融機関として支持を得られるよう努めてまいります。

## 目標とする経営指標(単体ベース)

本中期経営計画の最終年度(平成24年度)において目標とする経営指標は、下表のとおりです。  
(※平成24年度コア業務純益目標には、システム共同化に係る費用10億円が含まれております。)

	項目	平成24年度目標
収益性	コア業務純益	120億円以上
効率性	OHR(コアベース)	70%未満
健全性	不良債権比率	2%台

(注) コア業務純益 = 業務純益 + 一般貸倒引当金繰入額 - 国債等債券関係損益  
OHR(コアベース) = 経費 ÷ コア業務粗利益(業務粗利益 - 国債等債券関係損益)  
不良債権比率は、金融再生法開示債権ベース

## 新中期経営計画の概要

【ビジョン】 地域に貢献し、地域のトップバンクとして確固たる地位を築き、地域とともに発展する  
ビジョンを達成する基本方針は以下の3つ

### センタクⅠ 地域活性化への貢献

- 中小企業の成長、再生への支援
- 地域社会への貢献

#### 【狙い】

各営業店が立地するそれぞれの営業地域内のお客さまの成長と再生への積極的な支援を通じて地域活性化に貢献します。

#### 【実施施策】

- **中小企業の成長、再生への支援**  
お客さまの経営課題への支援機能強化、再生支援への取組強化、ニーズに合った融資商品の開発・見直し
- **地域社会への貢献**  
高知県産業振興計画との連携強化、環境保全活動、金融教育活動

### センタクⅡ 収益基盤の拡充

- 預金の増強
- 健全な貸出金の維持・拡大
- 収益チャネルの強化
- 市場運用力の強化

#### 【狙い】

より多くのお客さまにお会いし、お客さまの目線に立った営業を徹底することで預貸金の地域内シェアを拡大し、収益基盤の拡充を図ります。お客さまの課題やニーズに、より適切に対応していくため、営業店と本部専門部署の一層の連携強化に取り組みます。

#### 【実施施策】

- **預金の増強**  
個人メイン化・法人トータル取引の推進
- **健全な貸出金の維持・拡大**  
中小企業向け貸出金の増強、個人ローンの増強、審査の基本の徹底・新与信運営態勢の定着
- **収益チャネルの強化**  
収益機会の拡大、投資性商品等の整備と販売態勢の強化
- **市場運用力の強化**  
安定した有価証券ポートフォリオの確立

### センタクⅢ 経営基盤の強化

- 組織活力の向上
- 業務運営態勢の充実
- 内部管理態勢の強化
- ローコスト運営の徹底

#### 【狙い】

平成23年1月の地銀共同システムへの移行により、新しい事務文化を確立します。コンプライアンスとリスク管理を徹底する中で、効率的な店舗運営方法への転換など、旧弊にとられない見直しを実施し、組織風土の変革に挑戦します。

#### 【実施施策】

- **組織活力の向上**  
競争に打ち勝つ人材の育成、店質にあった人材の配置、やりがいにつながる仕組みづくり
- **業務運営態勢の充実**  
営業体制の見直し、店舗・ATM等チャネルの再整備、地域戦略の明確化と戦略に沿った目標の設定・適正な評価、地銀共同システム移行後の業務運営態勢の構築、お客さま感動サービスの高度化
- **内部管理態勢の強化**  
コンプライアンス態勢の強化、顧客保護態勢の強化・定着化、リスク管理態勢の強化、金融・会計制度への対応
- **ローコスト運営の徹底**  
予算統制の強化、関連会社への委託業務拡大等による効率化促進

スピード

徹底

「お客さま価値」「株主価値」「社会的価値」「従業員価値」4つの価値を持続的に向上させる

# 平成21年度の営業の概況(連結)

## 金融経済情勢

当連結会計年度のわが国経済は、アジア向けを中心とした輸出の持ち直しや企業の迅速な在庫調整、政府による景気対策等により戦後最悪のマイナス成長局面は脱して持ち直しの傾向となりました。しかしながら、雇用情勢は依然として厳しく、海外景気の下振れ懸念やデフレの影響等の景気を下押しするリスクを残しております。

当行の主要地盤である四国地区の経済におきましても、個人消費や生産活動において持ち直しの動きとなりましたが、雇用情勢は低水準で推移する等、厳しい状況が続きました。

金融面では、世界的な金融不安の沈静化や政府の経済対策、米国株価の動向等から日経平均株価は強い動きで推移し、期首の8千円台から期末には1万1千円台となりました。長期金利は1.5%台から1.2%台の間を上下しましたが、期末には1.4%台となりました。また、円・ドル相場においては、期初の98円台から一時86円台へと円高が進みましたが、期末には93円台となりました。

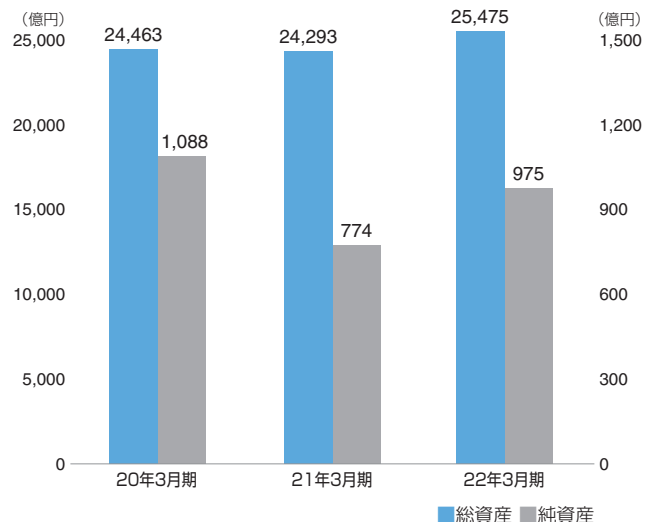
## 決算の概要

このような金融経済情勢のもとにありまして、当行グループ(当行、連結子会社及び持分法適用会社)は、業績の向上と経営の効率化に努めました結果、当連結会計年度の業績は次のとおりとなりました。

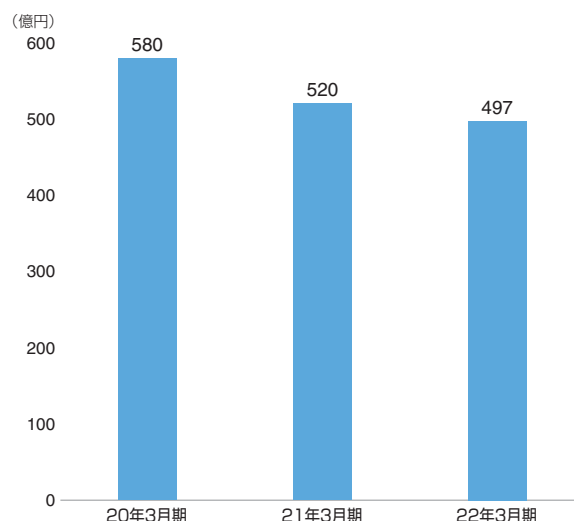
主要勘定につきましては、預金は、個人・法人・地方公共団体ともに増加し、譲渡性預金は法人等が増加しました。この結果、譲渡性預金を含めた預金等は前連結会計年度末比800億円増加し2兆3,428億円となりました。貸出金は、景気低迷による資金需要の減少等により、前連結会計年度末比520億円減少し1兆5,862億円となりました。損益につきましては、経常収益は、貸出金利息等の資金運用収益の減少等により、前連結会計年度比23億19百万円減少し497億18百万円となりました。経常費用は、預金利息等の資金調達費用の減少、債券関係損失の減少によるその他業務費用の減少、与信関係費用及び株式関係損失の減少等によるその他経常費用の減少、また、諸費用の削減効果による営業経費の減少等から、前連結会計年度比296億72百万円減少し462億55百万円となりました。この結果、経常損益は、前連結会計年度比273億52百万円増加し34億62百万円の経常利益となり、当期純損益は、前連結会計年度比260億78百万円増加し44億62百万円の当期純利益となりました。

連結自己資本比率(国内基準)は前連結会計年度末比0.93ポイント上昇し、当連結会計年度末は9.61%となりました。

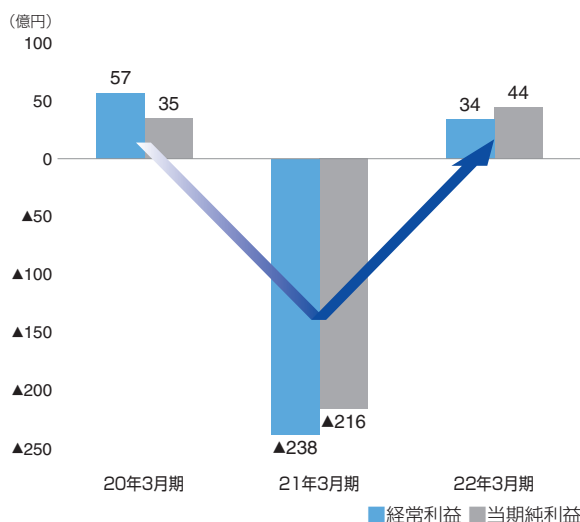
## ● 総資産・純資産額



## ● 経常収益



## ● 経常利益・当期純利益

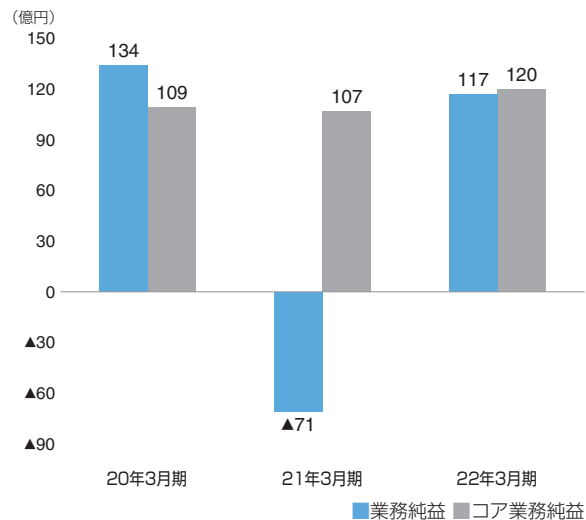


# 平成21年度の営業の概況(単体)

## 業務純益とコア業務純益

本業の利益を示す業務純益は、有価証券関係損益の改善及び経費の削減に努めました結果、前期比189億2百万円増加し117億16百万円となりました。なお、債券関係損益と一般貸倒引当金繰入額を除いたコア業務純益は、同12億12百万円増加し120億7百万円となりました。

### ●業務純益とコア業務純益

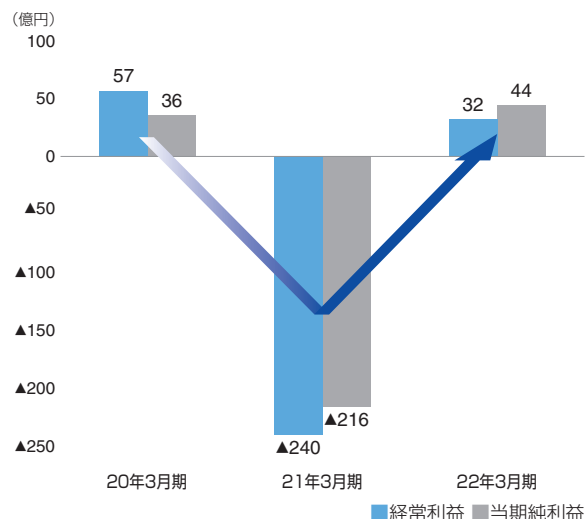


## 経常利益と当期純利益

経常収益は、市場金利の低下に伴う貸出金利の低下等により前期比22億87百万円減少し493億55百万円となりました。一方、経常費用は、有価証券関係損失及び与信費用の大幅な減少に加えて、営業経費の削減等により同295億54百万円減少し460億89百万円となりました。

この結果、経常利益は同272億66百万円増加し32億66百万円となり、当期純利益は経常費用の減少に加え償却債権取立益等により同260億77百万円増加し44億36百万円となりました。

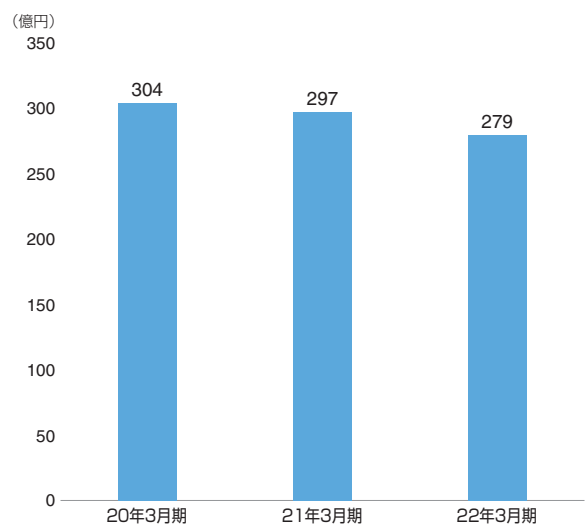
### ●経常利益と当期純利益



## 経費の削減

営業経費は人員の減少や諸経費の削減に努めました結果、前期末比18億18百万円減少し279億31百万円となりました。引き続き経営の効率化に取り組んでまいります。

### ●営業経費

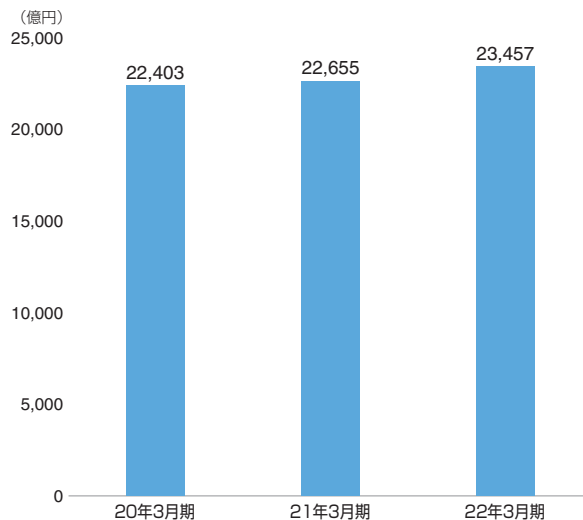


# 平成21年度の営業の概況(単体)

## 総預金

総預金(譲渡性預金含む)は、個人預金及び法人預金とも順調に増加しました。その結果、前期末比801億円増加し、2兆3,457億円となりました。

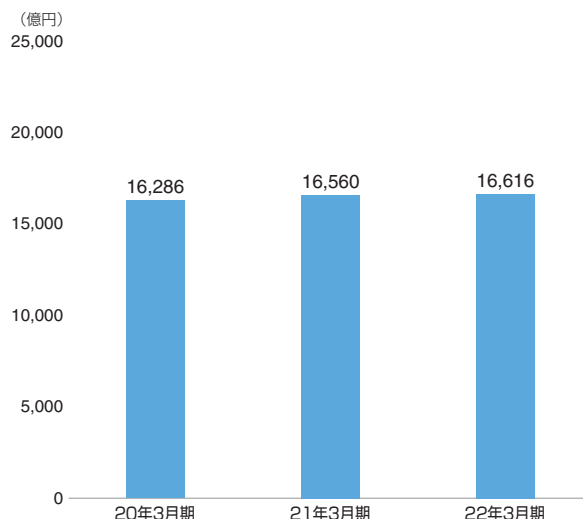
### ● 総預金(譲渡性預金含む)



## 個人預金

個人預金は、「土佐・龍馬であい博」のサポート金融商品として発売した定期預金、「<四銀>年末ドリーム「龍馬のゆめ」」や、「龍馬のかけはし～土佐から～」の好評等により前期末比56億円増加し1兆6,616億円となりました。

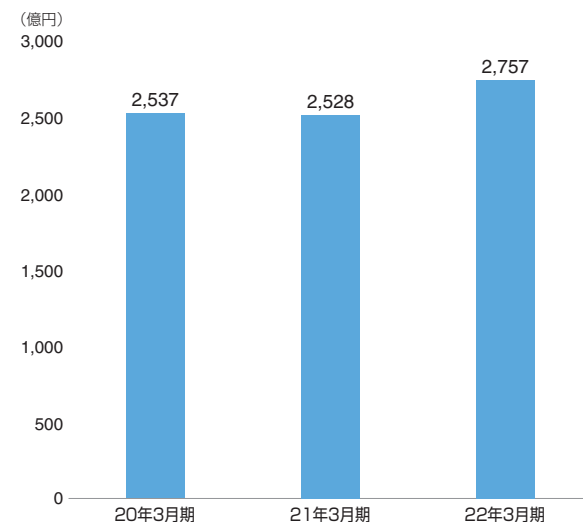
### ● 個人預金(外貨預金含む)



## 個人預り資産

個人預り資産は、前期末比229億円増加し2,757億円となりました。預金に加え、お客さまの資金運用ニーズにお応えするために、国債や投資信託、個人年金保険などの個人預り資産についても積極的に取り組んでまいります。

### ● 個人預り資産(国債等、投資信託、個人年金保険等)



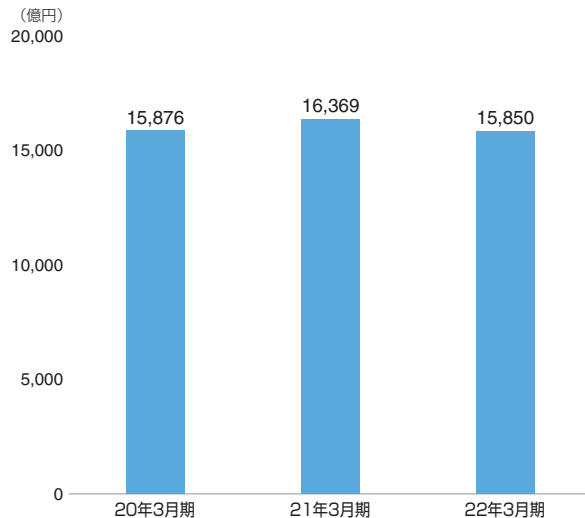


## 貸出金

貸出金は、景気低迷による資金需要の減少等により、前期末比518億円減少し、1兆5,850億円となりました。今後も、中小企業向け貸出について積極的に取り組んでまいります。

### ● 貸出金

(億円)

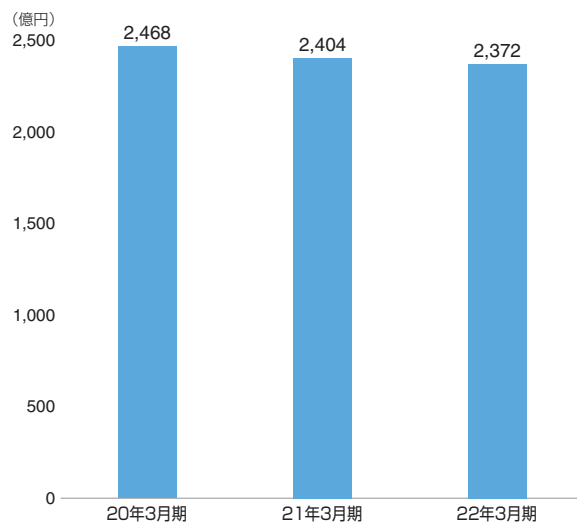


## 個人向け貸出金

個人向け貸出は、住宅の新規着工件数の減少などにより前期末比32億円減少し、2,372億円となりました。住宅ローンをはじめその他の個人向け貸出についても積極的に取り組んでまいります。

### ● 個人向け貸出金

(億円)

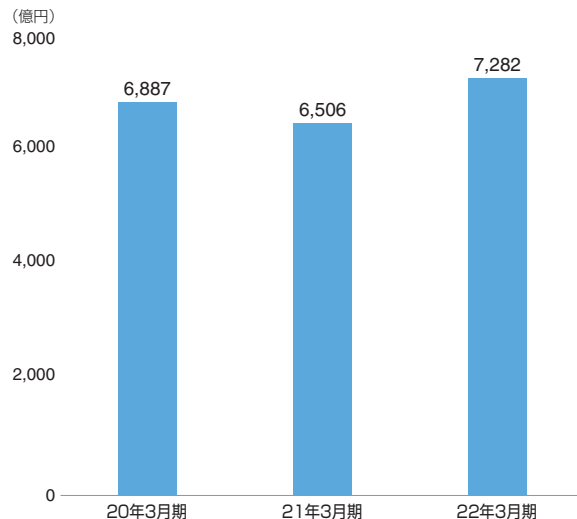


## 有価証券

有価証券残高は、国債・政府保証債等の公共債を中心に運用を強化しました結果、前期末比775億円増加し7,282億円となりました。

### ● 有価証券残高

(億円)

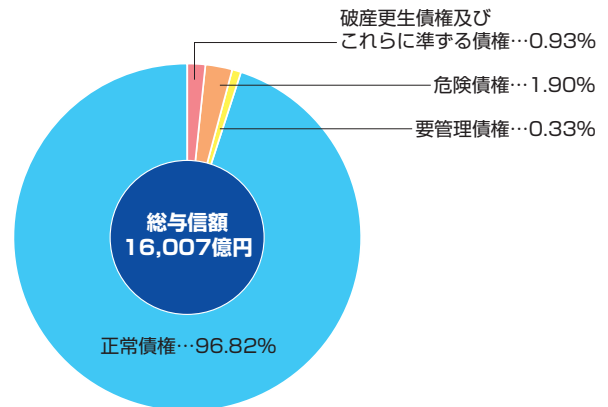


# 健全経営への取り組み

## 資産の健全化

金融再生法に基づく開示債権の総額は、前期末比89億円減少し509億円となりました。これにより資産査定の対象となる貸出金や債務保証などの債権総額（総与信額）に占める割合は、同0.45%低下し3.17%となりました。資産の安全性は着実に向上しています。なお、貸倒引当金や担保・保証などによる保全率は86.21%と十分な水準を確保しています。（総与信額には、貸出金の他、支払承諾見返、銀行保証付私募債、外国為替、貸出金に準ずる仮払金、未収利息を含んでおります。）

### ●総与信に占める金融再生法に基づく開示債権の割合



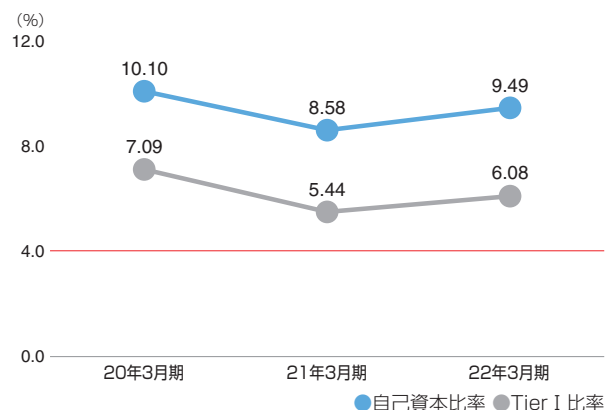
## 自己資本比率(国内基準)【単体】

自己資本比率は前期末比0.91ポイント上昇し、9.49%となりました。国内基準で必要とされている4%を大きく上回る水準であり健全性は十分に確保しています。

### ●Tier I 比率

銀行の自己資本比率の算出において、中核的な自己資本である資本金、資本剰余金、利益剰余金などの合計をリスク資産で割った数値指標です。

### ●自己資本比率(国内基準)/Tier I 比率



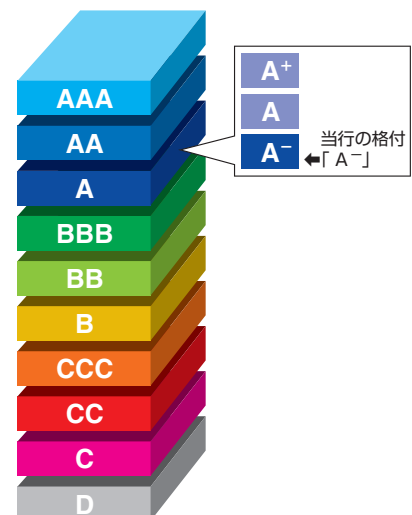
## 「格付」について

「格付」は企業の信用度や債務履行の確実性などを簡素な記号で表わしたものです。

格付機関により企業の財務内容や収益力が総合的に判断されます。当行は日本格付研究所から格付「A-」を取得しております。長期格付「A-」は「債務履行の確実性は高い」とされており、健全な銀行として高い評価を得ております。

AAA	債務履行の確実性が最も高い。
AA	債務履行の確実性は非常に高い。
<b>A</b>	<b>債務履行の確実性は高い。</b>
BBB	債務履行の確実性は認められるが、上位等級に比べて、将来、債務履行の確実性が低下する可能性がある。
BB	債務履行に当面問題はないが、将来まで確実であるとは言えない。
B	債務履行の確実性に乏しく、懸念される要素がある。
CCC	現在においても不安な要素があり、債務不履行に陥る危険性がある。
CC	債務不履行に陥る危険性が高い。
C	債務不履行に陥る危険性が極めて高い。
D	債務不履行に陥っている。

AAからBまでの格付記号には同一等級内での相対的位置を示すものとして、プラス(+)もしくはマイナス(-)の符号による区分があります。

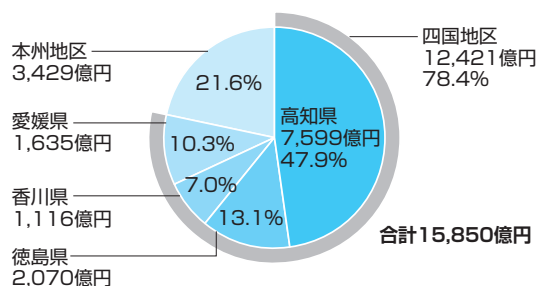


# 地域の皆様とのお取引状況

## 銀行業務を通じての地域貢献

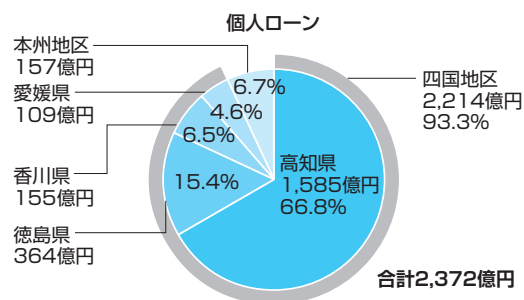
「健全な地域社会の維持・発展を推進する役割を、銀行業務を通して地域社会の人々とともに果たしていく」ことを「地域貢献」に関する基本的な考え方とし、地域社会における企業市民としての取り組み(経済・文化・社会的貢献)について十分ご理解いただけるよう、努力を重ねてまいります。

### ●地域別貸出金残高 (平成22年3月末)

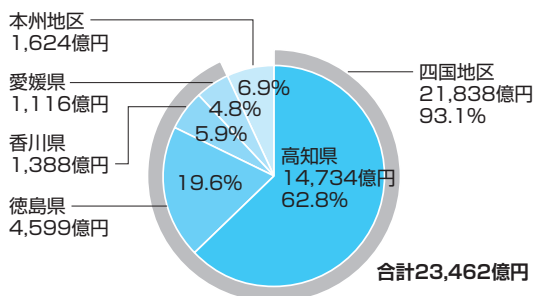


四国地区のお客さまへの貸出金は全体の約78.4%を占めております。

### ●地域別個人向け貸出金 (平成22年3月末)

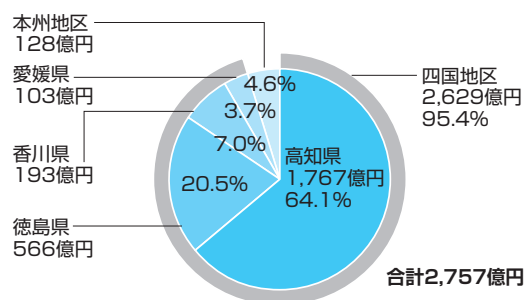


### ●地域別預金等残高 (平成22年3月末)



四国地区のお客さまの預金は全体の約93.1%、預り資産では約95.4%を占めております。

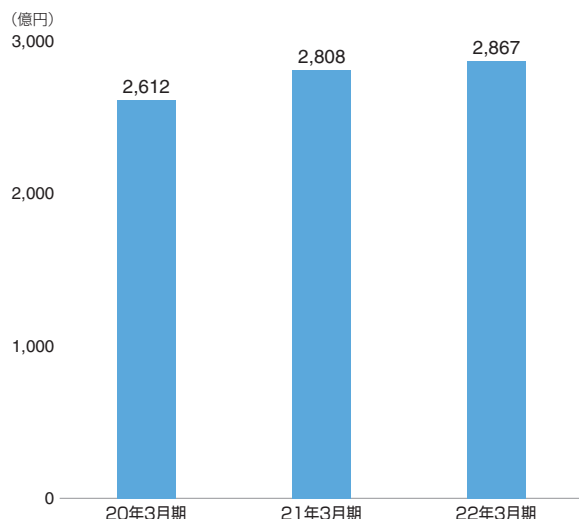
### ●地域別個人預り資産残高 (国債等、投資信託、個人年金保険等合計額) (平成22年3月末)



## 地方公共団体とのお取引

高知県では県をはじめ、34市町村すべての地方公共団体でお取引をいただいております。県外でも2つの市と町で指定金融機関に指定されている等、多数の市町村の歳入・歳出事務のお手伝いをさせていただいております。また一時的な資金需要や地方債の引受けにお応えするなど、社会基盤の整備や地域住民の福祉向上のための資金協力を行っております。

### ●地方公共団体等への融資額



# コーポレート・ガバナンスの状況

## コーポレート・ガバナンスに関する基本方針

当行は、コーポレート・ガバナンスの強化を経営の最重要課題の一つととらえ、積極的に取り組んでおります。

当行は、企業使命として「地域の金融ニーズに応え、社会の発展に貢献します。」、経営方針として「企業倫理に徹し、健全な経営を行います。」、行動規範として「お客さまを大切に、社会的責任を持った行動をします。」との経営理念のもと、株主、取引先、地域社会、従業員の各ステークホルダーにとって満足のいく業務運営を行うことが、企業価値を高めていくことに不可欠であると認識しております。

このために、公正かつ透明性のある経営基盤の確立をはかり、的確な意思決定、迅速な業務執行と適切な監視を行うとともに、法令等遵守態勢を強化し社会的責任を果たしていくことをコーポレート・ガバナンスの基本方針としております。

## 会社の機関の概要

### 取締役会

取締役会は、平成22年6月29日現在10名で構成されており、社外取締役はおりません。経営上の意思決定、執行及び監督に係る経営管理組織である取締役会は月1回開催し、法令または定款で定められた事項やその他業務執行に関する重要事項を決定しているほか、取締役が業務執行の状況や常務会決定事項の報告を行っております。また、監査役5名が出席し必要な意見を述べております。

なお、当行の取締役は15名以内とする旨を定款で定めております。また、当行は、その選任決議は、議決権を行使することができる株主の議決権の3分の1以上を有する株主が出席し、その議決権の過半数をもって行い、累積投票によらないとする旨を定款で定めております。

### 常務会

常務会は、迅速な意思決定のために設置され、頭取と専務取締役、常務取締役2名の役付役員で構成されております。原則として月2回開催され、取締役会で定めた基本方針や常務会規程に基き、取締役会の委嘱を受けた事項等を審議・決定しております。

### 執行役員

経営の効率化や組織の活性化をはかるため、執行役員制度を導入しております。

### 監査役会

当行は、監査役制度を採用しており、監査役会は監査役5名で構成され、原則として月1回開催しております。監査役のうち社外監査役は3名であります。社外監査役のうち渡邊純夫氏は税理士の資格を、田中章夫氏は公認会計士の資格を有しており、財務及び会計に関する相当程度の知見を有するものであります。

監査役は監査役会で決定された監査方針、監査計画に基き、監査に関する重要事項等の報告や協議、決議を行っております。常勤監査役は、取締役会及び常務会、重要会議へ出席し、法令等遵守や重要な意思決定の過程及び職務の執行状況を把握しているほか、会計監査の立会いをはじめ会計監査人と積極的に情報交換や意見交換を行うなど緊密な連携を保っております。また、内部監査部門である監査部とも営業店臨店の立会いのほか、内部監査・各リスク管理の状況及び結果について報告を求

めるなど緊密な連携を保ち、適正な監査実施に努めております。社外監査役は取締役会、合同会議、全店支店長会等の重要会議に出席するとともに監査役会において常勤監査役から監査結果や業務全般の状況について報告を受け監査を行っております。また、役付役員との意見交換会をはじめ前記諸会議の席上においても意見表明がなされ、業務運営に反映されるとともに、会計監査人との意見交換会も定期的実施し、連携を深めております。

当行は社外監査役3名との間に、会社法第427条第1項の責任を限定する契約を締結し、当該契約に基く責任の限度額は法令が定める最低責任限度額としております。当行と社外監査役3名との間には特別の利害関係はありません。

当行では、独立性と専門性の高さを重視し社外監査役を選任することとしております。当行の社外監査役は、毎月開催される監査役会及び取締役会に出席し、税理士・弁護士・公認会計士としてのそれぞれの専門的見地から必要に応じ意見を述べております。当行は社外取締役を選任しておりませんが、社外監査役により、社外のチェックという観点での経営監視機能の客観性及び中立性は確保されていることから現在の体制を採用しております。

なお、社外監査役3名は経営者や特定の株主等から独立した立場にあり一般株主と利益相反の生じるおそれがないことから、全員を東京証券取引所及び大阪証券取引所に対し独立役員として届出ております。

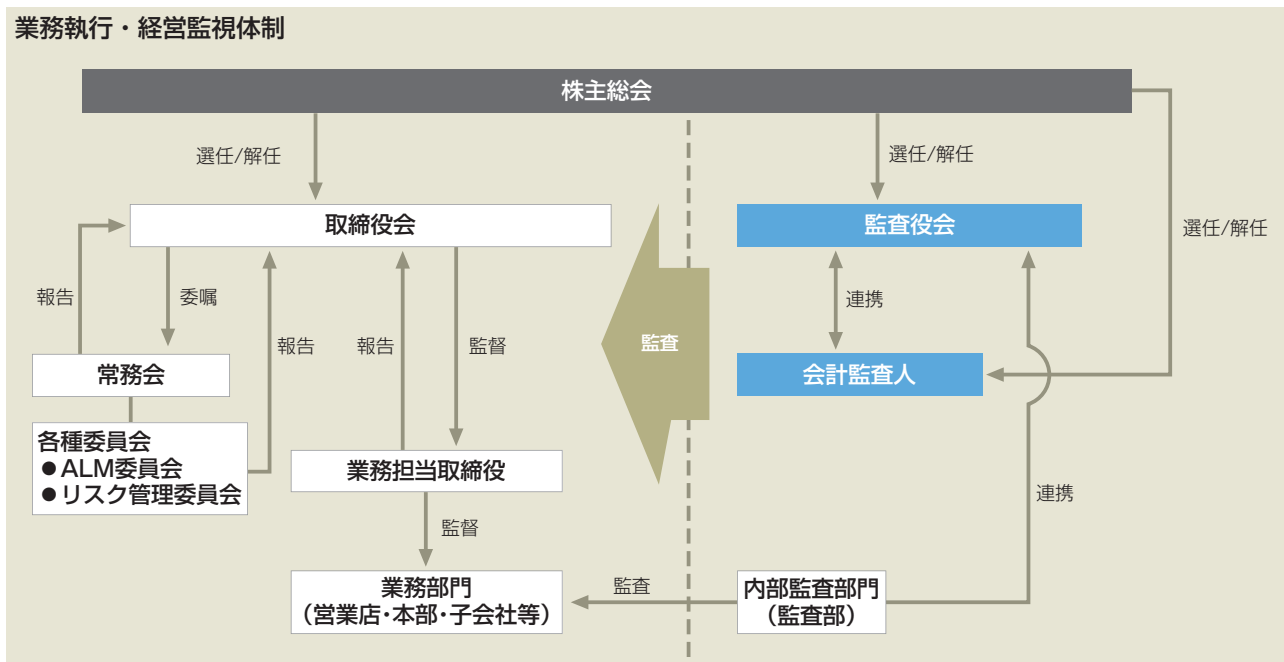
### 内部監査部門

独立部署である監査部(平成22年3月末現在23名)は、本部、営業店及び子会社等の内部監査を実施し、それらの内部管理態勢(リスク管理態勢を含む)の有効性・適切性の検証を実施しております。

### 会計監査人

当行は、会計監査人として新日本有限責任監査法人を選任しております。当行の会計監査の業務を執行した公認会計士は、荒井憲一郎氏及び山田修氏の2名であり、継続監査年数については、全員7年以内であるため記載を省略しております。なお、同監査法人はすでに自主的に業務執行社員について、当行の会計監査に一定期間を超えて関与することのないよう措置をとっております。このほか、会計監査の業務に係る補助者は公認会計士8名、その他15名であります。

● 当行の意思決定、執行、監督に係る経営管理組織及び内部統制システムの整備の状況



内部統制システムの整備状況

当行は、内部統制に関する体制構築として、取締役会、常務会のほかりスク管理委員会及びALM委員会を設置し、コンプライアンス体制、リスク管理・運営体制等について組織横断的に協議を行う体制としております。

これらの体制が有効に機能しているかの検証は、業務部門から独立した頭取直轄の内部監査部門を設置し、営業店・本部・子会社等における業務執行状況についてプロセスチェックを実施しております。

コンプライアンス体制については、業務の健全かつ適切な運営を行うべく、年度毎に取締役会が「コンプライアンス・プログラム」を決定しております。組織的には、総合管理部コンプライアンス室が統括し、各部店室にコンプライアンス責任者・担当者を配置しております。また、全従業員に対して「コンプライアンス・マニュアル」を配布し、コンプライアンス重視の組織風土醸成・定着に努めております。

リスク管理体制については、取締役会で統一的リス

ク管理方針及び各リスク管理方針を制定し、取締役及び取締役会等の役割・責任、内部規定・組織体制の整備、評価・改善活動に関する方針を定めております。組織的には、リスクカテゴリー毎に担当部署を定めるとともに、当行全体のリスクを統合的に管理する部門として総合管理部を設置しております。

情報管理については、文書保存規定により各種情報の記録方法や保存年数等を定め、体制を整備しております。

当行グループ企業については、子会社等管理規定を定め、運営の基本を自主独立精神と緊密な連携とすることを明記するとともに、子会社・関連会社も制度の対象に含めた内部通報制度規定を定めるなど内部統制に関する体制を整備しております。

また、内部統制報告制度に対応するための規定を定め、財務報告の信頼性を確保するための体制を整備しております。

〈各種委員会の概要〉

ALM委員会

当行は、資産・負債に係る収益とリスクの統合的な管理を行い、安定的な収益の確保を図ることを目的としてALM委員会を設置しております。

ALM委員会は頭取を委員長とし、原則として月1回開催され、収益管理に関する事項、金利運営に関する事項及びリスク資本配賦運営等に関する事項について審議を行い、審議結果につきましては、取締役会へ報告する体制としております。

リスク管理委員会

当行は、業務全てにわたる法令等遵守、顧客保護等及び各種リスク管理に関する状況を把握した上で、適切な内部管理態勢の整備・確立を図ることを目的としてリスク管理委員会を設置しております。

リスク管理委員会は頭取を委員長とし、原則として月1回開催され、法令等遵守、顧客保護管理及び各種リスク管理についての実効性評価等について審議を行い、審議結果につきましては、取締役会へ報告する体制としております。

# 金融円滑化への対応

当行では、お客さまに対する金融仲介機能の発揮は、地域金融機関である当行の最も重要な役割の一つであり、地域経済の安定と発展に繋がるものであると考え、金融円滑化法の趣旨に則り、金融円滑化管理方針を定め、より積極的に金融円滑化を推進するために以下のとおり取り組んでおります。

## 金融円滑化管理方針

### 【基本姿勢】

お客さまに対する金融仲介機能の発揮は、地域金融機関である当行の最も重要な役割の一つであり、地域経済の安定と発展に繋がるものであると考えます。

金融円滑化法の趣旨に則り、金融円滑化管理方針を定め、より積極的に金融円滑化を推進するために取り組みます。

### 1. 返済に関するご相談・経営支援

- (1) 中小企業、個人事業主及び住宅資金借入をご利用のお客さまからの貸付条件の変更等のご相談・お申し込みにも真摯かつ迅速、適切に対応いたします。
- (2) お客さまの事業の特性や実情を十分に理解し、事業の発展、改善、再生の可能性等を勘案して、適切に新規融資や貸付条件の変更等の審査を行います。
- (3) お客さまの事業の特性や実情を十分に理解し、経営実態に応じた経営相談・経営指導及びお客さまの経営改善に向けた取り組みへの適切な支援に努めます。

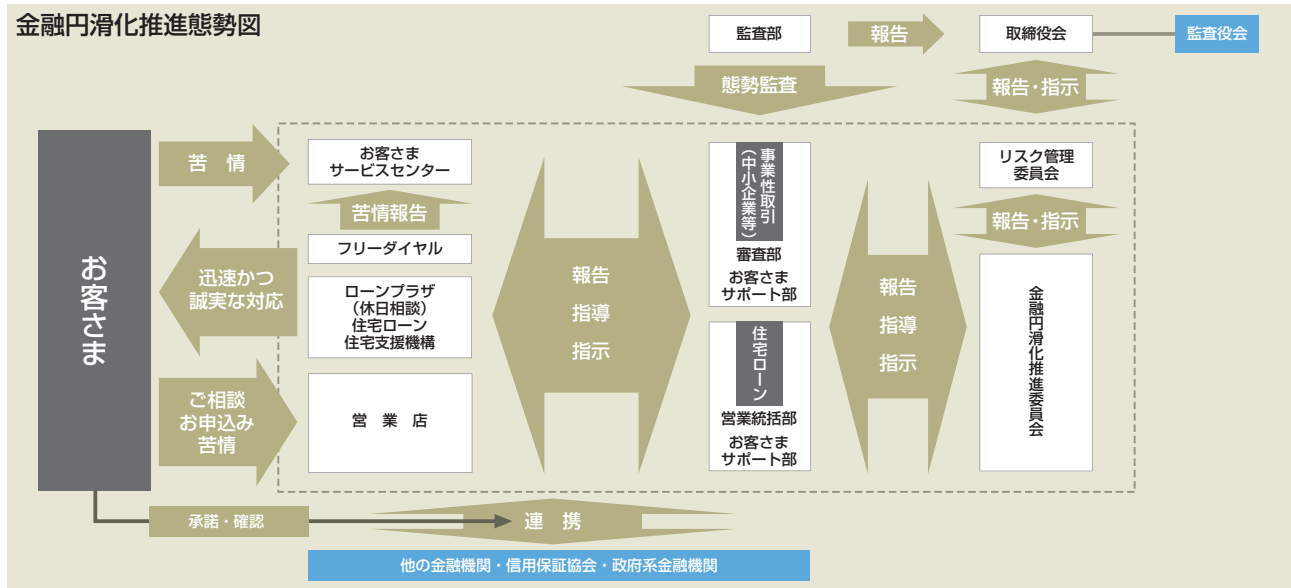
### 2. 顧客保護・顧客説明

- (1) お客さまからの新規融資や貸付条件の変更等のご相談・お申し込みに対して、お客さまの理解と納得を得られるよう適切かつ十分な説明を行います。  
また、新規融資や貸付条件の変更等のお申し込みをお断りする場合には、お断りする理由を可能な限り具体的かつ丁寧に説明いたします。
- (2) お客さまからの新規融資や貸付条件の変更等に係るお問合せ、ご相談、ご要望及び苦情には、迅速かつ誠実に対応いたします。

### 3. 他の金融機関との連携・協力

- (1) 中小企業、個人事業主のお客さまからの依頼による事業再生ADR手続<sup>(注)</sup>の実施依頼の確認に迅速に対応するよう努めます。
  - (2) 企業再生支援機構からの債権買取申込等の要請に適切に対応いたします。また、同意の求めがあった事業再生計画に基づく貸付条件の変更等に対して可能な限り協力いたします。
  - (3) お客さまの同意を得たうえで、上記に関して必要となる、他の金融機関や政府系金融機関、信用保証協会、中小企業再生支援協議会等との緊密な連携を図ります。
  - (4) 住宅資金借入をご利用のお客さまからの貸付条件の変更等のお申し込みに対して、必要な場合、お客さまの同意を得たうえで、他の金融機関、住宅金融支援機構等と緊密な連携を図ります。
- <sup>(注)</sup> 民間の第三者機関が債権者間の調整役となり再建計画をまとめる制度で、「産業活力の再生及び産業活動の革新に関する特別措置」第2条第26項に規定する特定認証紛争解決手続をいいます。

## 金融円滑化推進態勢図



### ●休日相談窓口

電話番号	フリーダイヤル <b>0120-45-9659</b>
受付時間	年末年始を除く毎日曜日の 午前10時から午後3時

### ●ご相談専用フリーダイヤル

電話番号	フリーダイヤル <b>0120-45-9659</b>
受付時間	平日 午前9時から午後5時 休日 年末年始を除く 毎日曜日の午前10時から午後3時

### ●苦情専用窓口

電話番号	<b>088-823-2111</b>
受付時間	月曜日から金曜日の午前9時から 午後5時(銀行休業日を除く)

# 法令等遵守(コンプライアンス)態勢

## 法令等遵守に関する基本方針

当行ではコンプライアンスを経営の最重要課題の一つとして位置づけ、全行的なコンプライアンス体制を構築し、法令及び行内諸規定等を遵守した業務遂行ならびに社会規範を踏まえた誠実かつ公正な企業活動の実践に取り組んでおります。

## コンプライアンス態勢

コンプライアンス統括部門として「総合管理部(コンプライアンス室)」を置き、関係各部と連携し、日常業務におけるコンプライアンス状況の調査・分析、対応策をリスク管理委員会へ諮問する他、コンプライアンス全般の企画、実行推進や啓蒙活動を行っております。また、各部店室には、コンプライアンス責任者及び担当者を配置し、コンプライアンスの実践・浸透を図っております。

### ■リスク管理委員会

頭取を委員長とし、業務の全てにわたる法令等遵守・顧客保護等及び各種リスク管理に関する状況を把握

した上で、適切な内部管理態勢の整備・確立を図るための審議を行っております。また、リスク管理委員会の審議結果は取締役会へ報告しております。

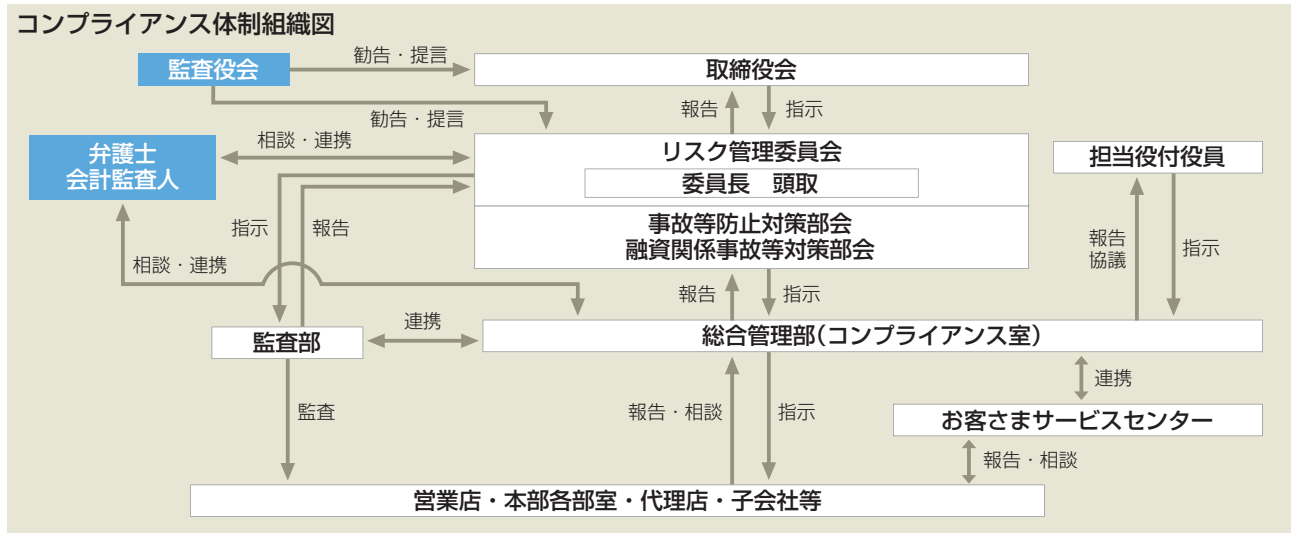
### ■対策部会(リスク管理委員会の下部組織)

法令等違反、融資事故に関する事案については、リスク管理委員会の下に設けられた「事故等防止対策部会」及び「融資関係事故等対策部会」がその問題点や原因を究明し、再発防止策、処分案等を検討し、リスク管理委員会に諮問しております。

### ■具体的な取り組み

当行では、コンプライアンスを実現させるための具体的な実践計画「コンプライアンス・プログラム」を毎年度策定しています。また、コンプライアンスへの取り組みを徹底するために、コンプライアンスの基本方針や守るべきルール等をまとめた「コンプライアンス・マニュアル」を全役職員に配布しております。

コンプライアンス勉強会の毎月実施のほか、行内の研修ではコンプライアンスのカリキュラムを組み込むなど、コンプライアンス意識の醸成に積極的に取り組んでおります。



## 反社会的勢力との関係遮断のための基本方針

当行は、市民社会の秩序や安全に脅威を与える反社会的勢力に対しては常に毅然とした態度で臨み、決して妥協しないことを基本姿勢とし、以下の方針を定めています。

### 〈基本方針〉

1. 反社会的勢力との取引は一切排除する。
2. 反社会的勢力からの不当な要求には決して応じない。
3. 反社会的勢力に対しては組織一体となって対応する。
4. 反社会的勢力に対しては、状況に応じて、警察等の外部機関と連携し対応する。
5. 反社会的勢力に対しては、民事・刑事の法的対応も辞さない毅然とした対応を行う。

# 法令等遵守(コンプライアンス)態勢

## 顧客保護等管理に関する基本的な考え方

顧客保護等管理とは、当行をご利用いただくお客さまの保護ならびに利便性の向上の観点から、「お客さまに対する適切かつ十分な説明」「相談・苦情等への適切な対応」「顧客情報の適切な管理」「外部委託業務における顧客情報やお客さまへの適切な対応と委託業務の的確な遂行」「お客さまの利益を不当に害することのないよう適正な業務の遂行」等をいいます。

このため、当行では、顧客保護等管理態勢を整備・確立することは、当行の業務の健全性及び適切性の確保のために重要であるとの認識に基づき、「顧客保護等管理方針」等の行内規定・マニュアルを整備するとともに、以下のとおり「金融商品販売に係る勧誘方針」「個人情報保護宣言」「利益相反管理方針の概要」等を公表しております。

## 金融商品販売に係る勧誘方針

当行は、次の5項目を遵守し、お客さまに対して金融商品の適正な勧誘を行います。

1. 私たちは、お客さまの知識、経験および財産の状況、取引の目的に照らし、適切な勧誘を行います。
2. 私たちは、お客さまご自身の判断で取引の契約を選択していただくため、取引の仕組みの重要な部分やリスク内容などを説明し、重要な事項を十分理解していただくよう努めます。
3. 私たちは、不確実な事項について断定的判断を提供したり、確実であると誤認させるおそれのあることを告げる行為は行いません。
4. 私たちは、お客さまにとって不都合な時間帯やお客さまに迷惑な場所などで勧誘を行いません。また、執拗な勧誘や不快感を与えるような勧誘は行いません。
5. 私たちは、お客さまに対し適正な勧誘及び、販売後の継続的な情報提供を行えるよう、行内体制の整備や商品知識の習得に努めます。

## 個人情報保護宣言(プライバシーポリシー)

当行は、お客さまの個人情報並びに当行の業務運営等に関連して取得する個人情報の適切な保護と利用を図るため、以下の基本方針を宣言いたします。

### 1. 法令等の遵守

個人情報の取扱いに関し、個人情報保護に関する法令及び業界ガイドライン等の規範を遵守いたします。

### 2. 取得および利用目的の通知・公表

個人情報は適正な手段で取得します。また、利用目的については、法令により例外として扱われる場合を除き、あらかじめ公表するか、取得後速やかにご本人に通知または公表いたします。

### 3. 個人情報の取得元

当行では、例えば、以下のような情報源から個人情報を取得することがあります。

- ・預金口座の新規申込書など、お客さまにご記入・ご提出いただく書類等により直接提供される場合
- ・各地手形交換所等の共同利用者や個人信用機関の第三者から、個人情報が提供される場合

### 4. 利用目的の限定

- (1) 個人情報の利用目的をできる限り特定します。また、ご本人にとって、利用目的が明確になるよう具体的に定めるとともに、例えば、各種アンケート等への回答に際しては、アンケートの集計のためのみに利用するなど取得の場面に応じ、利用目的を限定するよう努めます。
- (2) あらかじめご本人の同意がある場合、法令に基づく場合等を除き、特定された利用目的の範囲を超えて、個人情報を取扱いません。
- (3) ダイレクトメールの送付や電話等での勧誘等のダイレクトマーケティングで個人情報を利用することに付いて、ご本人より中止のお申出があった場合は、当該目的での利用を中止します。

### 5. 第三者提供の制限

法令により例外として扱われる場合を除き、あらかじめご本人の同意を得ることなく、個人情報を第三者へ提供いたしません。

### 6. 委託

当行では、例えば、以下のような場合に、個人データの取扱いの委託を行っております。

- (委託する事務の例)
- ・取引明細通知書発送に関わる業務
  - ・ダイレクトメールの発送に関わる事務
  - ・外国為替等の対外取引関係業務
  - ・情報システムの運用・保守に関わる業務

### 7. 安全管理措置の整備

取得した個人情報を適切に管理するため、組織的・人的・技術的な安全管理措置を講じ、個人情報への不正アクセスや個人情報の漏洩・滅失・き損等の発生防止に努めます。また、万一発生した場合には、速やかに是正措置を講じます。

### 8. 継続的な改善

社会情勢・環境の変化を踏まえて本ポリシーを適宜見直し、お客さまの個人情報の取扱いについて継続的に改善を図ってまいります。

### 9. 開示等への対応

ご本人の個人情報について、法令等に基づく開示・訂正・利用停止等の申し出に対して速やかに対応いたします。

### 10. ご質問・苦情等の問合せ

個人情報の取扱いに対するご質問・苦情等を受けた場合は、その内容について調査するとともに、速やかに対応いたします。



## 利益相反管理方針の概要

四国銀行(以下「当行」といいます)は、当行もしくは当行のグループ会社とお客さまの間、または当行もしくは当行のグループ会社のお客さま相互間における利益相反のおそれのある取引に関し、法令等および利益相反管理方針に則り、お客さまの利益を不当に害することのないよう適正に業務を遂行いたします。当行は、法令等に従い、当行の利益相反管理方針の概要をここに公表いたします。

### 1. 利益相反管理の対象取引と特定方法

「利益相反」とは、当行もしくは当行のグループ会社とお客さまの間、または当行もしくは当行のグループ会社のお客さま相互間において利益が相反する状況をいいます。

当行では、利益相反管理の対象となる利益相反のおそれのある取引(以下「対象取引」といいます)として、お客さまの不利益のもと、当行または当行のグループ会社あるいは他のお客さまが利益を得ている状況が存在し、かつその状況がお客さまとの間の契約上または信義則上の地位に基づく義務に反している取引を管理いたします。

当行では、お客さまとの取引が対象取引に該当するか否かにつき、利益相反管理統括責任者が適切に特定いたします。

### 2. 対象取引の類型

対象取引に該当するか否かは、取引ごとの個別具体的な事情より決定いたしますが、以下の取引については、対象取引に該当する可能性がございます。

#### (1) 利害対立型

当行または当行グループ会社とお客さま、あるいはお客さま相互間の利害が対立する取引

#### (2) 競合取引型

当行または当行グループ会社とお客さま、あるいはお客さま相互間の利害が競合する取引

#### (3) 情報利用型

当行または当行グループ会社がお客さまとの関係を通じて取得したお客さまの情報を利用して当行または当行グループ会社、あるいは当行または当行グループ会社の他のお客さまが利益を得る取引

### 3. 利益相反管理体制

適正な利益相反管理の遂行のため、当行に利益相反管理統括部署を設置し、当行グループ全体の情報を集約するとともに、対象取引の特定および管理を一元的に行います。対象取引の管理方法として、以下に掲げる方法その他の措置を適宜選択し組み合わせることにより、利益相反管理を行います。

また、これらの管理を適切に行うため、対象取引の特定や管理方法等に関する教育・研修を実施し、行内において周知・徹底いたします。

#### 管理方法

- (1) 利益相反を発生させる可能性のある部門間の分離による情報遮断
- (2) 利益相反のおそれのある取引の一方または双方の取引条件または方法の変更
- (3) 利益相反のおそれのある取引の一方の取引中止
- (4) 利益相反のおそれがあることをお客さまへ開示またはお客さまからの同意取得
- (5) 前各項のほか適切と判断される方法

### 4. 利益相反管理の対象となる会社の範囲

利益相反管理の対象となるのは、当行および以下に掲げる当行グループ会社です。

- ・四銀キャピタルリサーチ株式会社
- ・四銀総合リース株式会社

## 預金等の不正な払戻しへの対応

### 金融犯罪への取り組み

振り込み詐欺をはじめ、偽造・盗難カードや盗難通帳による不正引出し、インターネットバンキングへの不正アクセスなどによる金融犯罪に対して、四国銀行では以下のセキュリティ強化を図るとともに、被害防止のための各種の対策に取り組んでおります。

#### 1. キャッシュカード

##### ・ICキャッシュカード

偽造が難しく、スキミングなどによる不正使用防止に有効なICキャッシュカードを発行しています。

##### ・ICキャッシュカード対応ATM

ICカード対応ATMは全店に設置、店舗外ATMについても順次、設置を進めております。

##### ・キャッシュカードの暗証番号・利用限度額の変更

偽造・盗難キャッシュカードによる不正使用防止策として、当行ATMにおいて暗証番号の変更やキャッシュカードの1日あたり利用限度額の引下げができます。

##### ・覗き見防止

ATMご利用の際、暗証番号等の覗き見を防止するため、ATMの操作画面に遮光フィルターや各コーナーの間仕切りや後方確認用ミラーを設置しております。

##### ・偽造・盗難キャッシュカードによる不正引出し被害補償

不正引出し被害に遭われたお客さまに対しては、18年2月に施行された「預金者保護法」、また、盗難通帳やインターネットバンキングによる不正引出しは、「全国銀行協会の申し合わせ」に則り、被害補償をお受けしております。

なお、被害補償にあたっては、被害状況を個別に確認したうえで、可否の判断をさせていただいております。

#### 2. 振り込み詐欺対策

##### ・ATMで振込操作時の注意喚起の画面表示

当行ATMで「お振り込み」をされる場合は、振り込み詐欺の被害防止のため注意喚起の画面表示を行っております。

##### ・異常な取引の検索システムによるモニタリング

振り込み詐欺等に不正利用されている口座のモニタリングを実施するとともに、判明した場合は、「犯罪収益移転防止法」や「振り込み詐欺救済法」に沿って、口座の取引停止を実施しております。

##### ・振り込み詐欺被害分配金の支払

被害に遭われた方へ振込口座に残留している資金を「被害回復分配金」として被害者のお支払しております。

#### 3. インターネットバンキングのセキュリティ強化

##### ・ワンタイムパスワードの採用

個人インターネットバンキングの不正利用防止のため、ログインの都度パスワードが変更となるもので、お取引の安全性が高まります。

##### ・「EV-SSLサーバ証明書」の導入

フィッシング詐欺等への防止策として、当行インターネットバンキング用のサイトの真正性を視覚により確認できる「EV-SSLサーバ証明書」を導入しております。

# リスク管理への取り組み

金融の自由化・国際化の進展、IT技術の進歩、金融技術の発達などにより、銀行業務におけるリスクは、より複雑化、多様化してきております。このため、適切な収益実現のため相応のリスクテイクを行いつつリスクをいかに管理していくかが、銀行経営の安定性、健全性を維持していく上での重要な課題となっております。

## リスク管理の体制

当行では、半期毎に取締役会で各リスク・カテゴリーにリスク資本を配賦し、当行全体のリスクを自己資本と対比して自己資本の充実度を評価する統合的リスク管理を行っております。また、信用リスク、市場リスクのリスク量をVaR法による共通の尺度で計測して評価する統合リスク管理を行っております。

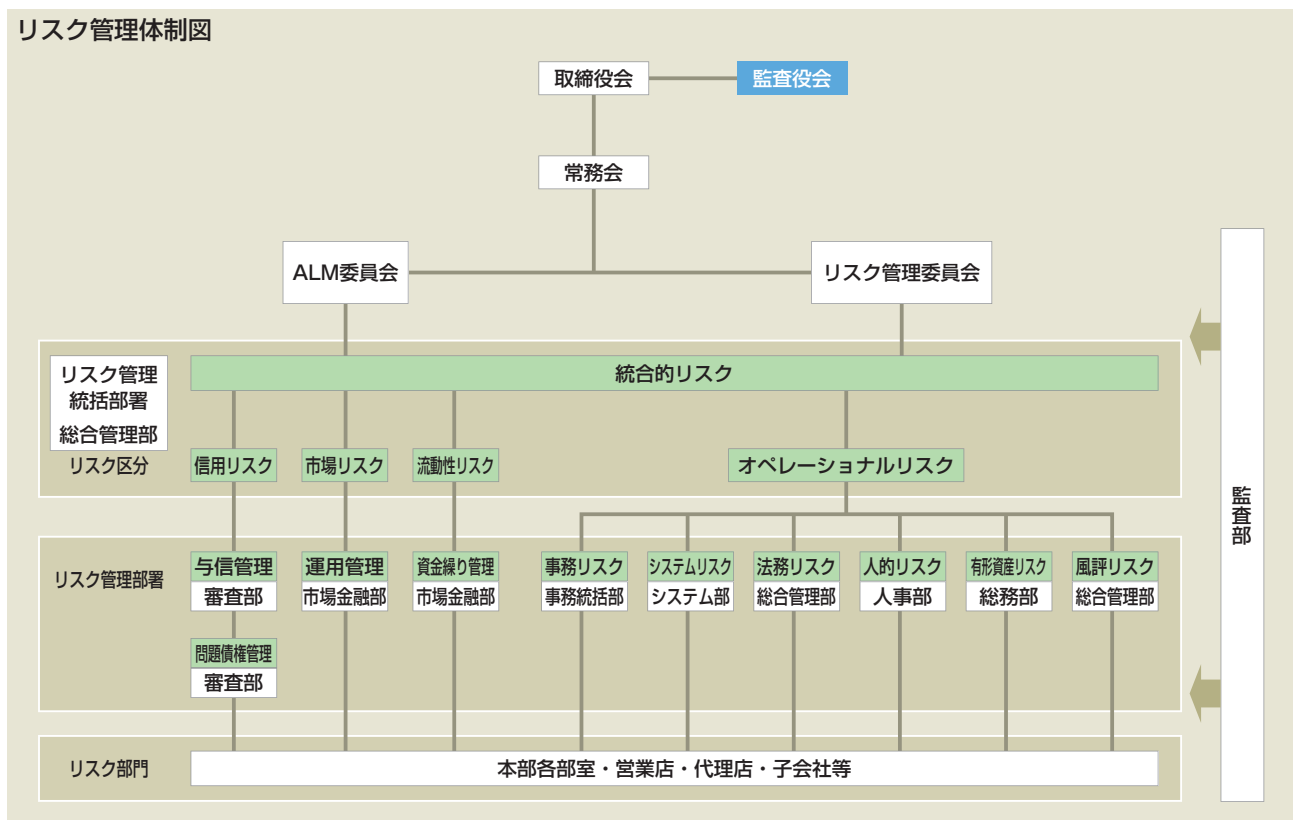
当行のリスク管理体制は、様々な業務から発生する各種リスクを各リスク管理部門が管理するとともに、独立したリスク管理統括部門を設置して、当行全体のリスクを統合的に管理する体制としております。

また、頭取を委員長として役付役員全員が参加するALM委員会及びリスク管理委員会を毎月開催し、各種リスクの分析・評価結果の報告及びリスクコントロール策・改善策の審議を行っております。

また、業務部門から独立した内部監査部門が、営業店・本部・子会社等のリスク管理体制の有効性を評価しております。



リスク管理体制図



## 信用リスク管理

信用リスクとは、信用供与先の財務状況の悪化等により、資産(オフ・バランス資産を含む)の価値が減少ないし消失し、当行が損失を被るリスクであります。

当行では、クレジットポリシーを与信業務の基本方針として制定し、与信判断、与信管理の基本的な考え方を定め、信用リスク管理の強化に取り組んでおります。

信用リスクを適切に管理するために、営業部門から独立した審査部門において、お取引先の財務状況、資金使途、返済財源、事業の将来性等を総合的に勘案した審査を行っております。一定の基準額を超える貸出を行っているお取引先については、定期的に常務会に事業実態等を報告し、信用リスクの状況について評価・分析を行い、与信集中リスクを適正に管理する態勢としております。また、審査部に再生支援室を設置し、お客さまサポート部の事業性取引支援グループと連携して、お取引先の経営相談・経営指導及び経営改善支援を行い、事業改善・再生に積極的に取り組んでおります。

信用リスク管理部門は、業種別・格付別・地域別の信用リスク量の状況や特定のお取引先またはグループへの与信集中の状況等を定期的に分析・評価し、結果をALM委員会に報告して信用リスク管理に関する審議を行っております。

格付・自己査定については、監査部内に資産監査グループを設置し、一次、二次査定部署における格付・自己査定結果の監査を実施、償却・引当についても妥当性・適切性を監査するとともに、会計監査人による監査を受けております。

## 市場リスク管理

市場リスクとは、金利、為替、株価等の様々な市場のリスク・ファクターの変動により、資産・負債(オフ・バランスを含む)の価値が変動し損失を被るリスク、資産・負債から生み出される収益が変動し損失を被るリスクをいいます。

当行の市場リスク運営は、管理可能な一定のリスクを引受けて安定的な収益を確保するとともに、資産の健全性を向上させることを基本スタンスとしております。

市場リスク管理体制は、市場取引を執行するフロント・オフィス、市場取引に関する事務管理を行うバック・オフィス、市場リスク管理を統括する統括ミドル・オフィスを分離して設置し、牽制機能が有効に働く体制としております。

当行では、市場リスクの顕在化による損失拡大を

防止するため、各部門の取り扱う業務、リスク・カテゴリー及び投資対象ごとに厳格な限度枠を設定し、日次で遵守状況のモニタリングを実施しております。

市場リスク管理統括部門は、当行が直面するリスクの規模・特性を踏まえて管理対象とするリスクを特定して市場リスクの計測・分析・評価を行っております。市場リスクの状況、限度枠の遵守状況、市場の大幅な変動を想定したストレス・テスト等の評価結果をALM委員会に報告し、資産・負債戦略及び市場リスクのコントロール策について審議を行っております。

## 流動性リスク管理

流動性リスクとは、運用と調達の間隔のミスマッチや予期せぬ資金の流出により、必要な資金確保が困難になる、または通常よりも著しく高い金利での資金調達を余儀なくされることにより損失を被るリスク(資金繰りリスク)及び市場の混乱により市場において取引ができなかったり、通常よりも著しく不利な価格での取引を余儀なくされることにより損失を被るリスク(市場流動性リスク)をいいます。

当行では、資金繰りに支障をきたせば、場合によっては経営破綻に直結し、システムリスクが顕在化することを認識し、当行の資産・負債及び自己資本の状況を踏まえた適切な資金繰り運営を実施しております。また、市場流動性の状況を適切に把握し、商品毎の流動性を勘案した運用に努めております。

流動性リスク管理体制は、資金繰り運営を行う資金繰り管理部門と流動性リスク管理部門を分離して、牽制機能が有効に働く体制としております。

流動性リスク管理部門では、資産運用の内容・調達状況に応じた限度枠を設定して管理し、また流動性リスクの分析・評価結果をALM委員会に報告し、資産・負債の運営管理について審議を行っております。

また、資金繰りの逼迫度に応じた流動性危機時の対応策を策定し、対応策に基づく想定訓練等を実施しております。



# リスク管理への取り組み

## オペレーショナル・リスク管理

オペレーショナル・リスクとは、業務の過程・役職員の活動もしくは、システムが不適切であること、また、外生的な事象により損失を被るリスクの総称です。当行では、オペレーショナル・リスクを事務リスク、システムリスク、法務リスク、人的リスク、有形資産リスク、風評リスクに区分し、各々の管理部門を定めて管理するとともに総合的な管理部門を設置し、各オペレーショナル・リスク管理部門に対する牽制機能及び全体を俯瞰的に見てチェック・把握する機能が発揮される態勢を整備しております。リスク区分ごとの管理については、以下の通りとしております。

### ●事務リスク管理

事務リスクとは、役職員が正確な事務を怠り、あるいは事故・不正を起すことにより損失を被るリスクをいいます。

当行では、全ての業務に事務リスクが存在していることを認識し、事務リスクの軽減、事務品質の向上及び事故・不正等の発生防止を図っております。

具体的には、営業店において事務処理が適正に行われるよう事務指導及び研修を行い、また、内部監査部門の監査結果を活用して、各業務部門及び営業店の事務水準の向上を図っています。さらに、定期的または必要に応じて、事務リスクの管理状況に関する報告・調査結果を踏まえ、事務リスク管理態勢の実効性を検証し、適時に事務リスク管理規定、事務取扱規定、組織体制等を見直し、改善に努めております。

### ●システムリスク管理

システムリスクとは、コンピュータシステムのダウンまたは誤作動、コンピュータの不正使用、顧客データの漏洩などにより、損失を被るリスクをいいます。

当行では、リスク回避をシステムリスク管理の基本とし、コンピュータシステム障害の発生を未然に防止するとともに、発生時の影響を極小化し、早期の回復を図るための安全対策を講じております。

具体的には、コンピュータシステムの運営にあたっては、各種規定・基準・マニュアル等を制定し、これらに即した運営を行っております。

また、コンピュータセンターでは、設備機器の二重化や防火対策、防水対策、地震対策等に関する管理基準を制定するなど、各種防災対策を実施しており、さらに、大地震等の大規模災害等に備えたバックアップセンター(大阪南港)を設置し、システムの安定稼働に万全を期しております。

### ●法務リスク管理

法務リスクとは、法令・規則・制度や契約等への対応が行われないこと、不適切な契約を締結すること、その他法的原因により損失・損害(監督上の措置並び

に和解等により生じる罰金、違約金及び損害賠償金を含む)を被るリスクをいいます。

当行では、業務を遂行する上で検討すべき法務リスクを的確に把握・管理をするとともに、コンプライアンス統括部門及び必要に応じて弁護士のリーガル・チェックを行うことにより、損失の未然防止・極小化に努めております。

### ●人的リスク管理

人的リスクとは、不適切な就労状況・労働環境、人事運営上の不公平・不公正、差別的行為などにより、損失・損害を被るリスクをいいます。

当行では、適切な就労状況・労働環境を維持するとともに多面的な角度から人事管理を行うことにより、損失の未然防止・極小化に努めております。

### ●有形資産リスク管理

有形資産リスクとは、災害その他の事象により有形資産(動産、不動産、設備、備品等)の毀損や被害を被るリスクをいいます。

当行では、有形資産の状況について適切に把握するとともに、災害等については対応策を策定することにより、被害の最小化に取り組んでおります。

また、「危機管理計画(基本計画)」及び「危機時対応マニュアル」を策定して、緊急時には適切に対応できる体制としております。

### ●風評リスク管理

風評リスクとは、当行の評判の悪化や風説の流布等により、当行の信用が低下することによって生じる損失・損害などのリスクをいいます。

当行では、情報開示など経営の透明性を高めることに積極的に取り組むとともに、風評リスクのモニタリングを行うことで、風評リスク顕在化の未然防止に努めております。

また、万が一発生した場合の対応マニュアルを策定して、緊急時には適切に対応できる体制としております。

## 地域密着型金融の推進

当行は、「地域密着型金融推進計画」を策定し、ライフサイクルに応じた取引先企業の支援強化、事業価値を見極める融資手法をはじめ中小企業に適した資金供給手法の徹底、地域の情報集積を活用した持続可能な地域経済への貢献、の3つの視点から地域密着型金融を推進しております。

## 重点項目とその特徴

### ライフサイクルに応じた取引先企業の支援強化

- ◆創業・新事業支援への取り組み
- ◆事業承継サポートへの取り組み
- ◆事業再生に向けた取り組み

### 事業価値を見極める融資手法をはじめ中小企業に適した資金供給手法の徹底

- ◆不動産担保・個人保証に過度に依存しない融資への取り組み
- ◆中小企業に適した資金供給手法の徹底

### 地域の情報集積を活用した持続可能な地域経済への貢献

- ◆高知県産業振興計画との連携強化
- ◆「食」の商談会開催によるお客さまの販路拡大支援
- ◆地域の活性化につながる多様な活動

## 数値目標に対する平成21年度の実績

### 1. 要注意債権等の健全債権化

	計画	実績
要注意債権等の健全債権化	50先	39先

(注)年度を通じた当行主導の経営改善支援により健全債権化した件数を記載しております。

### 2. 経営相談受付件数

	計画	実績
1. 経営相談受付件数		
医療	100件	310件
アグリビジネス	40件	91件
製造業	60件	107件
合計	200件	508件
2. 業務斡旋受付件数	240件	442件
3. M&A・事業承継受付件数	50件	119件

## 平成21年度の地域密着型金融の推進実績(主要計数)

### 1. 創業・新事業支援

	件数	金額
創業・新事業支援融資	47件	298百万円

### 2. 事業再生

	件数	金額
中小企業再生支援協議会の活用(再生計画策定先)	16件	5,499百万円
〈メイン行としての案件持込み等〉	8件	5,142百万円
RCCの活用(支援決定先)	0件	一百万円
〈メイン行としての案件持込み等〉	0件	一百万円
金融機関独自の再生計画策定先	90件	36,397百万円
〈メイン行としての再生計画策定等〉	64件	32,500百万円

## 地域密着型金融に係る具体的な取り組み

### 1 ライフサイクルに応じた取引先企業の支援強化

#### 創業・新事業支援への取り組み

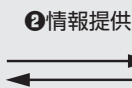
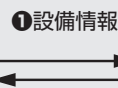
地場産業の支援を目的として、お客さまサポート部に設置した事業性取引支援グループ内に製造業、医療、農業、林業の業種別支援担当者を配置し、お客さまの経営相談、新規開業や販路開拓のサポートなどに取り組んでおります。また、各種セミナーの開催により、お客さまの業務に活かすことのできる情報の発信を行っております。

##### 取り組み内容

- 平成21年11月、製造業のお客さまに向けた情報提供を目的に、(社)高知県工業会と、ものづくりセミナーを共催しました。講師に松下寿電子工業(株)で工場長を歴任されたものづくりコンサルタントの正木光先生をお招きして、「5Sと現場カイゼン」について講演を行っていただきました。
- 平成22年4月、地域医療機関や介護事業所のお客さまに向けた情報提供を目的に、医療コンサルティング会社の総合メディカル(株)と共催で、「2010年診療報酬改定の検証とこれからの具体的な経営戦略・戦術」と題して、医業経営セミナーを開催しました。



- 平成22年2月、「県内設備の県内調達」を推進するため、(社)高知県工業会の「機械設備相談シート」を全店に周知し、お客さまからのご相談に応じる体制を整えました。「高知県産業振興計画」とベクトルを合わせ、「知恵と技術の地産地消」をキーワードに製造設備資金の県外流出防止に努めてまいります。



- アグリビジネス支援に積極的に取り組んでいます。資金調達の相談に限らず、販路開拓支援、マーケティング強化支援、農業法人設立支援、異業種からの農業参入支援、農業から食品加工業参入支援など、総合的なサポートに取り組み、平成21年度は91件の相談に個別対応いたしました。平成21年12月には農業者専用ローン「陸援隊」の取扱を開始し、資金供給機能の強化も図りました。

#### 事業承継サポートへの取り組み

経営者の高齢化等により、中堅・中小企業の事業承継問題が深刻化しており、地域金融機関として積極的に対応していくことが年々重要になっています。当行ではセミナー開催等により情報提供を行うとともに、お客さまの顧問税理士や、当行の外部提携先と連携しながら、お客さまの状況に合わせたサポートを行っております。

##### 取り組み内容

- 平成21年度は119件の事業承継・M&Aのご相談に対応いたしました。お客さまの顧問税理士、弁護士、司法書士といった専門家や、M&A業務の提携先である(株)日本M&Aセンター、大阪中小企業投資育成(株)、生産性本部等の外部機関と適宜連携し、状況にあったサポートを行いました。
- 平成21年8月、中小企業基盤整備機構四国支部、(社)高知法人会と共催で「事業承継支援施策説明会 四銀経営セミナー～知っていればうまくいく経営のバトンタッチ!～」を開催。中小機構事業承継コーディネーターによる事業承継関連税制等の説明の他、(株)日本M&Aセンターの三宅社長により、事業承継・事業発展に活路を開くM&Aの活用について情報提供を行いました。ご参加頂いたお客さまの中から、実際にM&Aに取り組み、事業の発展に繋がった事例もありました。



ご相談に対応した119件のうち、5件が完結しました。なお、41件については、今後とも継続的にサポートを行ってまいります。

## 経営改善支援等の取り組み

財務内容等に問題点を抱えているお客さまについて、お客さまと経営改善に向けた認識を共有し、問題点の改善提案や改善のための計画策定等の支援活動に営業店だけでなく本部も直接関与する態勢として、銀行全体で経営改善支援等の取り組みを行っております。

### 経営改善支援等の取り組み実績(平成21年4月～平成22年3月) (単位：先数)

	期初債務者数 A	うち 経営改善支援 取り組み先 α	αのうち期末に債務者区分がランクアップした先数 β	αのうち期末に債務者区分が変化しなかった先 γ	αのうち再生計画を策定した先数 δ	経営改善支援 取り組み率 = α/A	ランクアップ率 = β/α	再生計画策定率 = δ/α
正常先 ①	10,691	16		1	2	0.1%		12.5%
要注 意先								
うちその他要注意先 ②	2,606	171	25	136	85	6.6%	14.6%	49.7%
うち要管理先 ③	42	7	6	0	6	16.7%	85.7%	85.7%
破綻懸念先 ④	416	32	13	15	15	7.7%	40.6%	46.9%
実質破綻先 ⑤	166	0	0	0	0	0.0%	—	—
破綻先 ⑥	77	0	0	0	0	0.0%	—	—
小計(②～⑥の計)	3,307	210	44	151	106	6.4%	21.0%	50.5%
合計	13,998	226	44	152	108	1.6%	19.5%	47.8%

(注)・期初債務者数及び債務者区分は平成21年4月初時点での整理。

- ・債務者数、経営改善支援取り組み先は、取引先企業(個人事業主を含む。)であり、個人ローン、住宅ローンのみの先を含めない。
- ・βには、当期末の債務者区分が期初よりランクアップした先数を記載。但し、金融検査マニュアル別冊中小企業編の改定に伴うランクアップを含めており、リリース本文と先数は一致しない。  
なお、経営改善支援取り組み先で途中で完済した債務者はαに含めるもののβに含めない。
- ・期初の債務者区分が「うち要管理先」であった先が期末に債務者区分が「うちその他要注意先」にランクアップした場合はβに含める。
- ・期初に存在した債務者で途中で新たに「経営改善支援取り組み先」に選定した債務者については(仮に選定時の債務者区分が期初の債務者区分と異なっていたとしても)期初の債務者区分に従って整理すること。
- ・期中に新たに取引を開始した取引先については本表に含めない。
- ・γには、期末の債務者区分が期初と変化しなかった先数を記載。
- ・みなし正常先については正常先の債務者数に計上のこと。
- ・「再生計画を策定した先数 δ」=「中小企業再生支援協議会の再生計画策定先」+「RCCの支援決定先」+「金融機関独自の再生計画策定先」

経営改善支援取り組み率 ▶ **6.4%**

ランクアップ率 ▶ **21.0%**

再生計画策定率 ▶ **50.5%**

## 事業再生に向けた取り組み

お客さまと事業再生に向けた認識を共有し、再生のための計画策定に営業店だけでなく本部も直接関与する態勢として、銀行全体で取り組みを行っております。また、中小企業再生支援協議会との連携を強めて事業再生に取り組むとともに、地域再生ファンドを活用した取り組みも行っております。

### 取り組み内容

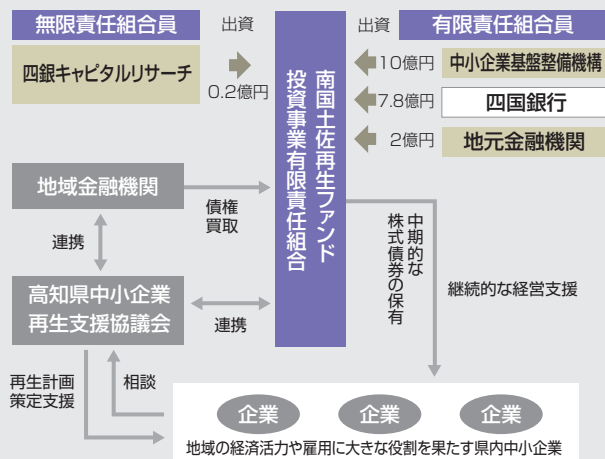
#### ・中小企業再生支援協議会との連携

早期事業再生の核として積極的な活用を推進し、平成15年4月より7年間で76先の案件を持ち込み、四国地区での第1号案件として認定をされるなど、現状では33先の支援が決定しております。

#### ・南国土佐再生ファンド投資事業有限責任組合

経営不振にある中小企業・事業者の方々からの債権の買い取りや、経営健全化のサポートなどを通じ、支援・再生を図る目的で平成17年3月に設立しました。  
高知県中小企業再生支援協議会と連携して、これまでに当該ファンドを活用し4先の事業再生に取り組みました。

### 南国土佐再生ファンドの概要



項目	内容	具体的内容等
運営主体	四銀キャピタルリサーチ	四銀キャピタルリサーチが投資先の選定、ファンドの運営・管理、投資企業に対するモニタリング等を行う。
運用期間	7年間 (最長3年の延長あり)	投資期間は3年、回収期間4年。 (延長3年あり)
投資対象先	高知県内の 経営不振企業	高知県中小企業再生支援協議会の 支援認定と推薦がある企業。
投資金額	1社あたり 上限4億円	ケースにより4億円超の投資も可能。
投資形態	主に金銭債権の 買収	投資先の過重債務を買取り、債権放棄 等の支援実施により、事業の再生を 図り、健全企業へのサポートを行う。

## 2 事業価値を見極める融資手法をはじめ中小企業に適した資金供給方法の徹底

### 不動産担保・個人保証に過度に依存しない融資への取り組み

#### 流動資産を担保としたABL※

※ABL(Asset Based Lending)とは、動産・債権担保融資のことで、借り手の事業活動そのものに着目し、機械設備や売掛金を担保に資金を貸出す仕組みです。担保として活用してこなかった動産や売掛金を利用することで事業者が保有する資産を有効に活用できることや、不動産担保や第三者保証に過度に依存しない資金調達が可能となる選択肢の拡大、売掛金担保の場合は債権を早期に資金化できることによる資金繰りの緩和、といったメリットがあります。

#### 取り組み内容

- 不動産担保に依存することなく、お客さまの資金調達手段を多様化する観点から、各県の信用保証協会の制度を活用した取組みを積極的に行っております。

期間	実行件数	実行金額
平成21年4月～平成22年3月	227件	4,441百万円

#### 絆の森エコローン

#### 取り組み内容

- 地元企業の環境に配慮した企業活動を応援する目的で、当行が提携している(社)高知県工業会の会員企業向けに「美感美環(ピカピカ)運動※プラン」の取扱を開始しました。

平成22年3月には、絆の森エコローン「美感美環運動プラン」のご利用金額に応じた取組みとして、当行から(社)高知県工業会を通じて、10,000枚の専用ゴミ袋を高知県に寄贈しました。



高知県庁で行われた専用ゴミ袋の寄贈式

#### ※美感美環(ピカピカ)運動

会社や工場とその周辺の環境整備を徹底することにより、事故を起こさず不良製品も発生させない日本一環境に配慮した企業群を目指し、(社)高知県工業会の会員企業が取り組んでいる運動です。

#### 絆の森エコ債

#### 取り組み内容

- 「環境に配慮した社会的責任を果たす企業」に対して、その取組みを適切に評価し、インセンティブとして通常より有利な条件(適債基準の緩和、クーポン・手数料優遇)を付した商品の提供に取り組んでおります。

## 中小企業に適した資金供給手法の徹底

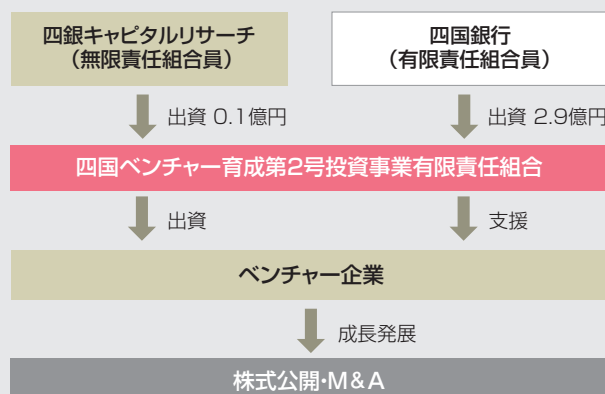
四国ベンチャー育成第2号投資事業有限責任組合(2号ベンチャーファンド)の投資先の発掘に努めているほか、地域中小企業応援ファンドへの積極的な取り組みを行っております。

### ベンチャーファンドの運営

#### 取り組み内容

- 四国ベンチャー育成第1号投資事業有限責任組合  
平成16年2月に出资额3億円で設立し、現在までに9社、2億26百万円の投資を行っております。
- 四国ベンチャー育成第2号投資事業有限責任組合  
平成19年3月に出资额3億円で設立し、現在までに4社、77百万円の投資を行っております。

#### 概要



項目	内容	具体的内容等
出资额	3億円	四国銀行 2.9億円 四銀キャピタルリサーチ 0.1億円
運営主体	四銀キャピタルリサーチ	四銀キャピタルリサーチが投資先の選定、ファンドの管理・運営、投資企業に対するコンサルティング等を行う。
組合存续期間	10年間	期間は10年間とし、枠が埋まれば新規ファンドの設立を検討する。
投資対象	四国地域中心 成長見込企業	四国を中心とした四国銀行営業エリアにおいて、新技術・新商品・新サービス等を事業化し、将来性・成長性が期待される中小企業を対象とする。
投資金額	1社あたり 上限5千万円	原則として1社あたり5千万円以内かつ 資本金の50%以内。



### 3 地域の情報集積を活用した持続可能な地域経済への貢献

#### 高知県産業振興計画との連携強化

高知県の活性化、地域経済の発展を目的として、高知県が策定した「高知県産業振興計画」については、これまで、観光への協力、環境への取り組み、また当行OBをアドバイザーとして派遣するなど、個々の事案に関して協力を行ってきました。平成22年3月には、高知県と当行が相互に連携・協力して高知県の産業振興を図るために包括協定を締結しました。

##### 取り組み内容

###### ・包括協定の締結(平成22年3月8日)

高知県産業振興に関する包括協定を締結しました。

###### 〈包括協定の内容〉

事業者の経営に対する相談や支援、県外や海外進出に対する支援、地域アクションプランなどを通じた新商品づくりに対する支援、県内外への積極的な情報発信

###### ・協力内容の打ち合わせの実施(平成22年3月8日～)

高知県産業振興推進部、商工労働部、観光振興部と協議・検討し、具体的な協力・支援案件の調整を行う活動を開始しています。

###### ・商談会の開催(平成22年3月12日)

高知県産業振興計画の重要課題である「地産地消・地産外商」を推進するため、高知県、高知県地産外商公社と共催で「食の商談会」を開催しました。

###### ・今後の予定

- ①産業振興計画のイベント等への参加・集客協力
- ②県内企業の支援を目的としたセミナー等の共催
- ③高知県産業振興計画の個々の計画「地域アクションプラン事業計画等」の推進支援

###### ・「土佐・龍馬であい博」への協力

高知県産業振興計画の観光分野における最重要プロジェクトである「土佐・龍馬であい博」に協力するため、中堅・若手行員を中心に立ち上げたプロジェクトチームが、様々な観光PRを企画・実行しています。

※「土佐・龍馬であい博」のキャラクター入り名刺の使用、営業店でのキャラクター表示

※平成21年10月、大河ドラマ「龍馬伝」の主要な舞台となる長崎県の十八銀行と連携し、「土佐の風から長崎の風へ～バトンタッチ友情ウォーク500キロ～」へ協賛

※平成22年2月、「土佐・龍馬であい博」応援金融商品として、旅行券や龍馬博パビリオン入場券などを懸賞品とした「龍馬のかけはし～土佐から～」を発売



高知県と包括協定を締結



#### 「食」の商談会開催によるお客さまの販路拡大支援

高知県の活性化、地域経済の発展を目的として、3回目の「食」の商談会を開催しました。今回は商品パッケージデザインコンテストなどの新企画を取り入れ、出展者の皆さまのマーケティング強化支援にも取り組みました。

##### 取り組み内容

###### ・事前セミナーの開催(平成22年2月25日)

「商談の心得」、「食品表示の基本と応用」について事前セミナーを開催し、商談に必要なポイントの説明を行いました。

###### ・懇親交流会の開催(平成22年3月11日)

出展企業の皆さまより食材をご提供いただき、試食のできる懇親交流会を開催しました。

###### ・商談会の開催(平成22年3月12日)

###### ①個別商談会の実施

出展企業63社、バイヤー43社が参加し、344件の個別商談が行われました。

###### ②商品パッケージデザインコンテストの開催/デザイン関連

著名なデザイナーをお招きし、商品パッケージデザインコンテストを開催するとともに、高知県のデザイナー団体と連携し、出展企業の皆さまのマーケティング強化支援に取り組みました。

###### ③龍馬関連商品展示コーナーの設置

大河ドラマ「龍馬伝」の放映に併せ、龍馬関連商品の展示コーナーを設置しました。

###### ④共催・後援団体による支援ブースの設置

出展企業の皆さまの各種経営相談の場として、経営支援ブースを設置しました。

###### ⑤商談会後のアフターフォロー訪問の実施

商談会終了後、出展企業の皆さまの課題解決を目的とした個別訪問を行います。



商談件数344件の内、平成22年5月10日時点の成約件数は63件。現在も40件が商談継続中となっています。  
※平成20年度開催の商談会成果  
350件商談を実施、50件が成約

## 地域の活性化につながる多様な活動

### 取り組み内容

#### ・小学生「科学教室」の開催

平成21年7月に「科学教室」を開催しました。小学生の頃から、理科や科学に興味を持ってもらい、将来、高知の「ものづくり」を担う人材に育って欲しいとの思いから取り組んでいます。今年も小学生の夏休みを利用して開催を予定しています。



#### ・小学生「お金」のセミナー開催

平成21年8月に小学生を対象にした「お金」のセミナーを開催しました。小学生に「お金」の大切さや「お小遣い」の使い方等を理解してもらうため、金融教育の一環として取り組んでいます。今年も小学生の夏休みを利用して開催を予定しています。



#### ・経営講演会の開催

平成21年11月に高知・徳島で開催した講演会には、高知会場にスポーツジャーナリストの二宮清純氏を、徳島会場には有限会社中里スプリング製作所代表取締役社長中里良一氏をお迎えし、多数の皆さまのご聴講をいただき好評を得ました。



二宮 清純氏  
「勝つリーダー、勝つ組織の条件」



中里 良一氏  
「町工場経営の必勝発想法  
～ハンデをプラスに変える法則～」

#### ・ミュージアム88 カードラリーin四国

四国霊場88カ所巡りになぞらえゲーム感覚で美術館・博物館を巡り、四国の芸術・文化・歴史に触れていただく企画です。このカードラリーを通じ地域の文化的風土のさらなる醸成や観光振興、ミュージアム施設及び四国全体の活性化を応援します。



#### ・年金相談会

地域の皆さまの年金手続きのお役にたてるよう「年金相談会」を開催しています。また、各営業店に年金アドバイザーを配置し、年金に関するお客さまのご相談にお応えしています。



#### ・資産運用セミナーの開催

将来のゆとりある生活設計に向けて、これからの資産運用のご参考にしていただくために、資産運用セミナーを開催し、資産運用の考え方や取扱商品のご案内をしています。



#### ・地域イベントへの協力

当行は地域の振興に協力するためさまざまなイベントに協賛しています。「よさこいまつり」へ今年も四銀グループをあげて参加。地元企業、市民の皆さまとともにこのイベントを盛り上げました。また、全国的に知られる「阿波踊り」にも参加しているほか、「四万十川ウルトラマラソン」などにも協賛しています。



## 環境への取り組み

環境問題への取り組みを重要な経営課題と位置付け、本店及び本店別館においてISO14001の認証を取得のうえ、省エネ・省資源、森林保全活動や環境関連商品の開発など積極的に環境保全活動に取り組んでいます。今後も市民の方々と行政、NPOとのコミュニケーションを深め、地域の一員として皆さまとともに環境保全活動を推進してまいります。

## 環境方針

四国銀行は、豊かな自然に恵まれた四国を基盤とする地方銀行として、環境問題への取り組みを社会的責務と認識し、かけがえない環境を未来に引き継ぐために、積極的に環境保全活動に取り組めます。

### 1. 環境負荷の低減

省エネルギー、省資源、グリーン購入に取り組み、環境への負荷低減に努めます。

### 2. 地域への貢献

環境保全に役立つ金融商品およびサービスの開発・提供と環境保全活動に取り組み、地域への貢献に努めます。

### 3. 目的・目標の設定と継続的改善

環境目的・目標を定めて計画的に行動するとともに、環境マネジメントシステムを定期的に見直し、継続的に改善します。

### 4. 環境関連法規等の遵守

法律を守ることはもとより当行が同意する公的機関・業界等の指針および行動規範に応え、環境汚染の予防に努めます。

### 5. 周知徹底

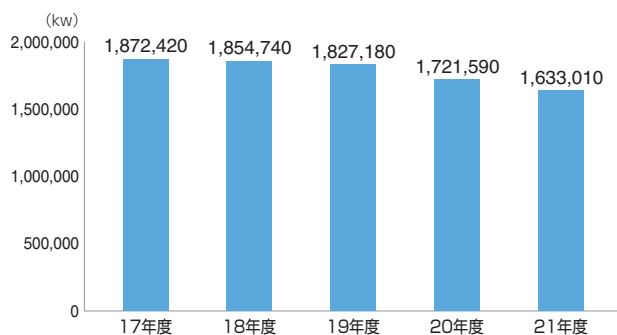
環境方針を全従業員に周知徹底し、一人ひとりが環境保全に配慮して行動します。

### 6. 環境方針の公開

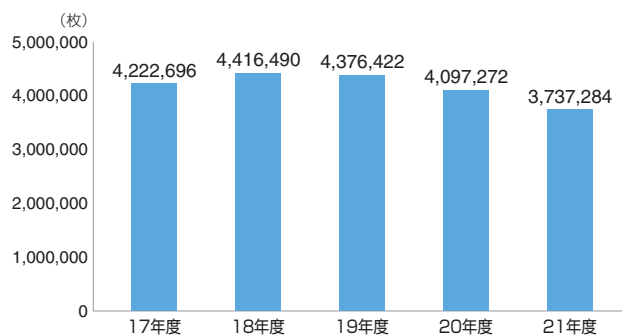
この環境方針は内外に公表します。

## 省エネ・省資源活動

### ● 5年間の電気使用量の推移(本店・本店別館)



### ● 5年間のコピー用紙使用量の推移(本店・本店別館)



## 環境配慮型店舗の新設

桂浜通、田野、福井、徳島西、よさこい咲都の5店舗に太陽光発電装置を設置、いずれの店舗でも電力使用量の5～10%程度を賅っています。また、よさこい咲都支店では、床材に高知県産の間伐材を使用しています。



## 森林保全活動

### ●協働の森事業への参加

平成19年3月、高知県、高知市と「協働の森事業」パートナーズ協定を締結しました。自治体と企業が一体となって森林整備を進めるこの協定に基づき、高知市鏡柿ノ又の市有林を「未来を鏡に～四銀絆の森」と名付け、県、市とともに守り育てていくことになりました。



### ●NPOとの協働間伐

平成19年10月から絆の森で行員や家族による間伐活動を開始しました。平成21年11月からは、高知市の職員の方々が結成したNPO「こうち森林救援隊」と協働で間伐を行っています。



### ●第4回絆の森交流会

絆の森では毎年1回地元の小学生親子を招待して交流会を開催しています。平成22年5月には、朝倉第2小学校の生徒や保護者、岡崎高知市長、青木頭取など約80名が参加、植樹を行ったあと、木工教室ではマイ箸づくりを体験しました。



### ●四国森林管理局との森づくり活動

平成21年3月花粉発生を抑制する研究のため、四国では初めての試みとなる無花粉スギ、少花粉スギの植付けを行いました。平成22年3月には再度同局と連携して昨年植樹した無花粉スギの改植や成長調査、森に親しむ活動を行いました。



## 環境配慮型商品の提供

### ●環境応援融資「絆の森エコローン」

環境に配慮した事業活動を行っている企業、環境事業にこれから取り組もうとされている企業を応援し、融資金利を当行所定金利より優遇します。

### ●環境応援私募債「絆の森エコ債」

「環境に配慮し社会的責任を果たす企業」に対して、その取り組みを適切に評価し、インセンティブとして通常より有利な条件(適債基準の緩和、クーポン・手数料の優遇)で提供します。

### ●エコ住宅ローン

太陽光発電、電化住宅、省エネガス等の設備のある住宅の購入等にサービス金利を適用します。

### ●高知県産材住宅ローン

高知県産材を50%以上使用する住宅に対し、貸出金利をサービスすることにより高知県産材の普及に貢献します。

## 他の環境保全活動

### ●浦戸湾・七河川一斉清掃への参加

毎年、高知市主催で「浦戸湾・七河川一斉清掃」が実施されております。当行は「四銀絆の森」が鏡川の水源涵養林であることから、七河川の一つ鏡川の上流から下流までの活動を連鎖させ、より一層地域に貢献するため、行員200名が参加しています。



### ●「日本の森を守る地方銀行有志の会」への参加

日本の森を守る活動を支援する目的で、平成20年7月に当行はじめ地方銀行8行で発足し、現在では地方銀行全64行が会員となっています。平成21年12月には、京都において「日本の森を守る京都サミット」を開催しました。



### ●「協働の森フォーラム」への参加

毎年、「協働の森づくり事業」の協定締結企業経営者が集う「協働の森フォーラム」に参加しています。全国から集まった環境への関心が高い協定企業の経営者と県知事、各市町村長が一同に会し、森林問題など環境保全について活発な議論が交わされます。

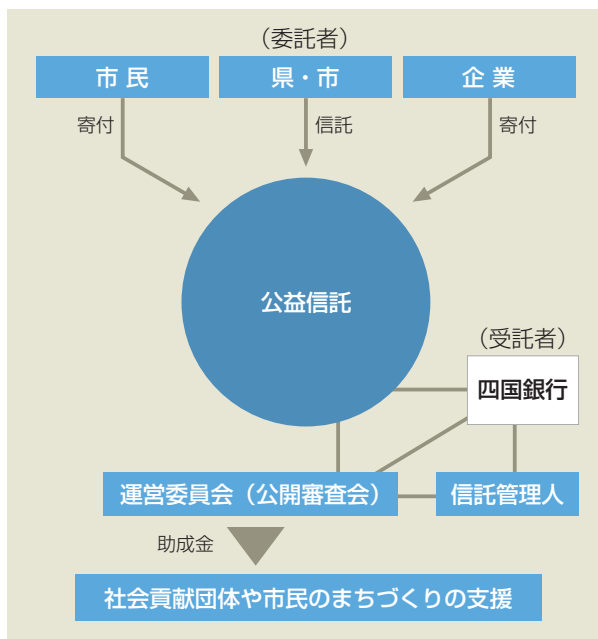


# 社会貢献活動

当行は地域金融機関として、地域密着の経営方針のもと、県・市町村などの地方公共団体や地域社会と連携をはかり、明るく暮らしやすい地域社会づくりに協力しています。まちづくりや社会福祉向上など、豊かな地域社会づくりのために積極的に協力し、今後も地域とともに歩んでいきます。

## 公益信託こうちNPO地域社会づくりファンドの助成事業実施

公益信託こうちNPO地域社会づくりファンド(愛称:たんぼぼファンド)は、平成11年に高知県が3千万円、平成18年に(財)民間都市開発推進機構が1千1百万円(ハード整備コース)を出捐し、設定され、当行が受託者として管理・運営を引き受けています。当行は「高知県内の社会貢献団体の実践活動を財政面で支援する」という信託設定の趣旨に沿って事業を行っており、平成22年までの12回の助成事業により、延べ202の社会貢献団体に総額6千6百万円の給付を実施しました。当行は公開審査会、活動発表会開催等のたんぼぼファンドの運営を通じて、社会貢献活動のお手伝いをしていきます。



## 公益信託高知市まちづくりファンドの助成事業実施

公益信託高知市まちづくりファンドは、平成15年に高知市が3千万円、平成18年に(財)民間都市開発推進機構が1千万円(ハード整備コース)を出捐し、設定され、当行は受託者として管理・運営を引き受けました。ファンド運営事務は、高知市市民活動サポートセンターと連携して行うこととしており、平成21年度は6団体に155万円を助成しました。当行は「高知市民の自主的なまちづくり活動を支援する」という信託設定の趣旨に沿って助成事業を行っていきます。

## 四国銀行福祉基金による助成活動

創業百周年を記念して設立した(財)四国銀行福祉基金を通じて毎年、県下の心身障害者(児)難病者、高齢者などの社会福祉施設、団体に対し援助、助成を行っています。平成22年3月に行われた助成が32回目となり、高知県より同基金の青木理事長に感謝状が贈られました。



## 使用済みカード・切手等の収集活動

開発途上国の発展に協力するため使用済みカード・切手・書き損じはがき等の収集活動を行っています。たくさんのお客さまのご協力により集まったカード、切手、書き損じはがきは資金化され、アジアやアフリカでの援助活動に活かされています。

平成22年5月現在でカード52,500枚、切手526kg、はがき2,400枚が国際貢献団体に寄贈されています。



## 主要な業務の内容

四国銀行の主要な業務をご紹介します。

預金業務	当座預金、普通預金、貯蓄預金、通知預金 定期預金、定期積金、外貨預金 譲渡性預金等
融資業務	<p>●事業所のお客さま向け融資 手形貸付、証書貸付および当座貸越 手形の割引</p> <p>●個人のお客さま向け融資 住宅ローン、教育ローン、マイカーローン、 カードローン等</p>
内国為替業務	送金、代金取立等
外国為替業務	輸出、輸入および海外送金その他、外国為替に関する各種業務
商品有価証券業務	国債等公共債の売買業務
有価証券投資業務	国債、地方債、社債、株式等への投資
社債受託および発行・支払代理人業務	社債の受託業務、公共債の募集受託および発行・支払代理人業務
代理業務	日本銀行代理店、日本銀行歳入代理店および国債代理店 地方公共団体の公金取扱 信託銀行信託代理店 住宅金融支援機構代理店 福祉医療機構代理店
附帯業務	保護預りおよび貸金庫業務 債務の保証(支払承諾) クレジットカード業務 金の売買 国債等公共債および投資信託の窓口販売 金融商品仲介業務 損害保険および生命保険の窓口販売 M&A業務 確定拠出年金の運営管理業務



## 個人のお客さま向け商品・サービス

### ●貯蓄性商品

- ◆総合口座「スーパーコンビ」
- ◆貯蓄預金
- ◆定期預金
- ◆退職金お預り専用定期預金  
「ハッピープラススペシャル」
- ◆積立定期預金「あゆみ」
- ◆定期積金
- ◆財形預金

### ●資産運用商品

- ◆資産運用プラン  
「ハッピーセレクト」
- ◆外貨預金
- ◆国債
- ◆投資信託
- ◆積立投信
- ◆個人年金保険
- ◆一時払終身保険

### ●その他金融商品

- ◆学資保険
- ◆年金払積立傷害保険
- ◆医療保険
- ◆がん保険

### ハッピープラススペシャル

退職金をお預けいただく場合、6ヵ月もの定期預金店頭表示金利に0.5%上乗せした金利でお預け入れいただけます。



### ライフイベントに備える商品が充実しています

四国銀行では、お客さまのライフプランに応じて、コツコツと資産形成できるさまざまな商品を揃えています。

#### 積立定期預金「あゆみ」

お預け入れ額は1,000円から。「自由型」「目標型」「年金型」から自分にあった積立が選べます。

#### 学資保険

お子さまの教育資金準備にご利用いただけます。

#### 積立投信

将来に向けて、様々なタイプの投資信託の中から選択でき、月々1万円から積立できます。

### ●各種ローン

- ◆住宅ローン
- ◆リフォームローン
- ◆マイカーローン
- ◆教育ローン
- ◆カードローン

### 主な住宅ローンラインアップ



### 住宅ローン

四国銀行の住宅ローンは、豊富なラインアップでマイホームの夢を応援します。

#### エコ住宅ローン

エコ住宅で金利をサービスします。

- ◆エコ住宅ローン
- ◆高知県産材住宅ローン

#### 特約付住宅ローン

大切なご家族のために、もしもの時も安心。

- ◆がん保障特約付住宅ローン
- ◆3大疾病保障特約付住宅ローン
- ◆8疾病保障付住宅ローン

#### 借換え

他の金融機関でご利用中のお客さまには、当行での借換えをご提案します。お気軽にお問い合わせください。

### ●便利なサービス

- ◆インターネットバンキング
- ◆コンビニATM
- ◆ペイジー口座振替受付サービス

### ●その他サービス

- ◆フォーシーカード
- ◆宝くじサービス
- ◆ICキャッシュカード
- ◆貸金庫
- ◆外貨両替・海外送金

### フォーシーカード

セキュリティの高いICキャッシュカード・ICクレジットカード機能を搭載したカードです。四国銀行のATMが時間外手数料無料でご利用いただけます。



## 法人のお客さま向け商品・サービス

### ●設備資金・運転資金の調達

- ◆環境応援融資「絆の森エコローン」
- ◆環境応援私募債「絆の森エコ債」
- ◆農業応援融資「陸援隊」
- ◆機械担保ローン
- ◆シンジケートローン

### 環境保全に取り組む企業を応援しています

#### 絆の森エコローン

環境認証等を取得している企業の運転資金や、環境関連投資に関する設備資金融資について、当行所定金利よりも最大1%優遇する融資制度です。



#### 絆の森エコ債

環境認証等を取得しており、かつ所定の適債基準を充足しているお客さまに、通常よりもクーポン・手数料を優遇する「環境私募債」制度です。

### ●海外との取引のために

#### ■国際業務

- ◆輸出・輸入
- ◆両替
- ◆海外送金
- ◆外貨預金、外貨融資
- ◆先物為替予約、クーポンスワップ

#### ■貿易・海外進出相談

- ◆輸出・輸入手続のご相談
- ◆海外進出のご相談
- ◆海外企業の信用調査、海外投資環境の調査

### ●経営・営業面のサポート

#### ■営業・社内体制サポート

- ◆経営相談
- ◆財務診断サービス

#### ■事務の合理化サポート

- ◆法人・個人事業主さま向けインターネットバンキング
- ◆ビジネスダイレクト
- ◆パソコンサービス・ファームバンキング
- ◆一括ファクタリングサービス

#### ■信託業務

#### ■業務斡旋(ビジネスマッチング)

#### ■M&A・事業承継サポート

#### ■医療機関・介護事業所経営サポート

#### ■アグリビジネスサポート

#### ■製造業サポート

#### ■確定拠出年金導入のご相談

#### ■産学官連携



## 証券業務

### ●公共債の窓口販売

- ◆個人向け国債や利付国債、ミニ市場公募地方債などの募集・販売を行っています。
- ◆国や公共機関が発行するため安全性の高い債券です。

### ●投資信託の窓口販売

- ◆株式や債券等に少額から投資できる投資信託を取り扱っています。
- ◆お客さまのご要望にお応えできるよう25本のファンドを取り揃えています。

### ●金融商品仲介業務

- ◆外国債券などの売買注文を委託証券会社に取り次ぐ業務を行っています。
- ◆委託証券会社は、日興コーディアル証券および大和証券です。

### ●その他

- ◆ディーリング業務
- ◆社債の受託(管理)業務
- ◆CPのお取扱い

## 国際業務

- ・外国為替取扱店113カ店(うち外貨両替取扱店8カ店)

### ●貿易

- ◆輸出
  - ・輸出信用状の通知、輸出手形の買取・取立などをお取り扱いしています。
- ◆輸入
  - ・輸入信用状の発行、輸入手形の決済、輸入ユーザンなどをお取り扱いしています。

### ●両替

- ◆外国通貨
  - ・海外旅行などで必要な外国通貨の両替を8カ店でお取り扱いしています。また、外貨宅配サービス、外貨郵送買取サービスもお取り扱いしています。
- ◆旅行小切手(トラベラーズチェック)
  - ・海外旅行などで安心・便利な旅行小切手の販売および買取をお取り扱いしています。

### ●海外送金

- ◆送金小切手(DD)
- ◆電信送金(TT)
- ◆外貨建小切手の取立・買取、また海外からのご送金の受取などをご利用いただけます。

### ●資本取引

- ◆外貨預金
  - ・米ドル建、ユーロ建または豪ドル建による預金です。
  - ・外貨普通預金と外貨定期預金をお取り扱いしています。
- ◆外貨融資(インパクトローン)
  - ・米ドル建、ユーロ建等主要通貨によるご融資です。資金調達の多様化が図られ、また為替リスクヘッジなどにもご利用いただけます。先物為替予約を締結すれば実質円金利を確定することができます。

### ●保証

- ◆スタンドバイクレジット、入札保証、契約履行保証、前受金返還保証、荷物引取保証、関税支払保証などをお取り扱いしています。

### ●先物為替予約、クーポンスワップ

- ◆先物相場の為替予約をお取り扱いしています。
- ◆クーポンスワップを利用して輸取出引および輸入取引における為替リスクを軽減することが可能です。

### ●その他

- ◆海外情報、市場調査
- ◆現地金融
- ◆海外投融資

## 信託業務

### ●信託代理店業務

- ◆年金信託
  - 企業が従業員の福利厚生の実現のために行う企業年金制度の設計・管理・運用等をお手伝いします。
- ◆土地信託
  - 土地の有効活用を図るため、所有者の方に代わって土地の有効活用の企画立案、建築資金の調達、建物の建築および完成した建物の管理・運営を行います。
- ◆特定金銭信託
  - 有価証券投資を通じて、投資家の皆さまの手元資金の効率運用および事務管理をお手伝いします。

### ●当行本体での信託業務

- ◆公益信託
  - 皆さまの大切な財産を社会のために役立てるお手伝いをします。お預りした財産を安全・確実に管理運用し、その公益活動の目的に応じて金銭を助成・給付していきます。
- ◆特定贈与信託
  - ・特別障害者の方の生活安定をお手伝いします。ご親族や篤志家の方からお預りした財産を安全・確実に管理運用して、特別障害者の方の生活費や医療費として定期的に金銭を交付します。
  - ・6千万円を限度に贈与税が非課税となります。

	取扱業務	取扱店舗	代理店契約行
信託契約代理業務	年金信託、土地信託特定金銭信託	本店営業部、木屋橋支店、南国支店 中村支店、須崎支店、安芸支店 徳島営業部、高松支店、松山支店 広島支店、神戸支店	みずほ信託銀行 三菱UFJ信託銀行
当行本体での信託業務	公益信託 特定贈与信託	全店 (出張所は除く)	—

## 利便性向上への取り組み、チャネルの充実

### ●資産運用相談プラザ

資産運用について詳しく聞きたいというお客さまの要望にしっかりとお応えするために、相談プラザを開設しております。金曜日は午後7時まで、また日曜日にも営業しております。

#### 資産運用相談プラザ

高知市新本町1丁目2-3  
よさこい咲都(さいと)支店内  
088-824-4592

#### 資産運用相談プラザの営業時間

月～木 9:00～15:00  
金 9:00～19:00  
日 10:00～16:00

#### 営業内容

- ◆資産運用のご相談
- ◆各種金融商品の販売
- ◆各種セミナーの開催



### ●ローンプラザ

住宅ローン・住宅金融支援機構・リフォームローンのお申込や、ご相談に加えて、個人ローン全般のご相談をお受けします。

#### ローンプラザ

高知市堺町1-6  
四国銀行本店別館2F  
088-871-2423

#### ローンプラザの営業時間

月～金 9:00～16:00  
日 10:00～16:00

#### 営業内容

- ◆住宅ローン・住宅金融支援機構・リフォームローンなどの住宅に関するご相談・ご融資。
- ◆教育ローン・マイカーローン・カードローンなどのご相談。
- ◆フォーシーカードのお申し込み。
- ◆その他、ライフプランづくりのご相談全般。



### ●ATMの充実

#### ◆コンビニATM

提携先

(株)イーネット

(株)ローソン・エイティエム・ネットワークス

高知県内では、スリーエフ、ファミリーマート、ローソンに設置されているATM、および全国の提携コンビニATMでご利用いただけます。

#### ◆各種手数料無料化

当行のATMで当行のキャッシュカードを利用したお振込のうち、個人のお客さまが当行本支店間のお振込を利用された場合の振込手数料を無料としております。また、〈四銀〉フォーシーカードを利用した当行ATMでのお引き出しにつきましては、土・日・祝日および夜間の時間外手数料を無料としております。

#### ◆四国4行ATM相互無料開放

当行のキャッシュカードをお持ちのお客さまが、阿波銀行、伊予銀行、百十四銀行のATMを利用される場合は「他行ATM利用手数料」が無料でご利用いただけます。

#### ◆ATM宝くじサービス

当行のキャッシュカードやフォーシーカードを使用して、ATMで「ロト」「ナンバーズ」などの数字選択式宝くじが購入できる便利なサービスです。当行がお客さまの代わりに当せんの有無を調査し、当せんの場合は当せん金がお客さまの口座に自動的に振り込まれます。

●ホームページ

http://www.shikokubank.co.jp/

インターネットホームページでは、個人向け・事業所向けインターネットバンキングをご利用頂けるほか、お客さまや投資家の皆さまに下記のような情報を発信しています。

- ◆経営内容のディスクロージャー
- ◆商品・サービスのご案内
- ◆ニュースリリース
- ◆店舗・ATM案内
- ◆採用のご案内ほか



●個人向けインターネットバンキング・モバイルバンキング

ご自宅のパソコンや携帯電話から、残高照会やお振込などのお取引のほか、住所変更などのお手続きが可能です。また、下記の機能を導入し、セキュリティ強化にも取り組んでいます。

- ◆ワンタイムパスワード
- ◆ソフトウェアキーボード
- ◆利用端末の指定機能
- ◆EV-SSLサーバー証明書



●事業所向けインターネットバンキング「ビジネスダイレクト」

インターネットに接続されたパソコンや、携帯電話を通じて残高照会、振込、代金回収などのサービスをご利用いただけます。

また「外為Webサービス」では、海外仕向送金、輸入信用状開設もご利用いただけます。

「電子証明書」などの複数の機能によりセキュリティ面も強化しています。

●パソコンサービス

パソコンやファームバンキング専用端末でご利用いただく「パソコンサービス」も提供しています。

- ◆ファームバンキング
- ◆代金回収サービス
- ◆テレホン振替・振込サービス

●その他サービス

◆Pay-easy(ペイジー)口座振替受付サービス

携帯電話会社やクレジットカード会社などの口座振替のお手続きをキャッシュカードを利用して簡単に行えます。



◆デビットカード(J-Debit)

四国銀行のキャッシュカード(またはフォーシーカード)を使用して、お買い物や飲食代金を即時に支払うことができます。全国の「J-Debit」マークのある加盟店でご利用いただけます。



- ◆貸金庫(一部未設置の店舗があります)
- ◆夜間金庫(一部未設置の店舗があります)



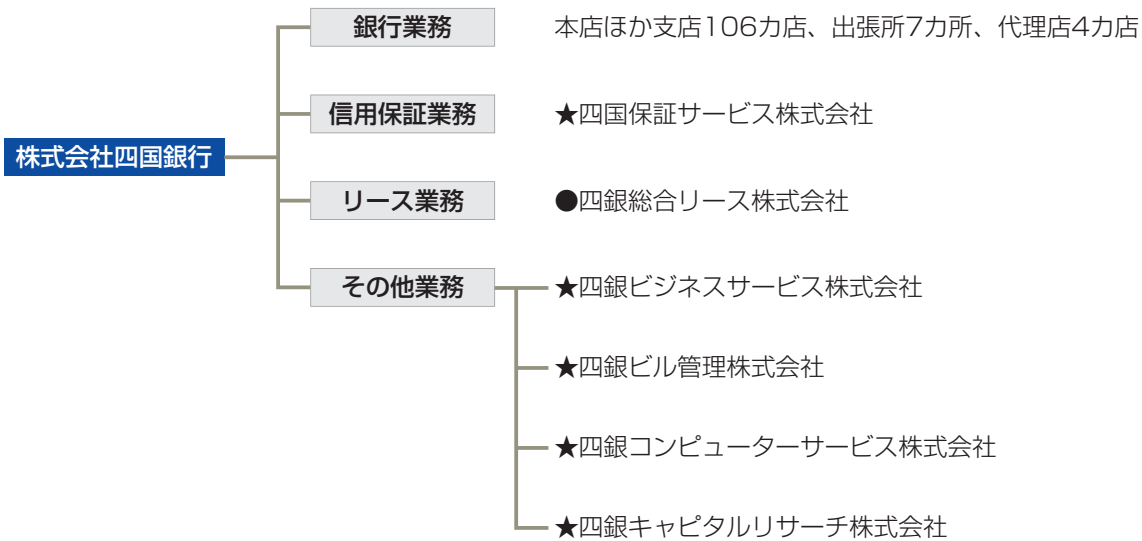
# コーポレートデータ

## 四国銀行グループ

### 1. 主要な事業の内容

当行グループ(当行及び当行の子会社等)は、当行、子会社7社及び関連会社1社で構成され、銀行業務を中心に、信用保証業務、リース業務などの金融サービスを提供しています。

### 2. 当行グループの主な事業系統図(★は連結子会社、●は持分法適用関連会社)



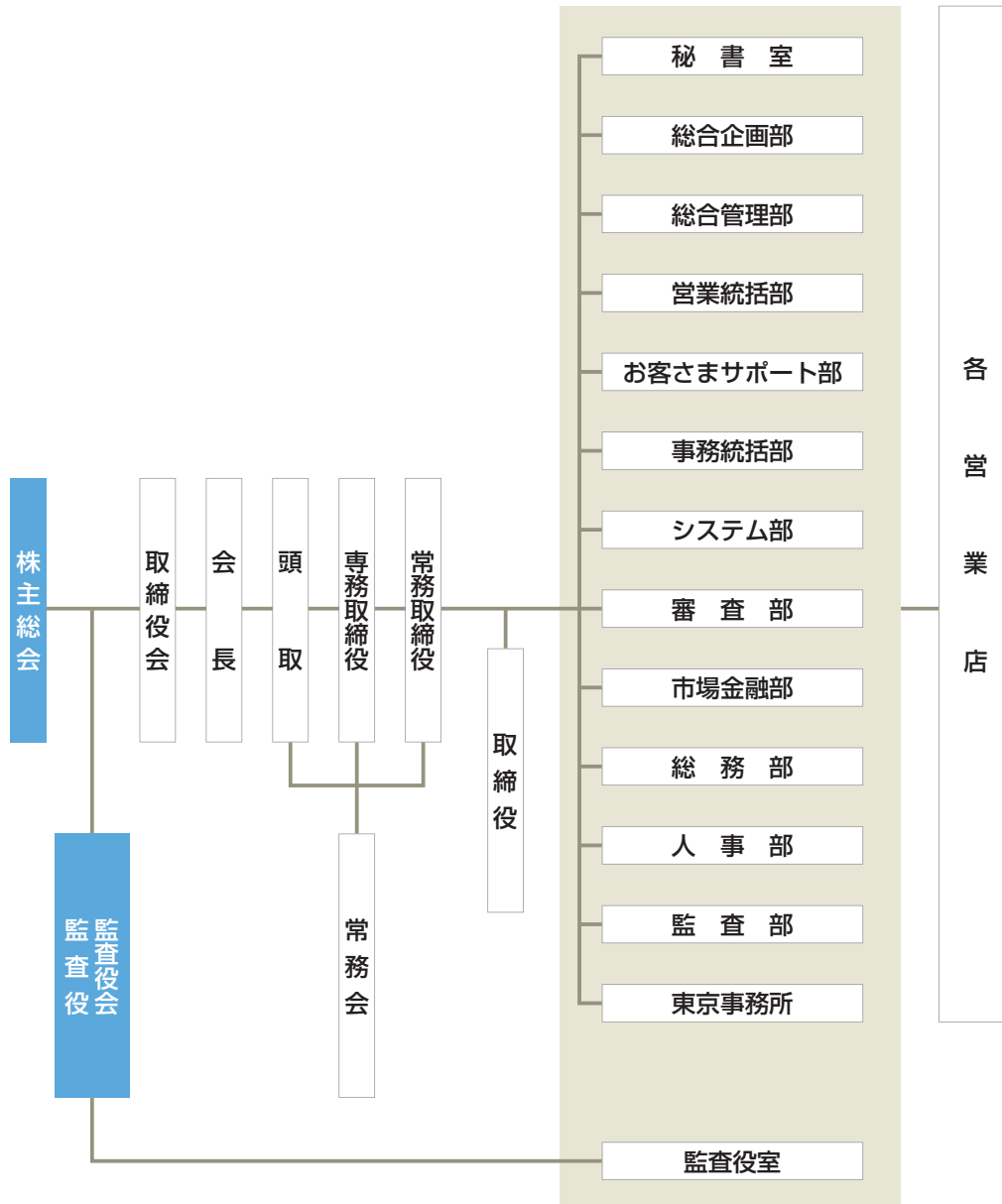
### 3. 子会社等の内容

(金額単位：百万円)

会社名	所在地	主要業務内容	設立年月日	資本金	当行の議決権の所有割合	他子会社等の議決権の所有割合
四銀ビジネスサービス(株)	高知市はりまや町3丁目21番25号 088-884-0118	現金等の精査、整理業務	昭和56年5月 1日	10	100.0%	—
四銀ビル管理(株)	高知市南はりまや町一丁目1番1号 088-873-2711	不動産の保守管理業務	平成10年3月10日	10	100.0%	—
四国保証サービス(株)	高知市菜園場町1番21号 088-885-5300	信用保証業務	昭和51年8月13日	50	5.3%	四銀総合リース(株) 26.7%
四銀コンピューターサービス(株)	高知県南国市蛸が丘2丁目1番地 088-862-0520	コンピュータ関連業務	平成 2年7月 5日	20	5.0%	四銀総合リース(株) 40.0% 四国保証サービス(株) 35.0% 四銀キャピタルリサーチ(株) 20.0%
四銀キャピタルリサーチ(株)	高知市菜園場町1番21号 088-883-1152	産業・経済・金融の調査研究、ベンチャーキャピタル業務、M&A支援業務	平成 3年5月15日	10	5.0%	四銀総合リース(株) 47.5% 四国保証サービス(株) 47.5%
四銀総合リース(株)	高知市菜園場町1番21号 088-884-5171	リース業	昭和49年2月 8日	50	6.3%	—

(平成22年3月31日現在)

## 組織図



(平成22年6月29日現在)

## 役員一覧

取締役会長	青木章泰
取締役頭取	野村直史
専務取締役	高橋秀雄
常務取締役	山本正孝
常務取締役	紅露和之
取締役本店営業部長	田村昌彦
取締役システム部長	横山保幸
取締役徳島営業本部長	高瀬久志

取締役お客さまサポート部長	高橋重一
取締役総合企画部長	山元文明
常勤監査役	丸岡文治
常勤監査役	竹崎敏夫
監査役	渡邊純夫
監査役	溝渕悦子
監査役	田中章夫

(注) 監査役渡邊純夫、溝渕悦子及び田中章夫は、会社法第2条第16号に定める社外監査役であります。

(平成22年6月29日現在)

# コーポレートデータ

## 沿革

### 明治

- 11年10月 創業(第37国立銀行設立)
- 11月 第127国立銀行設立
- 29年2月 第37国立銀行、高知第37国立銀行と改称
- 9月 高知第37国立銀行、第127国立銀行合併  
高知第37国立銀行(資本金40万円)
- 30年3月 (株)高知銀行として営業を継続(資本金80万円)
- 43年4月 (株)土佐銀行と交代して高知市金庫取扱開始

### 大正

- 4年3月 高知県金庫取扱開始
- 5年5月 本店を現在地に新築移転
- 8年2月 (株)土佐貯金銀行を合併(資本金300万円)
- 12年11月 (株)土佐銀行を合併、商号を株式会社四国銀行と改称  
(資本金1,080万円)
- 15年6月 (株)関西銀行を合併(資本金1,200万円)  
関西銀行本店を四国銀行徳島支店とする  
その他徳島県店舗21カ所他を継承

### 昭和

- 5年3月 (株)高陽銀行を合併(資本金1,229万5千円)
- 19年9月 (株)土豫銀行を買収
- 20年4月 (株)土佐貯蓄銀行を合併(資本金1,275万円)
- 25年2月 高知信用組合の営業譲受
- 27年9月 総預金残高百億円を突破
- 34年10月 外貨両替業務開始
- 35年6月 乙種外国為替銀行業務開始
- 10月 東京支店開設
- 38年4月 本店竣工(現在地)
- 40年10月 総預金残高1,000億円を突破
- 46年10月 電子計算機始動
- 48年4月 東京、大阪両証券取引所市場第2部上場
- 49年2月 東京、大阪両証券取引所市場第1部上場
- 4月 オンラインスタート
- 50年9月 総預金残高5,000億円達成
- 52年1月 海外コルレス業務開始
- 53年10月 創業100周年を迎える(資本金63億円)
- 57年8月 海外コルレス包括承認取得
- 9月 総預金残高1兆円達成
- 59年10月 資本金84億円
- 60年6月 ディーリング業務開始
- 61年8月 高知ネットサービス(CD地域提携)スタート
- 63年10月 創業110周年を迎える

### 平成

- 元年12月 資本金150億円
- 2年1月 「第3次オンラインシステム」稼働
- 12月 サンデーバンキング開始
- 6年1月 信託代理業務開始
- 11月 総預金残高2兆円達成
- 7年4月 信託業務開始
- 12月 資本金250億円
- 8年8月 ローン・センター設置
- 9年2月 インターネット・ホームページ開設
- 6月 南国事務センター竣工
- 10年10月 創業120周年を迎える
- 12月 証券投資信託の窓口販売業務開始
- 11年3月 テレマーケティング開始
- 8月 ローンプラザ設置
- 13年4月 損害保険窓口販売開始
- 5月 宝くじ(数字選択式)サービス開始
- 10月 ローンプラザ日曜営業開始
- 14年8月 ISO14001認証取得
- 10月 生命保険窓口販売開始
- 16年1月 ベンチャーファンド設立
- 4月 店質営業開始
- 17年3月 再生ファンド設立
- 10月 エコ住宅ローン販売開始
- 18年1月 インターネットバンキング(個人向け)  
モバイルバンキング サービス開始
- 4月 人事制度改革
- 19年6月 証券仲介業務開始
- 20年6月 執行役員制度の導入
- 10月 創業130周年を迎える  
コンビニATMサービスの開始
- 11月 四国の地銀4行によるATMの相互無料開放サービスの開始
- 22年4月 中期経営計画「2010 未来へのセンタク」スタート

# 店舗

## 高知市内

- 本店営業部
- 高知市役所
- 旭
- サティ(出)
- 朝倉
- 上町
- 県庁
- 帯屋町
- よさこい咲都
- 宝町
- 中央
- 万々
- 福井
- 木屋橋
- 中央市場
- 潮江
- 潮江南
- 六泉寺(出)
- 三里
- 桂浜通
- 横浜ニュータウン(出)

## ●卸団地

- 神田
- 鴨田
- 秦泉寺
- 下知
- かづらしま
- 高須
- 大津
- 一宮
- 朝倉南
- 薊野
- 春野
- 弘岡
- ローンプラザ

## 南国市内

- 南国
- 南国南
- 香長

## 香美市内

- 山田

## ●美良布(出)

- 大板(出)

## 香南市内

- 野市
- 赤岡

## 室戸市内

- 室戸
- 佐喜浜(出)

## 土佐市内

- 高岡
- 宇佐

## 須崎市内

- 須崎
- 須崎東

## 四万十市内

- 中村
- 中村駅前

## 徳島市内

- 徳島営業部
- 徳島中央市場
- 徳島中央
- 徳島西
- 国府
- 清東
- 渭北
- 川内
- マリンピア

## 阿南市内

- 阿南
- 羽ノ浦

## 吉野川市内

- 鴨島
- 山川

## 三好市内

- 池田
- 井川

## 高松市内

- 高松
- 高松南
- 伏石

## 丸亀市内

- 丸亀
- 丸亀南

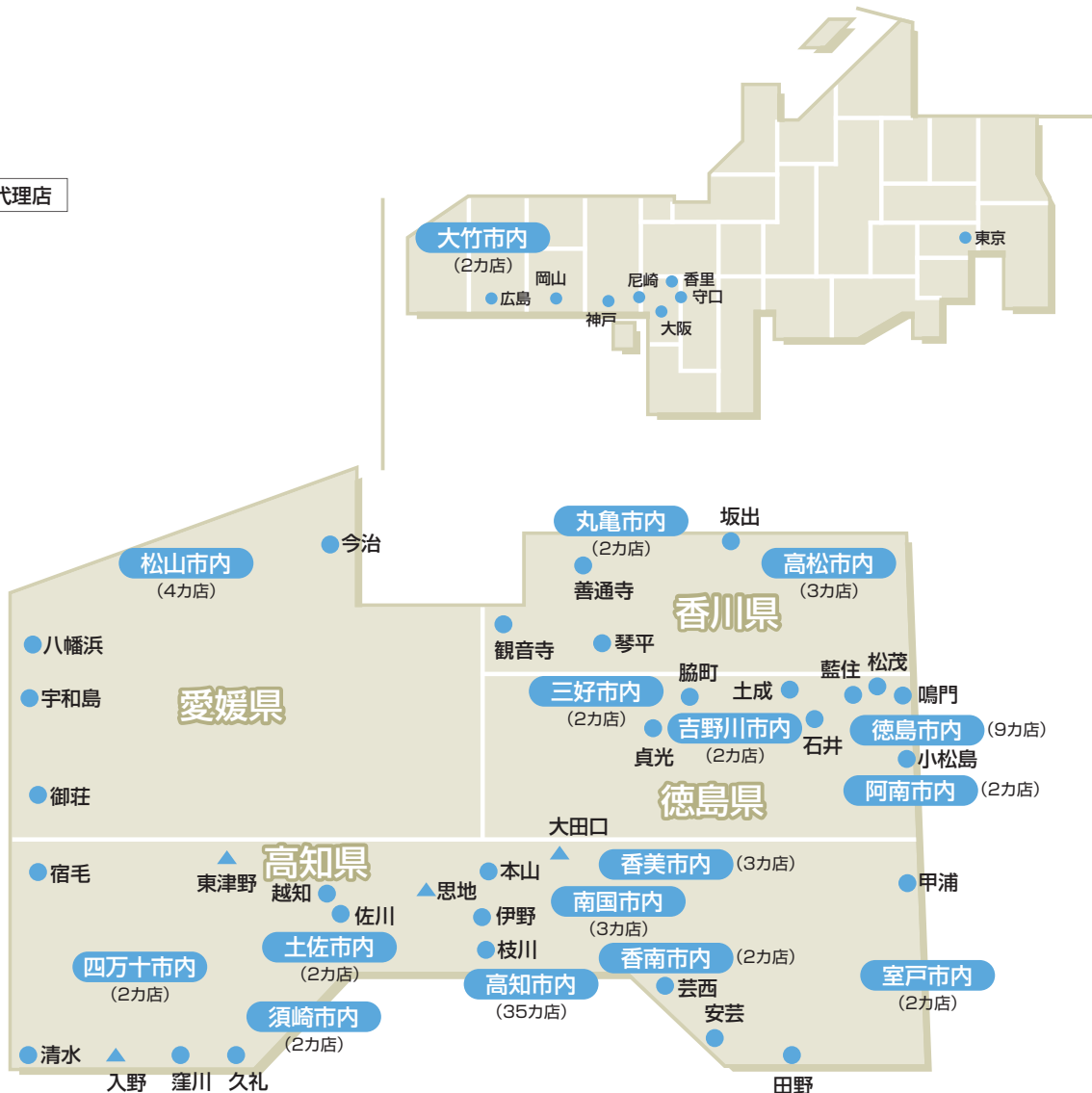
## 松山市内

- 松山
- 松山南
- 松山本町
- 松山西

## 大竹市内

- 大竹
- 大竹市役所(出)

## ▲代理店



(平成22年6月30日現在)

## 店舗一覧

店舗名	住所	電話番号
<b>高知市</b>		
本店営業部	南はりまや町1-1-1	088-823-2111
高知市役所支店	本町5-1-45	088-873-5820
旭支店	旭町2-51-3	088-822-5561
サティ出張所	旭町3-94	088-822-0411
朝倉支店	曙町2-3-5	088-844-1821
上町支店	上町1-4-13	088-823-3341
県庁支店	丸の内1-2-20	088-875-4461
帯屋町支店	帯屋町2-5-18	088-822-4414
よさこい咲都支店	新本町1-2-3	088-822-5566
宝町支店	宝町9-1	088-823-4385
中央支店	帯屋町1-3-1	088-873-2161
万々支店	南万々6-9	088-875-5111
福井支店	福井町1202-1	088-825-0291
木屋橋支店	菜園場町1-21	088-883-1111
中央市場支店	弘化台12-12	088-882-3053
潮江支店	棧橋通1-1-1	088-831-2158
潮江南支店	棧橋通3-26-8	088-832-2121
六泉寺出張所	六泉寺町15-12	088-832-2131
三里支店	仁井田1612-23	088-847-1145
桂浜通支店	瀬戸西町3-12-1	088-842-2214
横浜ニュータウン出張所	横浜新町4-2401	088-841-0555
卸団地支店	南久保8-5	088-883-5171
神田支店	城山町52-3	088-832-1181
鴨田支店	鴨部2-19-8	088-840-1333
泰泉寺支店	愛宕町4-13-34	088-824-9171
下知支店	知寄町2-4-1	088-883-1181
かつらしま支店	高須新町3-1-8	088-882-2666
高須支店	高須2-6-50	088-883-1311
大津支店	大津乙1011-1	088-866-4111
一宮支店	一宮南町1-15-21	088-845-3111
朝倉南支店	朝倉南町7-13	088-844-6301
薊野支店	薊野西町2-1-13	088-846-2251
春野支店	春野町西分217-1	088-894-2361
弘岡支店	春野町弘岡中1786-2	088-894-2227
ローンプラザ	堺町1-6	088-871-2423
<b>高知県&lt;高知市外&gt;</b>		
伊野支店	吾川郡いの町3602-2	088-892-1155
枝川支店	吾川郡いの町枝川928-13	088-893-2120
思地代理店(※)	吾川郡いの町上八甲3111-9	088-867-2824
須崎支店	須崎市西古市町3-7	0889-42-2300
久礼支店	高岡郡中土佐町久礼6179-4	0889-52-2611
須崎東支店	須崎市緑町8-2	0889-43-1255
東津野代理店(※)	高岡郡津野町力石2878	0889-62-3118
窪川支店	高岡郡四万十町本町5-9	0880-22-1155
佐川支店	高岡郡佐川町甲1443	0889-22-1231
越知支店	高岡郡越知町越知甲1720	0889-26-1166
高岡支店	土佐市高岡町甲2045-1	088-852-2101
宇佐支店	土佐市宇佐町宇佐1804-3	088-856-1105
中村支店	四万十市中村一条通1-3	0880-34-3131

(※)の4店は当行を所屬銀行とする銀行代理業者です。

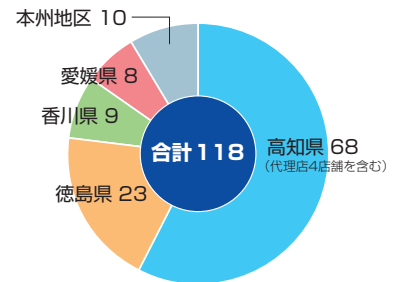
店舗名	住所	電話番号
中村駅前支店	四万十市駅前町17-6	0880-34-6611
入野代理店(※)	幡多郡黒潮町入野3324-10	0880-43-2121
清水支店	土佐清水市天神野2-5	0880-82-1245
宿毛支店	宿毛市駅前町1-1202	0880-63-1155
南国支店	南国市後免町144-2	088-863-2141
南国南支店	南国市大浦甲1437-2	088-864-1515
香長支店	南国市緑ヶ丘2-1702	088-865-5800
赤岡支店	香南市赤岡町769	0887-54-2101
野市支店	香南市野市町西野2050	0887-56-0131
山田支店	香美市土佐山田町東本町1-2-18	0887-53-3151
美良布出張所	香美市香北町美良布1102-9	0887-59-2305
大板出張所	香美市物部町大板1452-5	0887-58-3101
本山支店	長岡郡本山町本山749	0887-76-2011
大田口代理店(※)	長岡郡大田町船戸61	0887-73-0036
安芸支店	安芸市矢ノ丸2-3-18	0887-34-1101
芸西支店	安芸郡芸西村和食甲221-3	0887-33-2300
田野支店	安芸郡田野町1428-1	0887-38-2711
室戸支店	室戸市室津2396-9	0887-22-1515
佐喜浜出張所	室戸市佐喜浜町1599-1	0887-27-2001
甲浦支店	安芸郡東洋町大字河内30-10	0887-29-2326
<b>徳島県</b>		
徳島営業部	徳島市八百屋町3-10-2	088-622-4141
徳島中央市場支店	徳島市北沖洲4-1-38	088-628-2770
徳島中央支店	徳島市南昭和町1-15-1	088-622-5353
徳島西支店	徳島市佐古八番町4-25	088-653-9151
国府支店	徳島市国府町府中72-3	088-642-1214
渭東支店	徳島市安宅1-10-7	088-622-8611
渭北支店	徳島市南常三島町1-7	088-625-5121
川内支店	徳島市川内町平石古田62-1	088-665-1165
マリンピア支店	徳島市東沖洲1-1-4	088-664-5211
小松島支店	小松島市松島町13-45	0885-32-4141
羽ノ浦支店	阿南市羽ノ浦町大字中庄字蔵ノホケ43-3	0884-44-3140
鳴門支店	鳴門市撫養町南浜字東浜294	088-685-7171
松茂支店	板野郡松茂町広島字宮ノ後7-2	088-699-4655
藍住支店	板野郡藍住町東中富字長江傍示13-15	088-692-7311
土成支店	阿波市土成町土成字寒方54-8	088-695-4411
阿南支店	阿南市日開野町商路15-1	0884-22-2111
鴨島支店	吉野川市鴨島町鴨島466-2	0883-24-2125
石井支店	名西郡石井町石井字石井438-1	088-674-1144
山川支店	吉野川市山川町前川213-1	0883-42-4141
池田支店	三好市池田町サラダ1776-5	0883-72-1255
脇町支店	美馬市脇町字拝原2014-8	0883-52-2121
貞光支店	美馬郡つるぎ町貞光字西浦112-1	0883-62-3141
井川支店	三好市井川町辻104-1	0883-78-2345

店舗名	住所	電話番号
<b>香川県</b>		
高松支店(注)	高松市紺屋町9-6	087-821-6166
高松南支店	高松市藤塚町1-7-1	087-831-8166
伏石支店	高松市伏石町2167-5	087-868-3711
坂出支店	坂出市京町3-1-6	0877-46-0459
丸亀支店	丸亀市通町168	0877-23-3336
丸亀南支店	丸亀市中府町1-6-39	0877-24-5555
普通寺支店	普通寺市普通寺町1-3-24	0877-62-0900
琴平支店	仲多度郡琴平町榎井72	0877-73-2274
観音寺支店	観音寺市観音寺町甲1087-7	0875-25-2141
<b>愛媛県</b>		
松山支店	松山市三番町3-9-4	089-933-3211
松山本町支店	松山市本町6-3-2	089-924-7335
松山南支店	松山市小坂4-18-30	089-933-1171
松山西支店	松山市余戸東1-1-7	089-965-3611
八幡浜支店	八幡浜市船場通255-1	0894-22-4011
宇和島支店	宇和島市新町1-4-11	0895-22-4811
御荘支店	南宇和郡愛南町御荘平城2080	0895-72-1131
今治支店	今治市常盤町4-3-9	0898-32-6290
<b>本州地区</b>		
広島支店	広島市中区新天地2-1(パレコ新館2F)	082-247-4321
大竹支店	大竹市西栄1-13-6	0827-52-4251
大竹市役所出張所	大竹市小方1-11-1	0827-57-6015
岡山支店	岡山市北区中山下1-7-40	086-224-5261
大阪支店	大阪市中央区本町2-6-8	06-6252-7001
香里支店	豊屋川市香里新町20-18	072-834-8100
守口支店	守口市早苗町2-1	06-6991-2661
神戸支店	神戸市中央区三宮町2-7-1	078-321-3901
尼崎支店	尼崎市神田中通2-15	06-6412-1251
東京支店	東京都千代田区内神田1-13-7	03-3291-3411

(平成22年6月30日現在)

(注)高松支店は「商店街再開発事業」に伴い、仮店舗にて営業中です。

### ●代理店を含む地域別状況



### ATM台数

	ATM	CD	合計
店内	268	0	268
店外	171	6	177
合計	439	6	445



<b>連結情報</b>	<b>40</b>
主要な経営指標等の推移 .....	40
連結財務諸表 .....	41
リスク管理債権 .....	55
<b>単体情報</b>	<b>56</b>
主要な経営指標等の推移 .....	56
単体財務諸表 .....	57
業績のご報告 .....	63
預金 .....	67
貸出金 .....	69
証券業務 .....	72
時価情報 .....	74
デリバティブ取引情報 .....	78
A L M .....	81
諸比率 .....	82
内国為替・国際業務 .....	82
信託業務 .....	83
資本金・株式 .....	84
<b>自己資本の充実の状況等</b>	<b>85</b>
定性情報 .....	85
単体・定量情報 .....	87
連結・定量情報 .....	96

# 連結情報(主要な経営指標等の推移)

項目	年度別	平成17年度	平成18年度	平成19年度	平成20年度	平成21年度
連結経常収益	百万円	65,113	58,344	58,000	52,037	49,718
うち連結信託報酬	百万円	0	0	0	0	0
連結経常利益(△は連結経常損失)	百万円	5,592	9,020	5,790	△ 23,890	3,462
連結当期純利益(△は連結当期純損失)	百万円	4,832	5,415	3,574	△ 21,616	4,462
連結純資産額	百万円	120,020	122,861	108,877	77,480	97,507
連結総資産額	百万円	2,480,830	2,467,716	2,446,325	2,429,334	2,547,544
1株当たり純資産額	円	552.23	556.03	491.89	349.09	441.45
1株当たり当期純利益金額(△は1株当たり当期純損失金額)	円	22.15	24.92	16.45	△ 99.93	20.65
潜在株式調整後1株当たり当期純利益金額	円	—	—	—	—	—
自己資本比率	%	—	4.89	4.36	3.10	3.74
連結自己資本比率(国内基準)	%	9.56	9.85	10.20	8.68	9.61
連結自己資本利益率	%	4.05	4.49	3.14	△ 23.72	5.22
連結株価収益率	倍	26.86	18.29	25.71	—	15.15
営業活動によるキャッシュ・フロー	百万円	△ 42,842	9,340	△ 424	△ 23,223	144,655
投資活動によるキャッシュ・フロー	百万円	24,792	28,847	△ 5,259	4,655	△ 47,611
財務活動によるキャッシュ・フロー	百万円	△ 1,429	△ 1,126	5,760	△ 6,866	671
現金及び現金同等物の期末残高	百万円	36,006	73,084	73,181	47,770	145,502
従業員数〔外、平均臨時従業員数〕	人	1,726 [451]	1,676 [523]	1,663 [544]	1,624 [541]	1,592 [552]
信託財産額	百万円	63	58	53	46	33

(注) 1. 当行及び連結子会社の消費税及び地方消費税の会計処理は、税抜方式によっております。

2. 連結純資産額及び連結総資産額の算定にあたり、平成18年度から「貸借対照表の純資産の部の表示に関する会計基準」(企業会計基準第5号)及び「貸借対照表の純資産の部の表示に関する会計基準等の適用指針」(企業会計基準適用指針第8号)を適用しております。

また、連結総資産額については、「銀行法施行規則」(昭和57年大蔵省令第10号)別紙様式が「銀行法施行規則等の一部を改正する内閣府令」(内閣府令第38号平成19年4月17日)により改正され、平成18年4月1日以後開始する事業年度から適用されることになったことに伴い、有価証券の私募による社債に対する保証債務に係る支払承諾及び支払承諾見返を、平成18年度から相殺しております。

3. 「1株当たり純資産額」及び「1株当たり当期純利益金額(又は1株当たり当期純損失金額)」(以下、「1株当たり情報」という。)の算定に当たっては、「1株当たり当期純利益に関する会計基準」(企業会計基準第2号)及び「1株当たり当期純利益に関する会計基準の適用指針」(企業会計基準適用指針第4号)を適用しております。1株当たり純資産額は、企業会計基準適用指針第4号が改正されたことに伴い、平成18年度から繰延ヘッジ損益を含めて算出してしております。

4. 潜在株式調整後1株当たり当期純利益金額については、潜在株式がなく、また、平成20年度は連結当期純損失が計上されているため記載しておりません。

5. 自己資本比率は、(期末純資産の部合計－期末少数株主持分)を期末資産の部の合計で除して算出してしております。

6. 連結自己資本比率は、平成18年度末から、銀行法第14条の2の規定に基づく平成18年金融庁告示第19号に定められた算式に基づき算出してしております。当行は、国内基準を採用しております。なお、平成17年度は、銀行法第14条の2の規定に基づく平成5年大蔵省告示第55号に定められた算式に基づき算出してしております。

7. 平成20年度の連結株価収益率については、連結当期純損失が計上されているため記載しておりません。

8. 信託財産額は、「金融機関の信託業務の兼営等に関する法律」に基づく信託業務に係る信託財産額を記載しております。なお、連結会社のうち、該当する信託業務を営む会社は提出会社1社であります。

# 連結情報(連結財務諸表)

当行は、銀行法第20条第2項の規定により作成した書類につきましては、会社法第396条第1項の規定に基づき、新日本有限責任監査法人の監査を受けております。

また、連結財務諸表につきましては、金融商品取引法第193条の2第1項の規定に基づき、新日本有限責任監査法人の監査証明を受けております。

連結貸借対照表						(金額単位：百万円)	
科目	年度別	前連結会計年度 (平成21年3月31日)	当連結会計年度 (平成22年3月31日)	科目	年度別	前連結会計年度 (平成21年3月31日)	当連結会計年度 (平成22年3月31日)
		金額	金額			金額	金額
(資産の部)				(負債の部)			
現金預け金		48,237	145,779	預金		2,243,258	2,306,131
コールローン及び買入手形		1,360	2,270	譲渡性預金		19,535	36,758
買入金銭債権		13,824	14,590	コールマネー及び売渡手形		9,626	15,430
商品有価証券		899	498	借入金		24,484	25,916
金銭の信託		2,639	2,639	外国為替		12	7
有価証券		651,803	729,214	社債		10,000	10,000
貸出金		1,638,263	1,586,222	その他負債		18,132	29,601
外国為替		1,555	1,926	退職給付引当金		5,916	6,312
その他資産		10,817	9,495	役員退職慰労引当金		257	236
有形固定資産		44,008	43,562	睡眠預金払戻損失引当金		617	1,092
建物		9,635	9,827	ポイント引当金		25	38
土地		31,759	31,091	再評価に係る繰延税金負債		8,665	8,147
リース資産		398	1,203	支払承諾		11,320	10,363
建設仮勘定		261	12	負債の部合計		2,351,853	2,450,036
その他の有形固定資産		1,952	1,427	(純資産の部)			
無形固定資産		3,437	4,354	資本金		25,000	25,000
ソフトウェア		3,356	3,867	資本剰余金		6,563	6,563
その他の無形固定資産		81	486	利益剰余金		40,445	44,464
繰延税金資産		20,774	15,724	自己株式	△	1,325	△ 1,335
支払承諾見返		11,320	10,363	株主資本合計		70,683	74,691
貸倒引当金	△	19,589	△ 19,095	その他有価証券評価差額金	△	6,790	10,069
投資損失引当金	△	19	-	繰延ヘッジ損益		39	△ 143
				土地再評価差額金		11,482	10,736
				評価・換算差額等合計		4,731	20,662
				少数株主持分		2,065	2,154
				純資産の部合計		77,480	97,507
資産の部合計		2,429,334	2,547,544	負債及び純資産の部合計		2,429,334	2,547,544

# 連結情報(連結財務諸表)

連結損益計算書		(金額単位：百万円)	
科目	年度別	前連結会計年度 (自 平成20年4月1日 至 平成21年3月31日)	当連結会計年度 (自 平成21年4月1日 至 平成22年3月31日)
		金額	金額
経常収益		52,037	49,718
資金運用収益		42,937	40,104
貸出金利息		33,148	30,339
有価証券利息配当金		9,085	9,346
コールローン利息及び買入形利息		248	117
預け金利息		1	2
その他の受入利息		454	299
信託報酬		0	0
役務取引等収益		5,966	6,098
その他業務収益		945	2,100
その他経常収益		2,188	1,413
経常費用		75,927	46,255
資金調達費用		7,517	5,737
預金利息		6,391	4,777
譲渡性預金利息		115	120
コールマネー利息及び売渡形利息		146	79
債券貸借取引支払利息		0	0
借入金利息		493	456
社債利息		224	225
その他の支払利息		145	78
役務取引等費用		1,418	1,381
その他業務費用		19,085	831
営業経費		29,928	28,089
その他経常費用		17,978	10,215
貸倒引当金繰入額		1,740	2,477
その他の経常費用		16,237	7,738
経常利益又は経常損失(△)	△	23,890	3,462
特別利益		1,784	2,190
固定資産処分益		414	140
償却債権取立益		1,370	2,049
特別損失		1,347	986
固定資産処分損		145	378
減損損失		1,202	607
税金等調整前当期純利益又は税金等調整前当期純損失(△)	△	23,452	4,666
法人税、住民税及び事業税		110	121
法人税等調整額	△	1,988	△ 11
法人税等合計	△	1,877	109
少数株主利益		42	94
当期純利益又は当期純損失(△)	△	21,616	4,462

連結株主資本等変動計算書

(金額単位：百万円)

科目	年度別	前連結会計年度	当連結会計年度	科目	年度別	前連結会計年度	当連結会計年度
		(自 平成20年4月 1日 至 平成21年3月31日)	(自 平成21年4月 1日 至 平成22年3月31日)			(自 平成20年4月 1日 至 平成21年3月31日)	(自 平成21年4月 1日 至 平成22年3月31日)
		金額	金額			金額	金額
<b>株 主 資 本</b>				<b>評価・換算差額等</b>			
資 本 金				その他有価証券評価差額金			
前 期 末 残 高		25,000	25,000	前 期 末 残 高		1,209	△ 6,790
当 期 変 動 額				当 期 変 動 額			
当期変動額合計		-	-	株主資本以外の項目 の当期変動額(純額)		△ 8,000	16,860
当 期 末 残 高		25,000	25,000	当期変動額合計		△ 8,000	16,860
資 本 剰 余 金				当 期 末 残 高		△ 6,790	10,069
前 期 末 残 高		6,563	6,563	繰延ヘッジ損益			
当 期 変 動 額				前 期 末 残 高		2	39
当期変動額合計		-	-	当 期 変 動 額			
当 期 末 残 高		6,563	6,563	株主資本以外の項目 の当期変動額(純額)		37	△ 183
利 益 剰 余 金				当期変動額合計		37	△ 183
前 期 末 残 高		62,933	40,445	当 期 末 残 高		39	△ 143
当 期 変 動 額				土地再評価差額金			
剰余金の配当		△ 1,300	△ 1,188	前 期 末 残 高		11,915	11,482
当期純利益又は当期純損失(△)		△ 21,616	4,462	当 期 変 動 額			
自己株式の処分		△ 3	△ 0	株主資本以外の項目 の当期変動額(純額)		△ 432	△ 746
土地再評価差額金の取崩		432	746	当期変動額合計		△ 432	△ 746
当期変動額合計		△ 22,488	4,018	当 期 末 残 高		11,482	10,736
当 期 末 残 高		40,445	44,464	評価・換算差額等合計			
自 己 株 式				前 期 末 残 高		13,127	4,731
前 期 末 残 高		△ 799	△ 1,325	当 期 変 動 額			
当 期 変 動 額				株主資本以外の項目 の当期変動額(純額)		△ 8,395	15,930
自己株式の取得		△ 539	△ 13	当期変動額合計		△ 8,395	15,930
自己株式の処分		14	2	当 期 末 残 高		4,731	20,662
当期変動額合計		△ 525	△ 10	<b>少 数 株 主 持 分</b>			
当 期 末 残 高		△ 1,325	△ 1,335	前 期 末 残 高		2,052	2,065
株 主 資 本 合 計				当 期 変 動 額			
前 期 末 残 高		93,697	70,683	株主資本以外の項目 の当期変動額(純額)		12	89
当 期 変 動 額				当期変動額合計		12	89
剰余金の配当		△ 1,300	△ 1,188	当 期 末 残 高		2,065	2,154
当期純利益又は当期純損失(△)		△ 21,616	4,462	<b>純 資 産 合 計</b>			
自己株式の取得		△ 539	△ 13	前 期 末 残 高		108,877	77,480
自己株式の処分		10	1	当 期 変 動 額			
土地再評価差額金の取崩		432	746	剰余金の配当		△ 1,300	△ 1,188
当期変動額合計		△ 23,013	4,008	当期純利益又は当期純損失(△)		△ 21,616	4,462
当 期 末 残 高		70,683	74,691	自己株式の取得		△ 539	△ 13
				自己株式の処分		10	1
				土地再評価差額金の取崩		432	746
				株主資本以外の項目 の当期変動額(純額)		△ 8,383	16,019
				当期変動額合計		△ 31,397	20,027
				当 期 末 残 高		77,480	97,507

# 連結情報(連結財務諸表)

連結キャッシュ・フロー計算書			(金額単位：百万円)
科目	年度別	前連結会計年度	当連結会計年度
		(自 平成20年4月1日 至 平成21年3月31日)	(自 平成21年4月1日 至 平成22年3月31日)
		金額	金額
<b>営業活動によるキャッシュ・フロー</b>			
税金等調整前当期純利益又は税金等調整前当期純損失(△)		△ 23,452	4,666
減価償却費		2,101	2,189
減損損失		1,202	607
持分法による投資損益(△は益)		△ 19	△ 17
貸倒引当金の増減(△)		△ 2,277	△ 493
投資損失引当金の増減額(△は減少)		△ 10	△ 19
退職給付引当金の増減額(△は減少)		△ 3,006	396
役員退職慰労引当金の増減額(△は減少)		△ 26	△ 21
睡眠預金払戻損失引当金の増減(△)		138	475
ポイント引当金の増減額(△は減少)		9	12
資金運用収益		△ 42,937	△ 40,104
資金調達費用		7,517	5,737
有価証券関係損益(△)		21,902	△ 691
金銭の信託の運用損益(△は運用益)		270	0
為替差損益(△は益)		△ 24	△ 16
固定資産処分損益(△は益)		△ 268	238
貸出金の純増(△)減		△ 49,483	52,040
預金の純増減(△)		25,430	62,871
譲渡性預金の純増減(△)		△ 110	17,222
借入金(劣後特約付借入金を除く)の純増減(△)		614	△ 568
預け金(日銀預け金を除く)の純増(△)減		△ 85	189
コールローン等の純増(△)減		△ 1,863	△ 1,675
商品有価証券の純増(△)減		△ 216	401
コールマネー等の純増減(△)		976	5,803
外国為替(資産)の純増(△)減		1,925	△ 371
外国為替(負債)の純増減(△)		△ 1	△ 4
資金運用による収入		43,568	40,770
資金調達による支出		△ 6,248	△ 5,626
その他		1,206	742
小計		△ 23,169	144,753
法人税等の支払額		△ 54	△ 98
営業活動によるキャッシュ・フロー		△ 23,223	144,655
<b>投資活動によるキャッシュ・フロー</b>			
有価証券の取得による支出		△ 209,931	△ 378,279
有価証券の売却による収入		86,129	78,021
有価証券の償還による収入		130,193	255,219
有形固定資産の取得による支出		△ 1,052	△ 1,136
有形固定資産の売却による収入		760	581
無形固定資産の取得による支出		△ 1,443	△ 2,021
無形固定資産の売却による収入		-	4
投資活動によるキャッシュ・フロー		4,655	△ 47,611
<b>財務活動によるキャッシュ・フロー</b>			
劣後特約付借入れによる収入		-	2,000
劣後特約付借入金の返済による支出		△ 5,000	-
配当金の支払額		△ 1,300	△ 1,188
少数株主への配当金の支払額		△ 5	△ 5
自己株式の取得による支出		△ 539	△ 13
自己株式の売却による収入		10	1
リース債務の返済による支出		△ 31	△ 123
財務活動によるキャッシュ・フロー		△ 6,866	671
現金及び現金同等物に係る換算差額		24	16
現金及び現金同等物の増減額(△は減少)		△ 25,411	97,731
現金及び現金同等物の期首残高		73,181	47,770
現金及び現金同等物の期末残高		47,770	145,502

## 連結財務諸表作成のための基本となる重要な事項

当連結会計年度（自平成21年4月1日 至 平成22年3月31日）

### 1. 連結の範囲に関する事項

- (1) 連結子会社 5社
- |     |                   |
|-----|-------------------|
| 会社名 | 四銀ビジネスサービス株式会社    |
|     | 四銀ビル管理株式会社        |
|     | 四国保証サービス株式会社      |
|     | 四銀コンピューターサービス株式会社 |
|     | 四銀キャピタルリサーチ株式会社   |

(会計方針の変更)

当連結会計年度から「連結財務諸表における子会社及び関連会社の範囲の決定に関する適用指針」（企業会計基準適用指針第22号平成20年5月13日公表分）を適用しております。

これによる影響はありません。

- (2) 非連結子会社 2社
- |     |                        |
|-----|------------------------|
| 会社名 | 四国ベンチャー育成第1号投資事業有限責任組合 |
|     | 四国ベンチャー育成第2号投資事業有限責任組合 |

非連結子会社は、その資産、経常収益、当期純損益（持分に見合う額）、利益剰余金（持分に見合う額）及び繰延ヘッジ損益（持分に見合う額）等からみて、連結の範囲から除いても企業集団の財政状態及び経営成績に関する合理的な判断を妨げない程度に重要性が乏しいため、連結の範囲から除外しております。

### 2. 持分法の適用に関する事項

- (1) 持分法適用の非連結子会社 0社
- (2) 持分法適用の関連会社 1社
- |     |             |
|-----|-------------|
| 会社名 | 四銀総合リース株式会社 |
|-----|-------------|
- (3) 持分法非適用の非連結子会社 2社
- |     |                        |
|-----|------------------------|
| 会社名 | 四国ベンチャー育成第1号投資事業有限責任組合 |
|     | 四国ベンチャー育成第2号投資事業有限責任組合 |

- (4) 持分法非適用の関連会社 0社
- 持分法非適用の非連結子会社は、当期純損益（持分に見合う額）、利益剰余金（持分に見合う額）及び繰延ヘッジ損益（持分に見合う額）等からみて、持分法の対象から除いても連結財務諸表に重要な影響を与えないため、持分法の対象から除いております。

### 3. 連結子会社の事業年度等に関する事項

連結子会社の決算日は次のとおりであります。

3月末日	5社
------	----

### 4. 会計処理基準に関する事項

- (1) 商品有価証券の評価基準及び評価方法
- 商品有価証券の評価は、時価法（売却原価は移動平均法により算定）により行っております。
- (2) 有価証券の評価基準及び評価方法
- (イ) 有価証券の評価は、満期保有目的の債券については移動平均法による償却原価法（定額法）、その他有価証券のうち時価のあるものについては連結決算日の市場価格等に基づく時価法（売却原価は移動平均法により算定）、時価を把握することが極めて困難と認められるものについては移動平均法による原価法により行っております。
- なお、その他有価証券の評価差額については、全部純資産直入法により処理しております。
- (ロ) 有価証券運用を主目的とする単独運用の金銭の信託において信託財産として運用されている有価証券の評価は、時価法により行っております。
- (3) デリバティブ取引の評価基準及び評価方法
- デリバティブ取引の評価は、時価法により行っております。
- (4) 減価償却の方法
- ①有形固定資産（リース資産を除く）
- 当行の有形固定資産は、定率法（ただし、平成10年4月1日以後に取得した建物（建物附属設備を除く。）については定額法）を採用しております。
- また、主な耐用年数は次のとおりであります。
- |     |         |
|-----|---------|
| 建物  | 19年～50年 |
| その他 | 5年～15年  |

連結子会社の有形固定資産については、資産の見積耐用年数に基づき、主として定率法により償却しております。

②無形固定資産（リース資産を除く）

無形固定資産は、定額法により償却しております。なお、自社利用のソフトウェアについては、当行及び連結子会社で定める利用可能期間（主として5年）に基づいて償却しております。

③リース資産

所有権移転外ファイナンス・リース取引に係る「有形固定資産」中のリース資産は、リース期間を耐用年数とした定額法によっております。なお、残存価額については、零としております。

(5) 貸倒引当金の計上基準

当行の貸倒引当金は、予め定めている償却・引当基準に則り、次のとおり計上しております。

破産、特別清算等法的に経営破綻の事実が発生している債務者（以下「破綻先」という。）に係る債権及びそれと同等の状況にある債務者（以下「実質破綻先」という。）に係る債権については、以下のなお書きに記載されている直接減額後の帳簿価額から、担保の処分可能見込額及び保証による回収可能見込額を控除し、その残額を計上しております。また、現在は経営破綻の状況にないが、今後経営破綻に陥る可能性が大きいと認められる債務者（以下「破綻懸念先」という。）に係る債権については、債権額から、担保の処分可能見込額及び保証による回収可能見込額を控除し、その残額のうち、債務者の支払能力を総合的に判断し必要と認める額を計上しております。

貸出条件緩和債権等を有する債務者で与信額が一定額以上の大口債務者のうち、債権の元本の回収及び利息の受取りに係るキャッシュ・フローを合理的に見積もることができる債権については、当該キャッシュ・フローを貸出条件緩和実施前の約定利率で割り引いた金額と債権の帳簿価額との差額を貸倒引当金とする方法（キャッシュ・フロー見積法）により引き当てております。

上記以外の債権については、過去の一定期間における貸倒実績から算出した貸倒実績率等に基づき計上しております。

すべての債権は、資産の自己査定基準に基づき、営業関連部署が資産査定を実施し、当該部署から独立した資産監査部署が査定結果を監査しており、その査定結果に基づいて上記の引当を行っております。

なお、破綻先及び実質破綻先に対する担保・保証付債権等については、債権額から担保の評価額及び保証による回収が可能と認められる額を控除した残額を取立不能見込額として債権額から直接減額しており、その金額は44,360百万円であります。

連結子会社の貸倒引当金は、一般債権については過去の貸倒実績率等を勘案して必要と認められた額を、貸倒懸念債権等特定の債権については、個別に回収可能性を勘案し、回収不能見込額をそれぞれ引き当てております。

(6) 退職給付引当金の計上基準

退職給付引当金は、従業員の退職給付に備えるため、当連結会計年度末における退職給付債務及び年金資産の見込額に基づき、必要額を計上しております。また、過去勤務債務及び数理計算上の差異の費用処理方法は以下のとおりであります。

過去勤務債務： その発生時の従業員の平均残存勤務期間内の一定の年数（10年）による定額法により費用処理

数理計算上の差異： 各連結会計年度の発生時の従業員の平均残存勤務期間内の一定の年数（10年）による定額法により按分した額を、それぞれ発生時の翌連結会計年度から費用処理

(会計方針の変更)

当連結会計年度末から「退職給付に係る会計基準」の一部改正（その3）（企業会計基準第19号平成20年7月31日）を適用しております。

これにより、従来の方法に比べ、未認識数理計算上の差異は533百万円減少しておりますが、未認識数理計算上の差異は発生時の翌連結会計年度から費用処理することとしているため、当連結会計年度の連結財務諸表に与える影響はありません。

(7) 役員退職慰労引当金の計上基準

役員退職慰労引当金は、役員への退職慰労金の支払に備えるため、役員に対する退職慰労金の支給見積額のうち、当連結会計年度末まで発生していると認められる額を計上しております。

(8) 睡眠預金払戻損失引当金の計上基準

睡眠預金払戻損失引当金は、負債計上を中止した預金について、預金者からの払戻請求に備えるため、将来の払戻請求に応じて発生する

# 連結情報(連結財務諸表)

損失を見積り必要と認める額を計上しております。

(9) ポイント引当金の計上基準

ポイント引当金は、クレジットカードの将来のポイント利用による費用負担に備えるため、将来利用される見込額を合理的に見積り、必要と認める額を計上しております。

(10) 外貨建資産・負債の換算基準

当行の外貨建資産・負債は、連結決算日の為替相場による円換算額を付しております。

(11) リース取引の処理方法

当行及び連結子会社の所有権移転外ファイナンス・リース取引のうち、リース取引開始日が平成20年4月1日以前に開始する連結会計年度に属するものについては、通常の賃貸借取引に準じた会計処理によっております。

(12) 重要なヘッジ会計の方法

(イ) 金利リスク・ヘッジ

当行の金融資産・負債から生じる金利リスクに対するヘッジ会計の方法は、繰延ヘッジによっております。ヘッジ取引は当行の有価証券等会計基準に則り、ヘッジ対象である一部の固定金利貸出金から生じる金利リスクを回避するため、ヘッジ手段として各取引毎に金利スワップ取引を行う「個別ヘッジ」を実施しております。ヘッジ手段とヘッジ対象を一体管理するとともに、ヘッジ手段によってヘッジ対象の金利リスクが軽減されているかどうかを検証することで、ヘッジの有効性を評価しております。

(ロ) 為替変動リスク・ヘッジ

当行の外貨建金融資産・負債から生じる為替変動リスクに対するヘッジ会計の方法は、「銀行業における外貨建取引等の会計処理に関する会計上及び監査上の取扱い」(日本公認会計士協会業種別監査委員会報告第25号)に規定する繰延ヘッジによっております。ヘッジ有効性評価の方法については、外貨建金銭債権債務等が為替変動リスクを軽減する目的で行う通貨スワップ取引及び為替スワップ取引等をヘッジ手段とし、ヘッジ対象である外貨建金銭債権債務等に見合うヘッジ手段の外貨ポジション相当額が存在することを確認することによりヘッジの有効性を評価しております。

(13) 消費税等の会計処理

当行及び連結子会社の消費税及び地方消費税の会計処理は、税抜方式によっております。

## 5. 連結子会社の資産及び負債の評価に関する事項

連結子会社の資産及び負債の評価については、全面時価評価法を採用しております。

## 6. 連結キャッシュ・フロー計算書における資金の範囲

連結キャッシュ・フロー計算書における資金の範囲は、連結貸借対照表上の「現金預け金」のうち現金及び日本銀行への預け金であります。

## 連結財務諸表作成のための基本となる重要な事項の変更

当連結会計年度(自平成21年4月1日至平成22年3月31日)

### (金融商品に関する会計基準)

当連結会計年度末から「金融商品に関する会計基準」(企業会計基準第10号平成20年3月10日)及び「金融商品の時価等の開示に関する適用指針」(企業会計基準適用指針第19号平成20年3月10日)を適用しております。

これにより、従来の方法に比べ、有価証券等は136億円増加、貸倒引当金は12億円減少、繰延税金資産等は57億円減少、その他有価証券評価差額は84億円増加し、経常利益及び税金等調整前当期純利益は、それぞれ7億円増加しております。

## 注記事項

### (連結貸借対照表関係)

当連結会計年度(平成22年3月31日)

- ※1. 有価証券には、非連結子会社及び関連会社の株式1,117億円及び出資金333億円を含んでおります。
- ※2. 貸出金のうち、破綻先債権額は5,358億円、延滞債権額は40,747億円であります。  
なお、破綻先債権とは、元本又は利息の支払の遅延が相当期間継続して

いることその他の事由により元本又は利息の取立て又は弁済の見込みがないものとして未収利息を計上しなかった貸出金(貸倒償却を行った部分を除く。以下「未収利息不計上貸出金」という。)のうち、法人税法施行令(昭和40年政令第97号)第96条第1項第3号のイからホまでに掲げる事由又は同項第4号に規定する事由が生じている貸出金であります。

また、延滞債権とは、未収利息不計上貸出金であって、破綻先債権及び債務者の経営再建又は支援を図ることを目的として利息の支払を猶予した貸出金以外の貸出金であります。

※3. 貸出金のうち、3か月以上延滞債権額は229億円であります。

なお、3か月以上延滞債権とは、元本又は利息の支払が、約定支払日の翌日から3か月以上遅延している貸出金で破綻先債権及び延滞債権に該当しないものであります。

※4. 貸出金のうち、貸出条件緩和債権額は5,206億円であります。

なお、貸出条件緩和債権とは、債務者の経営再建又は支援を図ることを目的として、金利の減免、利息の支払猶予、元本の返済猶予、債権放棄その他の債務者に有利となる取決めを行った貸出金で破綻先債権、延滞債権及び3か月以上延滞債権に該当しないものであります。

※5. 破綻先債権額、延滞債権額、3か月以上延滞債権額及び貸出条件緩和債権額の合計額は51,541億円であります。

なお、上記2.から5.に掲げた債権額は、貸倒引当金控除前の金額であります。

※6. 手形割引は、「銀行業における金融商品会計基準適用に関する会計上及び監査上の取扱い」(日本公認会計士協会業種別監査委員会報告第24号)に基づき金融取引として処理しております。これにより受け入れた銀行引受手形、商業手形、荷付為替手形及び買入外国為替は、売却又は(再)担保という方法で自由に処分できる権利を有しておりますが、その額面金額は17,200億円であります。

※7. 担保に供している資産は次のとおりであります。

担保に供している資産	
有価証券	89,001億円
担保資産に対応する債務	
預金	12,557億円
借入金	50億円
上記のほか、為替決済等の取引の担保あるいは先物取引証拠金等の代用として、有価証券140,817億円を差入しております。	

また、その他資産のうち先物取引差入証拠金は9億円、保証金は592億円であります。

※8. 当座貸越契約及び貸付金に係るコミットメントライン契約は、顧客からの融資実行の申し出を受けた場合に、契約上規定された条件について違反がない限り、一定の限度額まで資金を貸付けることを約する契約であります。これらの契約に係る融資未実行残高は、437,559億円であります。このうち原契約期間が1年以内のもの又は任意の時期に無条件で取消可能なものが426,007億円あります。

なお、これらの契約の多くは、融資実行されずに終了するものであるため、融資未実行残高そのものが必ずしも当行の将来のキャッシュ・フローに影響を与えるものではありません。これらの契約の多くには、金融情勢の変化、債権の保全及びその他相当の事由があるときは、当行が実行申し込みを受けた融資の拒絶又は契約極度額の減額をすることができる旨の条項が付けられております。また、契約時において必要に応じて不動産・有価証券等の担保を徴求するほか、契約後も定期的に予め定めている行内手続に基づき顧客の業況等を把握し、必要に応じて契約の見直し、与信保全上の措置等を講じております。

※9. 土地の再評価に関する法律(平成10年3月31日公布法律第34号)に基づき、当行の事業用土地の再評価を行い、評価差額については、当該評価差額に係る税金相当額を「再評価に係る繰延税金負債」として負債の部に計上し、これを控除した金額を「土地再評価差額金」として純資産の部に計上しております。

再評価を行った年月日 平成10年3月31日

同法律第3条第3項に定める再評価の方法

土地の再評価に関する法律施行令(平成10年3月31日公布政令第119号)第2条第4号に定める地価税法(平成3年法律第69号)第16条に規定する地価税の課税価格の計算の基礎となる土地の価額を算定するために国税庁長官が定めて公表した方法に基づいて、興行価格補正等合理的な調整を行って算出。

同法律第10条に定める再評価を行った事業用土地の当連結会計年度末における時価の合計額と当該事業用土地の再評価後の帳簿価額の合計額との差額 14,142億円

※10. 有形固定資産の減価償却累計額 24,945億円



- ※11. 有形固定資産の圧縮記帳額 4,043百万円  
(当連結会計年度圧縮記帳額 31百万円)
- ※12. 借入金には、他の債務よりも債務の履行が後順位である旨の特約が付された劣後特約付借入金20,000百万円が含まれております。
- ※13. 社債は、劣後特約付社債10,000百万円であります。
- ※14. 有価証券中の社債のうち、有価証券の私募（金融商品取引法第2条第3項）による社債に対する保証債務の額は3,318百万円であります。

**(連結損益計算書関係)**

当連結会計年度（自平成21年4月1日 至 平成22年3月31日）

- ※1. その他の経常費用には、貸出金償却5,567百万円及び株式等償却354百万円を含んでおります。
- ※2. 継続的な地価の下落等により投資額の回収が見込めなくなったことに伴い、以下の資産について帳簿価額を回収可能価額まで減額し当該減少額134百万円を減損損失として特別損失に計上しております。

(高知県内)

主な用途	種類	減損損失 (百万円)
営業店舗1カ所	土地及び建物	72 (うち土地 66) (うち建物 6)
遊休資産4カ所	土地	10

(高知県外)

主な用途	種類	減損損失 (百万円)
遊休資産4カ所	土地及び建物	50 (うち土地 46) (うち建物 4)

また、平成23年1月に予定しております基幹システムのNTTデータ地銀共同センターへの移行に伴い、将来の処分が意思決定された以下の資産等について帳簿価額を回収可能価額まで減額し当該減少額473百万円を減損損失として特別損失に計上しております。

(全店)

主な用途	種類	減損損失 (百万円)
システム関係	ソフトウェア及び動産等	473 (うちソフトウェア 462) (うち動産等 10)

営業店舗については、管理会計において継続的な収支の把握を行っている単位である各営業店を、また遊休資産等については、将来の処分が意思決定された資産グループも含めて各資産をグルーピングの最小単位としております。また、連結子会社は各社を一つの単位としてグルーピングを行っております。

当資産グループの回収可能価額は、主として鑑定評価額等に基づき算定した正味売却価額等によっておりますが、ソフトウェア等については将来の処分時期における回収可能価額を零として算定しております。

**(連結株主資本等変動計算書関係)**

当連結会計年度（自平成21年4月1日 至 平成22年3月31日）

1. 発行済株式の種類及び総数並びに自己株式の種類及び株式数に関する事項

	前連結会計年度末 株式数 (千株)	当連結会計年度 増加株式数 (千株)	当連結会計年度 減少株式数 (千株)	当連結会計年度末 株式数 (千株)	摘要
発行済株式					
普通株式	218,500	—	—	218,500	
自己株式					
普通株式	2,469	40	5	2,503	注1、注2

- (注) 1. 当連結会計年度増加自己株式数は、単元未満株式の買取りによるものであります。  
2. 当連結会計年度減少自己株式数は、単元未満株式の買増しによるものであります。

2. 配当に関する事項

(1) 当連結会計年度中の配当金支払額

(決議)	株式の種類	配当金の総額 (百万円)	1株当たり配当額 (円)	基準日	効力発生日
平成21年6月26日 定時株主総会	普通株式	648	3.00	平成21年3月31日	平成21年6月29日
平成21年11月13日 取締役会	普通株式	540	2.50	平成21年9月30日	平成21年12月10日

(2) 基準日が当連結会計年度に属する配当のうち、配当の効力発生日が当連結会計年度の末日後となるもの

(決議)	株式の種類	配当金の 総額 (百万円)	配当の 原資	1株当たり 配当額 (円)	基準日	効力発生日
平成22年6月29日 定時株主総会	普通株式	648	利益剰余金	3.00	平成22年3月31日	平成22年6月30日

**(連結キャッシュ・フロー計算書関係)**

当連結会計年度（自平成21年4月1日 至 平成22年3月31日）

現金及び現金同等物の期末残高と連結貸借対照表に掲記されている科目の金額との関係	平成22年3月31日現在
現金預け金勘定	145,779百万円
その他預け金	△ 277百万円
現金及び現金同等物	145,502百万円

**(リース取引関係)**

当連結会計年度（自平成21年4月1日 至 平成22年3月31日）

1. ファイナンス・リース取引

- (1) 所有権移転外ファイナンス・リース取引

- ①リース資産の内容

有形固定資産

主として、事務什器であります。

- ②リース資産の減価償却の方法

連結財務諸表作成のための基本となる重要な事項「4. 会計処理基準に関する事項」の「(4) 減価償却の方法」に記載のとおりであります。

- (2) 通常の賃貸借取引に係る方法に準じて会計処理を行っている所有権移転外ファイナンス・リース取引

・リース物件の取得価額相当額、減価償却累計額相当額、減損損失累計額相当額及び年度末残高相当額

取得価額相当額	
有形固定資産	2,244百万円
無形固定資産	—百万円
合計	2,244百万円

減価償却累計額相当額	
有形固定資産	1,752百万円
無形固定資産	—百万円
合計	1,752百万円

減損損失累計額相当額	
有形固定資産	2百万円
無形固定資産	—百万円
合計	2百万円

年度末残高相当額	
有形固定資産	489百万円
無形固定資産	—百万円
合計	489百万円

・未経過リース料年度末残高相当額

1年内	263百万円
1年超	253百万円
合計	516百万円

・リース資産減損勘定年度末残高

2百万円

・支払リース料、リース資産減損勘定の取崩額、減価償却費相当額、支払利息相当額及び減損損失

支払リース料	598百万円
リース資産減損勘定の取崩額	—百万円
減価償却費相当額	541百万円
支払利息相当額	25百万円
減損損失	2百万円

・減価償却費相当額の算定方法

リース期間を耐用年数とし、残存価額を零とする定額法によっております。

・利息相当額の算定方法

リース料総額とリース物件の取得価額相当額との差額を利息相当額とし、各連結会計年度への配分方法については、利息法によっております。

2. オペレーティング・リース取引

・オペレーティング・リース取引のうち解約不能のものに係る未経過リース取引

1年内	171百万円
1年超	454百万円
合計	626百万円

# 連結情報(連結財務諸表)

## (金融商品関係)

当連結会計年度(自平成21年4月1日至平成22年3月31日)

### 1. 金融商品の状況に関する事項

#### (1) 金融商品に対する取組方針

当行グループは高知県を中心に四国地区を主な地盤とし、銀行業務を中心とした金融サービスを提供しております。

地域の個人、法人のお客さまを中心に預金による安定的な資金調達を行い、主として地域の中小企業、個人向け中心の貸出金と債券を中心とした有価証券で資金運用を行うことにより、安定的な資金収益を得ることを取組方針としております。

#### (2) 金融商品の内容及びそのリスク

##### ① 金融商品の内容

金融負債は預金がほとんどで、金融資産は貸出金が約3分の2、有価証券が約3分の1で、有価証券は国債、地方債、社債、株式、その他の証券を保有しております。

デリバティブ取引は、当行の保有する資産・負債のリスクヘッジを主な目的として、金利スワップ取引、通貨スワップ取引、外国為替先物取引等を行っております。

##### ② 金融商品のリスク

信用リスクとして、貸出先や保有する有価証券の発行先の業況が悪化して不良資産となり損失が発生するリスクがあります。当行の貸出金及び有価証券は、業種及び企業集団等が分散されており、著しい集中はありません。

市場リスクとして、金利変動により資金収益が減少する金利リスクがあります。また、有価証券運用において債券価格や株価の変動により損失が発生する価格変動リスクがあります。なお、当行は為替リスクをほとんど保有しておりません。

流動性リスクとして、予期せぬ資金の流出等により必要な資金調達が困難となる資金繰りリスクや市場の混乱により通常の取引ができなくなる市場流動性リスクがあります。

デリバティブ取引はヘッジ目的が中心で、リスクは限定的と認識しております。

ヘッジ会計は、固定金利貸出金の金利リスクヘッジを目的とした金利スワップ取引と外貨建資産・負債の為替リスクのヘッジを目的とした通貨スワップ取引及び為替スワップ取引で適用しております。金利スワップ取引はヘッジ手段によってヘッジ対象の金利が減殺されること、通貨スワップ取引及び為替スワップ取引はヘッジ対象に見合うヘッジ手段が存在することを検証して有効性を評価しております。

#### (3) 金融商品に係るリスク管理体制

当行は経営の安定性、健全性の維持向上のため適切にリスクを管理する態勢を整備しております。リスク管理方針及びリスク管理規定を定め、リスク管理担当部署及び全体のリスクを統合的に管理するリスク管理統括部署を設置し、また頭取を委員長とするリスク管理委員会及びALM委員会において、リスク管理・運営体制の整備、リスク管理の方針等について組織横断的に協議を行う体制としております。

厳格な限度枠や基準に基づく運営、モニタリング、管理を行うとともに、各種リスクを統一的な尺度で計測する統合リスク管理やストレス・テストにより健全性の評価を行っております。

#### (4) 金融商品の時価等に関する事項についての補足説明

金融商品の時価には、市場価格に基づく価額のほか、市場価格がない場合には合理的に算定された価額が含まれております。当該価額の算定においては一定の前提条件等を採用しているため、異なる前提条件等によつた場合、当該価額が異なることもあります。

### 2. 金融商品の時価等に関する事項

平成22年3月31日における連結貸借対照表計上額、時価及びこれらの差額は、次のとおりであります。なお、時価を把握することが極めて困難と認められる非上場株式等は、次表には含めておりません(注2)参照)。

	連結貸借対照表計上額 (百万円)	時価 (百万円)	差額 (百万円)
(1) 現金預け金	145,779	145,779	—
(2) コールローン及び買入手形	2,270	2,270	—
(3) 買入金銭債権(*1)	14,578	14,578	—
(4) 商品有価証券			
売買目的有価証券	498	498	—
(5) 金銭の信託	2,639	2,639	—
(6) 有価証券			
満期保有目的の債券	12,663	12,889	225
其他有価証券	707,479	707,479	—
(7) 貸出金	1,586,222	—	—
貸倒引当金(*1)	△18,862	—	—
	1,567,360	1,585,473	18,112
(8) 外国為替(*1)	1,925	1,925	—
資産計	2,455,196	2,473,535	18,338
(1) 預金	2,306,131	2,308,864	2,732
(2) 譲渡性預金	36,758	36,774	16
(3) コールマネー及び売渡手形	15,430	15,430	—
(4) 借入金	25,916	25,916	—
(5) 外国為替	7	7	—
(6) 社債	10,000	10,026	26
負債計	2,394,244	2,397,020	2,775
デリバティブ取引(*2)			
ヘッジ会計が適用されていないもの	(172)	(172)	—
ヘッジ会計が適用されているもの	102	102	—
デリバティブ取引計	(69)	(69)	—

(\*1) 貸出金に対応する一般貸倒引当金及び個別貸倒引当金を控除しております。なお、買入金銭債権及び外国為替に対する貸倒引当金については、重要性が乏しいため、連結貸借対照表計上額から直接減額しております。

(\*2) その他資産・負債に計上しているデリバティブ取引を一括して表示しております。

デリバティブ取引によって生じた正味の債権・債務は純額で表示しており、合計で正味の債務となる項目については( )で表示しております。

(注1) 金融商品の時価算定方法

#### 資産

##### (1) 現金預け金

満期のない預け金であり、時価は帳簿価額と近似していることから、当該帳簿価額を時価としております。

##### (2) コールローン及び買入手形

これらは、約定期間が短期間であり、時価は帳簿価額と近似していることから、当該帳簿価額を時価としております。

##### (3) 買入金銭債権

約定期間が短期間であり、時価は帳簿価額と近似していることから、当該帳簿価額を時価としております。

##### (4) 商品有価証券

ディーリング業務のために保有している債券等の有価証券については、日本証券業協会の公表する価格等を時価としております。

##### (5) 金銭の信託

有価証券運用を主目的とする単独運用の金銭の信託において信託財産として運用されている有価証券については、株式は取引所の価格、債券は日本証券業協会の公表する価格等を時価とすることとしております。また、コールローン及び金融機関預け金については、約定期間が短期間又は満期がなく、時価と帳簿価額が近似していることから、当該帳簿価額を時価としております。

なお、保有目的ごとの金銭の信託に関する注記事項については「(金銭の信託関係)」に記載しております。

##### (6) 有価証券

株式は取引所の価格、債券は日本証券業協会の公表する価格等を時価としております。上場投資信託は取引所の価格、非上場投資信託は投資信託委託会社の公表する基準価格等を時価としております。

自行保証付私債は将来キャッシュ・フローを見積り、市場金利に内部格付及び担保等を反映した信用コスト率を加えた割引率で割り引いた額を時価としております。ただし、破綻先、実質破綻先及び破綻懸念先の発行する私債については、担保及び保証による回収見込み額等を時価としております。

変動利付国債の時価については、昨今の市場環境を踏まえた検討の結果、引続き市場価格を時価とみなせない状態にあると判断し、当連結会計年度末においては、合理的に算定された価額をもって連結貸借対照表計上額としております。これにより、市場価格をもって連結貸借対照表計上額とした場合に比べ、「有価証券」は4,029百万円増加、「繰延税金資産」は1,629百万円減

少、「その他有価証券評価差額金」は2,400百万円増加しております。

変動利付国債の合理的に算定された価額は、国債の利回り等から見積もった将来キャッシュ・フローを、同利回りに基づく割引率を用いて割り引くことにより算定しており、国債の利回り及び同利回りのボラティリティが主な価格決定変数であります。

なお、保有目的ごとの有価証券に関する注記事項については、「(有価証券関係)」に記載しております。

(7) 貸出金

貸出金は将来キャッシュ・フローを見積り、市場金利に内部格付及び担保等を反映した信用コスト率を加えた割引率で割り引いた額を時価としております。外貨貸出金については、変動金利であり、短期間で市場金利を反映するため、貸出先の信用状態が融資実行後大きく異なっていない限り時価と帳簿価額が近似していることから、当該帳簿価額を時価としております。当座貸越は、返済期限を設けているものを除き、帳簿価額を時価としております。

また、破綻先、実質破綻先及び破綻懸念先に対する債権等については、担保及び保証による回収見込額等に基づいて貸倒見積高を算定しているため、時価は連結決算日における連結貸借対照表計上額から現在の貸倒見積高を控除した金額に近似しており、当該価額を時価としております。

(8) 外国為替

外国為替は、他の銀行に対する外貨預け金（外国他店預け）、輸出手形・旅行小切手等（買入外国為替）、輸入手形による手形貸付（取立外国為替）であります。これらは、満期のない預け金、又は約定期間が短期間であり、それぞれ時価は帳簿価額と近似していることから、当該帳簿価額を時価としております。

負債

(1) 預金、及び (2) 譲渡性預金

要求払預金については、連結決算日に要求された場合の支払額（帳簿価額）を時価とみなしております。また、定期預金の時価については、将来のキャッシュ・フローを割り引いて現在価値を算定しております。その割引率は、新規に預金を受け入れる際に使用する利率を用いております。外貨預金及び非居住者円預金については、約定期間が短期間であり、時価と帳簿価額が近似していることから、当該帳簿価額を時価としております。

(3) コールマネー及び売渡手形

これらは、約定期間が短期間であり、時価は帳簿価額と近似していることから、当該帳簿価額を時価としております。

(4) 借入金

借入金のうち、変動金利によるものは、短期間で市場金利を反映し、また、当行及び連結子会社の信用状態は実行後大きく異なっていないことから、時価は帳簿価額と近似していると考えられるため、当該帳簿価額を時価としております。固定金利によるものは、将来キャッシュ・フローを算出し、当行及び連結子会社が新規に借入する場合に適用される金利で割り引いた額を時価としております。

(5) 外国為替

外国為替のうち、売渡外国為替及び未払外国為替は、外貨の売渡しや海外からの被仕向送金で支払銀行や顧客への決済が未了となっているもので、短期間で決済されるものであります。これらの時価は帳簿価額と近似していることから、当該帳簿価額を時価としております。

(6) 社債

当行発行の劣後特約付社債の時価は、市場価格によっております。

デリバティブ取引

デリバティブ取引については、「(デリバティブ取引関係)」に記載しております。

(注2) 時価を把握することが極めて困難と認められる金融商品は次のとおりであり、金融商品の時価情報の「資産 (6) 有価証券」には含まれておりません。

区分	連結貸借対照表計上額 (百万円)
① 非上場株式 (*1) (*2)	6,847
② 非上場外国証券 (*1)	1
③ 非連結子会社出資金 (*1)	333
④ 関連会社株式 (*1)	1,117
⑤ 投資事業組合出資金 (*3)	770
合計	9,070

(\*1) 非上場株式、非上場外国証券、非連結子会社出資金及び関連会社株式につきましては、市場価格がなく、時価を把握することが極めて困難と認められることから時価開示の対象とはしておりません。

(\*2) 当連結会計年度において、非上場株式について91百万円減損処理を行っております。

(\*3) 投資事業組合出資金のうち、組合財産が非上場株主など時価を把握することが極めて困難と認められるもので構成されているものについては、時価開示の対象とはしておりません。

(注3) 金銭債権及び満期のある有価証券の連結決算日後の償還予定額

	1年以内 (百万円)	1年超 3年以内 (百万円)	3年超 5年以内 (百万円)	5年超 7年以内 (百万円)	7年超 10年以内 (百万円)	10年超 (百万円)
預け金	122,490	—	—	—	—	—
コールローン 及び買入手形	2,270	—	—	—	—	—
買入金銭債権	14,590	—	—	—	—	—
有価証券	78,134	130,587	90,715	54,791	261,408	37,216
満期保有目的 の債券	0	1	1	9,759	2,900	—
うち国債	—	—	—	9,759	—	—
地方債	0	1	1	—	—	—
短期社債	—	—	—	—	—	—
社債	—	—	—	—	2,900	—
その他有価証券 のうち満期が あるもの	78,134	130,586	90,713	45,031	258,508	37,216
うち国債	30,274	34,452	9,139	19,739	171,929	25,705
地方債	28,642	16,964	31,825	9,639	30,740	—
短期社債	—	—	—	—	—	—
社債	17,843	69,585	39,226	10,178	55,837	8,075
その他	1,373	9,583	10,522	5,474	—	3,435
貸出金 (*)	447,762	264,819	248,919	133,000	137,724	263,459
合計	665,249	395,407	339,635	187,791	399,132	300,675

(\*) 貸出金のうち、破綻先、実質破綻先に対する債権等、償還予定額が見込めない17,763百万円及び期間の定めのないもの72,722百万円は含めておりません。

(注4) 社債、借入金及びその他の有利子負債の連結決算日後の返済予定額

	1年以内 (百万円)	1年超 3年以内 (百万円)	3年超 5年以内 (百万円)	5年超 7年以内 (百万円)	7年超 10年以内 (百万円)	10年超 (百万円)
預金 (*)	1,966,819	324,275	13,564	514	957	—
譲渡性預金	36,758	—	—	—	—	—
コールマネー 及び売渡手形	15,430	—	—	—	—	—
借入金	3,540	5,314	1,102	480	7,333	8,145
社債	—	—	—	—	10,000	—
合計	2,022,549	329,590	14,666	994	18,290	8,145

(\*) 預金のうち、要求払預金については、「1年以内」に含めて開示しております。

# 連結情報(連結財務諸表)

## (有価証券関係)

※1 連結貸借対照表の「有価証券」のほか、「商品有価証券」を含めて記載しております。

※2 「子会社及び関連会社株式」については、財務諸表における注記事項として記載しております。

### 1. 売買目的有価証券

(金額単位：百万円)

	当連結会計年度末（平成22年3月31日現在）	
	連結貸借対照表計上額	時価
売買目的有価証券		3

### 2. 満期保有目的の債券

(金額単位：百万円)

	種 類	当連結会計年度末（平成22年3月31日現在）		
		連結貸借対照表計上額	時 価	差 額
時価が連結貸借対照表計上額を超えるもの	国 債	9,759	9,930	170
	地 方 債	3	3	0
	短 期 社 債	—	—	—
	社 債	2,900	2,955	55
	そ の 他	—	—	—
	小 計	12,663	12,889	225
時価が連結貸借対照表計上額を超えないもの	国 債	—	—	—
	地 方 債	—	—	—
	短 期 社 債	—	—	—
	社 債	—	—	—
	そ の 他	—	—	—
	小 計	—	—	—
合 計		12,663	12,889	225

### 3. その他有価証券

(金額単位：百万円)

	種 類	当連結会計年度末（平成22年3月31日現在）		
		連結貸借対照表計上額	取得原価	差 額
連結貸借対照表計上額が取得原価を超えるもの	株 式	22,736	15,739	6,996
	債 券	502,115	490,137	11,977
	国 債	213,740	208,373	5,366
	地 方 債	114,607	112,010	2,596
	短 期 社 債	—	—	—
	社 債	173,767	169,753	4,014
	そ の 他	30,943	27,645	3,298
	小 計	555,795	533,522	22,273
連結貸借対照表計上額が取得原価を超えないもの	株 式	21,712	27,328	△5,616
	債 券	107,685	108,032	△346
	国 債	77,500	77,665	△164
	地 方 債	3,204	3,205	△1
	短 期 社 債	—	—	—
	社 債	26,980	27,160	△180
	そ の 他	22,285	23,903	△1,617
	小 計	151,684	159,264	△7,580
合 計		707,479	692,787	14,692

### 4. 当連結会計年度中に売却した満期保有目的の債券（自 平成21年4月1日 至 平成22年3月31日）

該当ありません。

5. 当連結会計年度中に売却したその他有価証券

(金額単位：百万円)

	当連結会計年度（自 平成21年4月1日 至 平成22年3月31日）		
	売却額	売却益の合計額	売却損の合計額
株式	7,466	486	468
債券	68,317	965	9
国債	28,689	416	—
地方債	7,226	109	—
短期社債	—	—	—
社債	32,401	439	9
その他	1,597	29	183
合計	77,381	1,481	662

6. 保有目的を変更した有価証券

該当ありません。

7. 減損処理を行った有価証券

その他有価証券で時価のあるもののうち、当該有価証券の時価が取得原価に比べて著しく下落しており、時価が取得原価まで回復する見込みがあると認められないものについては、当該時価をもって連結貸借対照表計上額とするとともに、評価差額を当連結会計年度の損失として処理（以下「減損処理」という。）しております。

当連結会計年度における減損処理額は、267百万円（うち株式262百万円、社債5百万円）であります。

また、時価が「著しく下落した」と判断するための基準は、連結会計年度末前1カ月の平均の時価が取得原価に比べて50%以上下落した場合は、全銘柄を著しい下落と判定し、30%以上50%未満に下落した場合は、発行会社の信用リスク（自己査定における債務者区分・外部格付）を勘案し、過去の株価動向及び業績推移等により判定しております。

(金銭の信託関係)

1. 運用目的的金銭の信託

(金額単位：百万円)

	当連結会計年度末（平成22年3月31日現在）	
	連結貸借対照表計上額	当連結会計年度の損益に含まれた評価差額
運用目的的金銭の信託	2,639	—

2. 満期保有目的的金銭の信託（平成22年3月31日現在）

該当ありません。

3. その他の金銭の信託（運用目的及び満期保有目的以外）（平成22年3月31日現在）

該当ありません。

(その他有価証券評価差額金)

連結貸借対照表に計上されているその他有価証券評価差額金の内訳は、次のとおりであります。

(金額単位：百万円)

	当連結会計年度末（平成22年3月31日現在）
評価差額	14,689
その他有価証券	14,689
(△)繰延税金負債	4,608
その他有価証券評価差額金（持分相当額調整前）	10,081
(△)少数株主持分相当額	49
(+)持分法適用会社が所有するその他有価証券に係る評価差額金のうち親会社持分相当額	37
その他有価証券評価差額金	10,069

(注) 時価がない外貨建その他有価証券に係る為替換算差額△0百万円及び投資事業有限責任組合等に係る評価差額△2百万円については、「評価差額」の内訳「その他有価証券」に含めて記載しております。

# 連結情報(連結財務諸表)

## (デリバティブ取引関係)

### 1. ヘッジ会計が適用されていないデリバティブ取引

ヘッジ会計が適用されていないデリバティブ取引について、取引の対象物の種類ごとの連結決算日における契約額又は契約において定められた元本相当額、時価及び評価損益並びに当該時価の算定方法は、次のとおりであります。なお、契約額等については、その金額自体がデリバティブ取引に係る市場リスクを示すものではありません。

#### (1) 金利関連取引（平成22年3月31日現在）

該当ありません。

#### (2) 通貨関連取引

(金額単位：百万円)

区分	種類	当連結会計年度末（平成22年3月31日現在）			
		契約額等	契約額等のうち 1年超のもの	時価	評価損益
金融商品取引所	通貨先物	—	—	—	—
	売建	—	—	—	—
	買建	—	—	—	—
	通貨オプション	—	—	—	—
	売建	—	—	—	—
	買建	—	—	—	—
店頭	通貨スワップ	169,352	147,255	76	76
	為替予約	25,242	1,160	△248	△248
	売建	19,424	580	△338	△338
	買建	5,817	580	89	89
	通貨オプション	—	—	—	—
	売建	—	—	—	—
	買建	—	—	—	—
	その他の	—	—	—	—
	売建	—	—	—	—
	買建	—	—	—	—
合計	—	—	△172	△172	

(注) 1. 上記取引については時価評価を行い、評価損益を連結損益計算書に計上しております。

#### 2. 時価の算定

割引現在価値等により算定しております。

#### (3) 株式関連取引（平成22年3月31日現在）

該当ありません。

#### (4) 債券関連取引（平成22年3月31日現在）

該当ありません。

#### (5) 商品関連取引（平成22年3月31日現在）

該当ありません。

#### (6) クレジットデリバティブ取引（平成22年3月31日現在）

該当ありません。

### 2. ヘッジ会計が適用されているデリバティブ取引

ヘッジ会計が適用されているデリバティブ取引について、取引の対象物の種類ごと、ヘッジ会計の方法別の連結決算日における契約額又は契約において定められた元本相当額及び時価並びに当該時価の算定方法は、次のとおりであります。なお、契約額等については、その金額自体がデリバティブ取引に係る市場リスクを示すものではありません。

## (1) 金利関連取引

(金額単位：百万円)

ヘッジ会計の方法	種 類	当連結会計年度末（平成22年3月31日現在）			
		主なヘッジ対象	契約額等	契約額等のうち 1年超のもの	時 価
原則的処理 方法	金利スワップ	貸出金	13,600	13,600	△139
	受取固定・支払変動		—	—	—
	受取変動・支払固定		13,600	13,600	△139
	金利先物		—	—	—
	金利オプション		—	—	—
	その他	—	—	—	
金利スワップ の特例処理	金利スワップ	—	—	—	
	受取固定・支払変動	—	—	—	
	受取変動・支払固定	—	—	—	
	合 計	—	—	△139	

(注) 1. 金融資産・負債から生じる金利リスクに対するヘッジ会計の方法は、繰延ヘッジによっております。

2. 時価の算定

取引所取引につきましては、東京金融取引所等における最終の価格によっております。店頭取引につきましては、割引現在価値やオプション価格計算モデル等により算定しております。

## (2) 通貨関連取引

(金額単位：百万円)

ヘッジ会計の方法	種 類	当連結会計年度末（平成22年3月31日現在）			
		主なヘッジ対象	契約額等	契約額等のうち 1年超のもの	時 価
原則的処理 方法	通貨スワップ	外貨建の貸出金、 有価証券等	1,860	—	47
	為替予約		—	—	—
	資金関連スワップ		8,434	—	195
	その他		—	—	—
為替予約等の 振当処理	通貨スワップ	—	—	—	
	為替予約	—	—	—	
	合 計	—	—	242	

(注) 1. 主として「銀行業における外貨建取引等の会計処理に関する会計上及び監査上の取扱い」（日本公認会計士協会業種別監査委員会報告第25号）に基づき、繰延ヘッジによっております。

2. 時価の算定

割引現在価値等により算定しております。

## (3) 株式関連取引

該当ありません。

## (4) 債券関連取引

該当ありません。

## (退職給付関係)

## 1. 採用している退職給付制度の概要

当行は、退職一時金制度の一部と企業年金基金制度を統合したキャッシュバランス型退職給付制度を導入しております。また、従業員の退職等に際して割増退職金を支払う場合があります。

連結子会社は退職一時金制度を設けております。

## 2. 退職給付債務に関する事項

(金額単位：百万円)

区分	当連結会計年度末 (平成22年3月31日現在)
退職給付債務 (A)	△ 37,144
年金資産 (B)	27,933
未積立退職給付債務 (C)=(A)+(B)	△ 9,210
会計基準変更時差異の未処理額 (D)	—
未認識数理計算上の差異 (E)	5,967
未認識過去勤務債務 (F)	△ 3,069
連結貸借対照表計上額純額 (G)=(C)+(D)+(E)+(F)	△ 6,312
前払年金費用 (H)	—
退職給付引当金 (G)-(H)	△ 6,312

(注) 連結子会社は、退職給付債務の算定にあたり、簡便法を採用しております。

# 連結情報(連結財務諸表)

## 3. 退職給付費用に関する事項

(金額単位：百万円)

区分	当連結会計年度 (自 平成21年4月 1日 至 平成22年3月31日)
勤務費用	882
利息費用	798
期待運用収益	△ 543
過去勤務債務の費用処理額	△ 501
数理計算上の差異の費用処理額	1,818
会計基準変更時差異の費用処理額	—
退職給付費用	2,455

(注) 簡便法を採用している連結子会社の退職給付費用は、一括して「勤務費用」に含めて計上しております。

## 4. 退職給付債務等の計算の基礎に関する事項

区分	当連結会計年度 (自 平成21年4月 1日 至 平成22年3月31日)
(1) 割引率	2.2%
(2) 期待運用収益率	2.1%
(3) 退職給付見込額の期間配分方法	期間定額基準
(4) 過去勤務債務の額の処理年数	10年(その発生時の従業員の平均残存勤務期間内の一定の年数による定額法により費用処理することとしております。)
(5) 数理計算上の差異の処理年数	10年(各連結会計年度の発生時の従業員の平均残存勤務期間内の一定の年数による定額法により按分した額を、それぞれ発生の翌連結会計年度から費用処理することとしております。)

### (ストック・オプション等関係)

当連結会計年度(自 平成21年4月1日 至 平成22年3月31日)  
該当ありません。

### (税効果会計関係)

当連結会計年度(平成22年3月31日)

1. 繰延税金資産及び繰延税金負債の発生の主な原因別の内訳	
繰延税金資産	
貸倒引当金	19,211百万円
有価証券評価損	4,764百万円
退職給付引当金	2,551百万円
税務上の繰越欠損金	2,565百万円
その他	1,996百万円
繰延税金資産小計	31,088百万円
評価性引当額	△ 10,753百万円
繰延税金資産合計	20,335百万円
繰延税金負債	
その他有価証券評価差額金	△ 4,608百万円
その他	△ 2百万円
繰延税金負債合計	△ 4,611百万円
繰延税金資産の純額	15,724百万円
2. 連結財務諸表提出会社の法定実効税率と税効果会計適用後の法人税等の負担率との間に重要な差異があるときの、当該差異の原因となった主な項目別の内訳	
法定実効税率	40.4%
(調整)	
評価性引当金の減少	△ 35.9%
交際費等永久に損金に算入されない項目	1.4%
受取配当金等永久に損金に算入されない項目	△ 4.7%
住民税均等割等	0.9%
その他	0.6%
税効果会計適用後の法人税等の負担率	2.8%

### (企業結合等関係)

当連結会計年度(自 平成21年4月1日 至 平成22年3月31日)  
該当ありません。

### (賃貸等不動産関係)

当連結会計年度(自 平成21年4月1日 至 平成22年3月31日)  
賃貸等不動産の総額に重要性が乏しいため、記載を省略しております。

(追加情報)

当連結会計年度より、「賃貸等不動産の時価等の開示に関する会計基準」(企業会計基準第20号平成20年11月28日)及び「賃貸等不動産の時価等の開示に関する会計基準の適用指針」(企業会計基準適用指針第23号平成20年11月28日)を適用しております。

### (セグメント情報)

#### 事業の種類別セグメント情報

前：当連結会計年度

連結会社は一部で銀行業以外の事業を営んでおりますが、これらの事業の全セグメントに占める割合が僅少であるため、事業の種類別セグメント情報は記載を省略しております。

#### 所在地別セグメント情報

前：当連結会計年度

本邦以外の国又は地域に所在する連結会社がないため、所在地別セグメント情報は記載を省略しております。

#### 国際業務経常収益

前：当連結会計年度

国際業務経常収益が連結経常収益の10%未満のため、国際業務経常収益の記載を省略しております。

#### (関連当事者情報)

当連結会計年度(自 平成21年4月1日 至 平成22年3月31日)  
関連当事者情報について記載すべき重要なものはありません。

#### (開示対象特別目的会社関係)

該当ありません。



# 連結情報(連結財務諸表／リスク管理債権)

## (1株当たり情報)

	当連結会計年度 (自 平成21年4月1日 至 平成22年3月31日)
1株当たり純資産額	441.45円
1株当たり当期純利益金額	20.65円

### (注) 1. 算定上の基礎

(1) 1株当たり純資産額の算定上の基礎は、次のとおりであります。

	当連結会計年度末 (平成22年3月31日)
1株当たり純資産額	441.45円
純資産の部の合計額	97,507百万円
純資産の部の合計額から控除する金額	2,154百万円
うち少数株主持分	2,154百万円
普通株式に係る期末の純資産額	95,353百万円
1株当たり純資産額の算定に用いられた期末の普通株式の数	215,996千株

(2) 1株当たり当期純利益金額の算定上の基礎は、次のとおりであります。

	当連結会計年度 (自 平成21年4月1日 至 平成22年3月31日)
1株当たり当期純利益金額	20.65円
当期純利益	4,462百万円
普通株主に帰属しない金額	一百万円
普通株式に係る当期純利益	4,462百万円
普通株式の期中平均株式数	216,012千株

2. なお、潜在株式調整後1株当たり当期純利益金額については、潜在株式がないため記載しておりません。

## (重要な後発事象)

当連結会計年度 (自 平成21年4月1日 至 平成22年3月31日)

該当ありません。

## リスク管理債権額

(金額単位：百万円)

区 分	平成21年3月期末	平成22年3月期末
破綻先債権	5,156	5,358
延滞債権	51,240	40,747
3カ月以上延滞債権	686	229
貸出条件緩和債権	3,348	5,206
合 計	60,431	51,541

# 単体情報(主要な経営指標等の推移)

項目	期別	平成18年3月期	平成19年3月期	平成20年3月期	平成21年3月期	平成22年3月期
経常収益	百万円	64,593	57,859	57,536	51,642	49,355
うち信託報酬	百万円	0	0	0	0	0
経常利益(△は経常損失)	百万円	5,403	8,586	5,710	△ 24,000	3,266
当期純利益(△は当期純損失)	百万円	4,796	5,378	3,645	△ 21,641	4,436
資本金	百万円	25,000	25,000	25,000	25,000	25,000
発行済株式総数	千株	218,500	218,500	218,500	218,500	218,500
純資産額	百万円	120,165	120,917	106,957	75,554	95,456
総資産額	百万円	2,479,182	2,466,256	2,445,017	2,428,131	2,546,571
預金残高	百万円	2,221,612	2,237,198	2,218,270	2,243,925	2,306,983
貸出金残高	百万円	1,580,944	1,589,979	1,587,630	1,636,901	1,585,088
有価証券残高	百万円	750,664	714,515	688,732	650,692	728,277
1株当たり純資産額	円	552.53	556.20	492.18	349.50	441.64
1株当たり配当額 (内1株当たり中間配当額)	円 (円)	5.00 (2.50)	5.50 (2.50)	5.50 (2.50)	6.00 (3.00)	5.50 (2.50)
1株当たり当期純利益金額 (△は1株当たり当期純損失金額)	円	21.97	24.73	16.77	△ 99.98	20.52
潜在株式調整後1株当たり当期純利益金額	円	—	—	—	—	—
自己資本比率	%	—	4.90	4.37	3.11	3.74
単体自己資本比率(国内基準)	%	9.46	9.74	10.10	8.58	9.49
自己資本利益率	%	4.02	4.46	3.19	△ 23.71	5.18
株価収益率	倍	27.08	18.43	25.22	—	15.25
配当性向	%	22.75	22.24	32.79	—	26.80
従業員数〔外、平均臨時従業員数〕	人	1,621 [413]	1,577 [484]	1,567 [497]	1,537 [492]	1,510 [499]
信託財産額	百万円	63	58	53	46	33
信託勘定貸出金残高	百万円	—	—	—	—	—
信託勘定有価証券残高	百万円	25	25	25	15	—

(注) 1. 消費税及び地方消費税の会計処理は、税抜方式によっております。

2. 純資産額及び総資産額の算定にあたり、平成19年3月から「貸借対照表の純資産の部の表示に関する会計基準」(企業会計基準第5号)及び「貸借対照表の純資産の部の表示に関する会計基準等の適用指針」(企業会計基準適用指針第8号)を適用しております。

また、総資産額については、「銀行法施行規則」(昭和57年大蔵省令第10号)別紙様式が「銀行法施行規則等の一部を改正する内閣府令」(内閣府令第38号平成19年4月17日)により改正され、平成18年4月1日以後開始する事業年度から適用されることになったことに伴い、有価証券の私募による社債に対する保証債務に係る支払承諾及び支払承諾見返を、平成19年3月期から相殺しております。

3. 1株当たり純資産額は、「1株当たり当期純利益に関する会計基準の適用指針」(企業会計基準適用指針第4号)が改正されたことに伴い、平成19年3月期から繰延ヘッジ損益を含めて算出しております。

4. 平成22年3月期の中間配当についての取締役会決議は平成21年11月13日に行いました。

5. 平成21年3月期の1株当たり配当額(内1株当たり中間配当額)には、創業130周年記念配当0.50円が含まれております。

6. 「1株当たり純資産額」及び「1株当たり当期純利益金額(又は1株当たり当期純損失金額)」(以下、「1株当たり情報」という。)の算定に当たっては、「1株当たり当期純利益に関する会計基準」(企業会計基準第2号)及び「1株当たり当期純利益に関する会計基準の適用指針」(企業会計基準適用指針第4号)を適用しております。

7. 潜在株式調整後1株当たり当期純利益金額については、潜在株式がなく、また、平成21年3月期は当期純損失が計上されているため記載しておりません。

8. 自己資本比率は、期末純資産の部合計を期末資産の部の合計で除して算出しております。

9. 単体自己資本比率は、平成19年3月期から、銀行法第14条の2の規定に基づく平成18年金融庁告示第19号に定められた算式に基づき算出してしております。当行は、国内基準を採用しております。

なお、平成18年3月期は、銀行法第14条の2の規定に基づく平成5年大蔵省告示第55号に定められた算式に基づき算出してしております。

10. 平成21年3月期の株価収益率及び配当性向については、当期純損失が計上されているため記載しておりません。

# 単体情報(単体財務諸表)

当行は、銀行法第20条第1項の規定により作成した書類につきましては、会社法第396条第1項の規定に基づき、新日本有限責任監査法人の監査を受けております。

また、財務諸表につきましては、金融商品取引法第193条の2第1項の規定に基づき、新日本有限責任監査法人の監査証明を受けております。

貸借対照表			(金額単位：百万円)				
科目	年度別	前事業年度 (平成21年3月31日)	当事業年度 (平成22年3月31日)	科目	年度別	前事業年度 (平成21年3月31日)	当事業年度 (平成22年3月31日)
		金額	金額			金額	金額
<b>(資産の部)</b>			<b>(負債の部)</b>				
現金預け金		48,237	145,779	預金		2,243,925	2,306,983
現金		24,355	23,288	当座預金		92,832	93,088
預け金		23,881	122,490	普通預金		748,305	833,149
コールローン		1,360	2,270	貯蓄預金		46,950	46,175
買入金銭債権		13,824	14,590	通知預金		3,961	4,679
商品有価証券		899	498	定期預金		1,247,143	1,242,395
商品国債		838	428	定期積金		18,351	17,490
商品地方債		60	70	その他の預金		86,380	70,003
金銭の信託		2,639	2,639	譲渡性預金		21,635	38,758
有価証券		650,692	728,277	コールマネー		9,626	15,430
国債		274,449	301,001	借用金		24,279	25,866
地方債		96,612	117,816	借入金		24,279	25,866
社債		166,799	203,647	外国為替		12	7
株		53,497	51,546	売渡外国為替		6	5
その他の証券		59,333	54,266	未払外国為替		6	1
貸出金		1,636,901	1,585,088	社債		10,000	10,000
割引手形		23,214	17,183	その他負債		16,364	27,944
手形貸付		123,899	115,358	未決済為替借		23	6
証書貸付		1,257,012	1,268,939	未払法人税等		78	121
当座貸越		232,774	183,606	未払費用		4,829	4,950
外国為替		1,555	1,926	前受収益		1,346	1,251
外国他店預け		740	1,499	給付補てん備金		14	12
買入外国為替		24	16	金融派生商品		606	924
取立外国為替		790	411	リース債務		417	1,263
その他資産		10,790	9,474	その他の負債		9,048	19,412
前払費用		70	69	退職給付引当金		5,858	6,259
未収収益		2,641	2,306	役員退職慰労引当金		244	224
先物取引差入証拠金		0	9	睡眠預金払戻損失引当金		617	1,092
金融派生商品		804	855	ポイント引当金		25	38
その他の資産		7,273	6,233	再評価に係る繰延税金負債		8,665	8,147
有形固定資産		43,903	43,444	支払承諾		11,320	10,363
建物		9,589	9,768	負債の部合計		2,352,577	2,451,115
土地		31,703	31,034	(純資産の部)			
リース資産		398	1,203	資本金		25,000	25,000
建設仮勘定		261	12	資本剰余金		6,563	6,563
その他の有形固定資産		1,950	1,425	資本準備金		6,563	6,563
無形固定資産		3,428	4,345	利益剰余金		40,522	44,515
ソフトウェア		3,348	3,860	利益準備金		14,814	15,051
その他の無形固定資産		80	485	その他利益剰余金		25,708	29,463
繰延税金資産		20,277	15,222	別途積立金		40,000	20,000
支払承諾見返		11,320	10,363	繰越利益剰余金	△	14,291	9,463
貸倒引当金	△	17,700	△ 17,349	自己株式	△	1,233	△ 1,243
				株主資本合計		70,851	74,834
				その他有価証券評価差額金	△	6,820	10,029
				繰延ヘッジ損益		39	△ 143
				土地再評価差額金		11,482	10,736
				評価・換算差額等合計		4,702	20,621
				純資産の部合計		75,554	95,456
資産の部合計		2,428,131	2,546,571	負債及び純資産の部合計		2,428,131	2,546,571

# 単体情報(単体財務諸表)

損益計算書			(金額単位：百万円)				
科目	年度別	前事業年度 (自 平成20年4月1日 至 平成21年3月31日)	当事業年度 (自 平成21年4月1日 至 平成22年3月31日)	科目	年度別	前事業年度 (自 平成20年4月1日 至 平成21年3月31日)	当事業年度 (自 平成21年4月1日 至 平成22年3月31日)
		金額	金額			金額	金額
<b>経常収益</b>		<b>51,642</b>	<b>49,355</b>	<b>特別利益</b>		<b>1,782</b>	<b>2,189</b>
資金運用収益		42,912	40,085	固定資産処分益		414	140
貸出金利息		33,132	30,326	償却債権取立益		1,368	2,048
有価証券利息配当金		9,075	9,340	<b>特別損失</b>		<b>1,347</b>	<b>980</b>
コールローン利息		248	117	固定資産処分損		145	373
預け金利息		1	2	減損損失		1,202	607
金利スワップ受入利息		55	8	税引前当期純利益又は税引前当期純損失(△)		△ 23,565	4,474
その他の受入利息		398	290	法人税、住民税及び事業税		37	44
信託報酬		0	0	法人税等調整額		△ 1,961	△ 6
役務取引等収益		5,617	5,779	法人税等合計		△ 1,924	38
受入為替手数料		2,351	2,264	当期純利益又は当期純損失(△)		△ 21,641	4,436
その他の役務収益		3,265	3,515				
<b>その他業務収益</b>		<b>944</b>	<b>2,099</b>				
外国為替売買益		270	237				
商品有価証券売買益		12	0				
国債等債券売却益		650	982				
国債等債券償還益		—	864				
金融派生商品収益		10	15				
その他の業務収益		1	0				
<b>その他経常収益</b>		<b>2,166</b>	<b>1,390</b>				
株式等売却益		1,390	499				
その他の経常収益		776	891				
<b>経常費用</b>		<b>75,643</b>	<b>46,089</b>				
資金調達費用		7,522	5,739				
預金利息		6,392	4,777				
譲渡性預金利息		122	123				
コールマネー利息		146	79				
債券貸借取引支払利息		0	0				
借入金利息		490	454				
社債利息		224	225				
金利スワップ支払利息		116	74				
その他の支払利息		28	4				
役務取引等費用		1,913	1,814				
支払為替手数料		397	370				
その他の役務費用		1,515	1,443				
<b>その他業務費用</b>		<b>19,080</b>	<b>823</b>				
国債等債券売却損		705	193				
国債等債券償還損		1,429	222				
国債等債券償却		16,945	407				
<b>営業経費</b>		<b>29,749</b>	<b>27,931</b>				
その他経常費用		17,377	9,780				
貸倒引当金繰入額		1,248	2,130				
貸出金償却		9,970	5,496				
株式等売却損		518	468				
株式等償却		4,338	339				
金銭の信託運用損		270	0				
その他の経常費用		1,029	1,345				
<b>経常利益又は経常損失(△)</b>		<b>△24,000</b>	<b>3,266</b>				

## 株主資本等変動計算書

(金額単位：百万円)

科目	年度別	前事業年度	当事業年度	科目	年度別	前事業年度	当事業年度
		(自 平成20年4月1日 至 平成21年3月31日)	(自 平成21年4月1日 至 平成22年3月31日)			(自 平成20年4月1日 至 平成21年3月31日)	(自 平成21年4月1日 至 平成22年3月31日)
		金額	金額			金額	金額
株主資本				自己株式			
資本金				前期末残高	△	707	△ 1,233
前期末残高		25,000	25,000	当期変動額			
当期変動額				自己株式の取得	△	539	△ 13
当期変動額合計		—	—	自己株式の処分		14	2
当期末残高		25,000	25,000	当期変動額合計	△	525	△ 10
資本剰余金				当期末残高	△	1,233	△ 1,243
資本準備金				株主資本合計			
前期末残高		6,563	6,563	前期末残高		93,890	70,851
当期変動額				当期変動額			
当期変動額合計		—	—	剰余金の配当	△	1,300	△ 1,188
当期末残高		6,563	6,563	当期純利益又は当期純損失(△)	△	21,641	4,436
資本剰余金合計				自己株式の取得	△	539	△ 13
前期末残高		6,563	6,563	自己株式の処分		10	1
当期変動額				土地再評価差額金の取崩		432	746
当期変動額合計		—	—	当期変動額合計	△	23,038	3,982
当期末残高		6,563	6,563	当期末残高		70,851	74,834
利益剰余金				評価・換算差額等			
利益準備金				その他有価証券評価差額金			
前期末残高		14,553	14,814	前期末残高		1,149	△ 6,820
当期変動額				当期変動額			
利益準備金の積立		260	237	株主資本以外の項目の当期変動額(純額)	△	7,969	16,849
当期変動額合計		260	237	当期変動額合計	△	7,969	16,849
当期末残高		14,814	15,051	当期末残高	△	6,820	10,029
その他利益剰余金				繰延ヘッジ損益			
別途積立金				前期末残高		2	39
前期末残高		38,875	40,000	当期変動額			
当期変動額				株主資本以外の項目の当期変動額(純額)		37	△ 183
別途積立金の積立		1,125	—	当期変動額合計		37	△ 183
別途積立金の取崩		—	△ 20,000	当期末残高		39	△ 143
当期変動額合計		1,125	△ 20,000	土地再評価差額金			
当期末残高		40,000	20,000	前期末残高		11,915	11,482
繰越利益剰余金				当期変動額			
前期末残高		9,606	△ 14,291	株主資本以外の項目の当期変動額(純額)	△	432	△ 746
当期変動額				当期変動額合計	△	432	△ 746
剰余金の配当	△	1,300	△ 1,188	当期末残高		11,482	10,736
当期純利益又は当期純損失(△)	△	21,641	4,436	評価・換算差額等合計			
自己株式の処分	△	3	△ 0	前期末残高		13,066	4,702
土地再評価差額金の取崩		432	746	当期変動額			
利益準備金の積立	△	260	△ 237	株主資本以外の項目の当期変動額(純額)	△	8,364	15,919
別途積立金の積立	△	1,125	—	当期変動額合計	△	8,364	15,919
別途積立金の取崩		—	20,000	当期末残高		4,702	20,621
当期変動額合計	△	23,898	23,755	純資産合計			
当期末残高	△	14,291	9,463	前期末残高		106,957	75,554
利益剰余金合計				当期変動額			
前期末残高		63,035	40,522	剰余金の配当	△	1,300	△ 1,188
当期変動額				当期純利益又は当期純損失(△)	△	21,641	4,436
剰余金の配当	△	1,300	△ 1,188	自己株式の取得	△	539	△ 13
当期純利益又は当期純損失(△)	△	21,641	4,436	自己株式の処分		10	1
自己株式の処分	△	3	△ 0	土地再評価差額金の取崩		432	746
土地再評価差額金の取崩		432	746	株主資本以外の項目の当期変動額(純額)	△	8,364	15,919
利益準備金の積立		—	—	当期変動額合計	△	31,403	19,901
別途積立金の積立		—	—	当期末残高		75,554	95,456
別途積立金の取崩		—	—				
当期変動額合計	△	22,513	3,993				
当期末残高		40,522	44,515				

# 単体情報(単体財務諸表)

## 重要な会計方針

当事業年度(自平成21年4月1日 至 平成22年3月31日)

### 1. 商品有価証券の評価基準及び評価方法

商品有価証券の評価は、時価法(売却原価は移動平均法により算定)により行っております。

### 2. 有価証券の評価基準及び評価方法

(1) 有価証券の評価は、満期保有目的の債券については移動平均法による償却原価法(定額法)、子会社株式及び関連会社株式については移動平均法による原価法、その他有価証券のうち時価のあるものについては決算日の市場価格等に基づく時価法(売却原価は移動平均法により算定)、時価を把握することが極めて困難と認められるものについては移動平均法による原価法により行っております。

なお、その他有価証券の評価差額については、全部純資産直入法により処理しております。

(2) 有価証券運用を主目的とする単独運用の金銭の信託において信託財産として運用されている有価証券の評価は、時価法により行っております。

### 3. デリバティブ取引の評価基準及び評価方法

デリバティブ取引の評価は、時価法により行っております。

### 4. 固定資産の減価償却の方法

(1) 有形固定資産(リース資産を除く)

有形固定資産は、定率法(ただし、平成10年4月1日以後に取得した建物(建物附属設備を除く。))については定額法を採用しております。また、主な耐用年数は次のとおりであります。

建 物 19年～50年  
その他 5年～15年

(2) 無形固定資産(リース資産を除く)

無形固定資産は、定額法により償却しております。なお、自社利用のソフトウェアについては、行内における利用可能期間(5年)に基づいて償却しております。

(3) リース資産

所有権移転外ファイナンス・リース取引に係る「有形固定資産」中のリース資産は、リース期間を耐用年数とした定額法によっております。なお、残存価額については、零としております。

### 5. 外貨建資産及び負債の本邦通貨への換算基準

外貨建資産・負債は、決算日の為替相場による円換算額を付しております。

### 6. 引当金の計上基準

(1) 貸倒引当金

貸倒引当金は、予め定めている償却・引当基準に則り、次のとおり計上しております。

破産、特別清算等法的に経営破綻の事実が発生している債務者(以下「破綻先」という。)に係る債権及びそれと同等の状況にある債務者(以下「実質破綻先」という。)に係る債権については、以下のなお書きに記載されている直接減額後の帳簿価額から、担保の処分可能見込額及び保証による回収可能見込額を控除し、その残額を計上しております。また、現在は経営破綻の状況にないが、今後経営破綻に陥る可能性が大きいと認められる債務者に係る債権については、債権額から、担保の処分可能見込額及び保証による回収可能見込額を控除し、その残額のうち、債務者の支払能力を総合的に判断し必要と認める額を計上しております。

貸出条件緩和債権等を有する債務者で与信額が一定額以上の大口債務者のうち、債権の元本の回収及び利息の受取りに係るキャッシュ・フローを合理的に見積もることができると認められる債権については、当該キャッシュ・フローを貸出条件緩和実施前の約定利率で割り引いた金額と債権の帳簿価額との差額を貸倒引当金とする方法(キャッシュ・フロー一見積法)により引き当てております。

上記以外の債権については、過去の一定期間における貸倒実績率から算出した貸倒実績率等に基づき計上しております。

すべての債権は、資産の自己査定基準に基づき、営業関連部署が資産査定を実施し、当該部署から独立した資産監査部署が査定結果を監査しており、その査定結果に基づいて上記の引当を行っております。

なお、破綻先及び実質破綻先に対する担保・保証付債権等については、債権額から担保の評価額及び保証による回収が可能と認められる額を控除した残額を取立不能見込額として債権額から直接減額しており、その金額は44,360百万円であります。

(2) 退職給付引当金

退職給付引当金は、従業員の退職給付に備えるため、当事業年度末における退職給付債務及び年金資産の見込額に基づき、必要額を計上しております。また、過去勤務債務及び数理計算上の差異の費用処理方法は以下のとおりであります。

過去勤務債務： その発生年度の従業員の平均残存勤務期間内の一定の年数(10年)による定額法により費用処理

数理計算上の差異： 各発生年度の従業員の平均残存勤務期間内の一定の年数(10年)による定額法により按分した額を、それぞれ発生の日翌事業年度から費用処理

(会計方針の変更)

当事業年度末から「退職給付に係る会計基準」の一部改正(その3)(企業会計基準第19号平成20年7月31日)を適用しております。

これにより、従来の方法に比べ、未認識数理計算上の差異は533百万円減少しておりますが、未認識数理計算上の差異は発生の日翌事業年度から費用処理することとしているため、当事業年度の財務諸表に与える影響はありません。

(3) 役員退職慰労引当金

役員退職慰労引当金は、役員への退職慰労金の支払に備えるため、役員に対する退職慰労金の支給見積額のうち、当事業年度末までに発生していると認められる額を計上しております。

(4) 睡眠預金払戻損失引当金

睡眠預金払戻損失引当金は、負債計上を中止した預金について、預金者からの払戻請求に備えるため、将来の払戻請求に応じて発生する損失を見積り必要と認める額を計上しております。

(5) ポイント引当金

ポイント引当金は、クレジットカードの将来のポイント利用による費用負担に備えるため、将来利用される見込額を合理的に見積り、必要と認める額を計上しております。

### 7. リース取引の処理方法

所有権移転外ファイナンス・リース取引のうち、リース取引開始日が平成20年4月1日以前に開始する事業年度に属するものについては、通常の賃貸借取引に準じた会計処理によっております。

### 8. ヘッジ会計の方法

(イ) 金利リスク・ヘッジ

金融資産・負債から生じる金利リスクに対するヘッジ会計の方法は、繰延ヘッジによっております。ヘッジ取引は当行の有価証券等会計基準に則り、ヘッジ対象である一部の固定金利貸出金から生じる金利リスクを回避するため、ヘッジ手段として各取引毎に金利スワップ取引を行う「個別ヘッジ」を実施しております。ヘッジ手段とヘッジ対象を一体管理するとともに、ヘッジ手段によってヘッジ対象の金利リスクが減殺されているかどうかを検証することで、ヘッジの有効性を評価しております。

(ロ) 為替変動リスク・ヘッジ

外貨建金融資産・負債から生じる為替変動リスクに対するヘッジ会計の方法は、「銀行業における外貨建取引等の会計処理に関する会計上及び監査上の取扱い」(日本公認会計士協会業種別監査委員会報告第25号)に規定する繰延ヘッジによっております。ヘッジ有効性評価の方法については、外貨建金銭債権債務等の為替変動リスクを減殺する目的で行う通貨スワップ取引及び為替スワップ取引等をヘッジ手段とし、ヘッジ対象である外貨建金銭債権債務等に見合うヘッジ手段の外貨ポジション相当額が存在することを確認することによりヘッジの有効性を評価しております。

### 9. 消費税等の会計処理

消費税及び地方消費税(以下、消費税等という。)の会計処理は、税抜方式によっております。

ただし、有形固定資産に係る控除対象外消費税等は当事業年度の費用に計上しております。

## 会計方針の変更

当事業年度(自平成21年4月1日 至 平成22年3月31日)

(金融商品に関する会計基準)

当事業年度末から「金融商品に関する会計基準」(企業会計基準第10号平成20年3月10日)を適用しております。

これにより、従来の方法に比べ、有価証券は135百万円増加、貸倒引当金は12百万円減少、繰延税金資産は56百万円減少、その他有価証券評価差額金は83百万円増加し、経常利益及び税引前当期純利益は、それぞれ7百万円増加しております。

## 注記事項

(貸借対照表関係)

当事業年度(平成22年3月31日)

※1. 関係会社の株式及び出資額総額 733百万円  
※2. 貸出金のうち、破綻先債権額は4,886百万円、延滞債権額は40,084百万円であります。

なお、破綻先債権とは、元本又は利息の支払の遅延が相当期間継続していることその他の事由により元本又は利息の取立て又は弁済の見込みがないものとして未収利息を計上しなかった貸出金(貸倒償却を行った部分を除く。以下「未収利息不計上貸出金」という。)のうち、法人税法施行令(昭和40年政令第97号)第96条第1項第3号のイからホまでに掲げる事由又は同項第4号に規定する事由が生じている貸出金であります。

また、延滞債権とは、未収利息不計上貸出金であって、破綻先債権及び債務者の経営再建又は支援を図ることを目的として利息の支払を猶予した貸出金以外の貸出金であります。

※3. 貸出金のうち、3か月以上延滞債権額は229百万円であります。

なお、3か月以上延滞債権とは、元本又は利息の支払が、約定支払日の翌日から3か月以上遅延している貸出金で破綻先債権及び延滞債権に該当しないものであります。

※4. 貸出金のうち、貸出条件緩和債権額は5,206百万円であります。

なお、貸出条件緩和債権とは、債務者の経営再建又は支援を図ることを目的として、金利の減免、利息の支払猶予、元本の返済猶予、債権放棄その他の債務者に有利となる取決めを行った貸出金で破綻先債権、延滞債権及び3カ月以上延滞債権に該当しないものであります。

※5. 破綻先債権額、延滞債権額、3カ月以上延滞債権額及び貸出条件緩和債権額の合計額は50,407百万円であります。

なお、上記2.から5.に掲げた債権額は、貸倒引当金控除前の金額であります。

※6. 手形割引は、「銀行業における金融商品会計基準適用に関する会計上及び監査上の取扱い」(日本公認会計士協会業種別監査委員会報告第24号)に基づき金融取引として処理しております。これにより受け入れた銀行引受手形、商業手形、荷付為替手形及び買入外国為替は、売却又は(再)担保という方法で自由に処分できる権利を有しておりますが、その額面金額は、17,200百万円であります。

※7. 担保に供している資産は次のとおりであります。  
担保に供している資産  
有価証券 88,951百万円  
担保資産に対応する債務  
預金 12,557百万円  
上記のほか、為替決済等の取引の担保あるいは先物取引証拠金等の代用として、有価証券140,817百万円を差入れております。

また、その他の資産のうち保証金は592百万円であります。  
※8. 当座貸越契約及び貸付金に係るコミットメントライン契約は、顧客からの融資実行の申し出を受けた場合に、契約上規定された条件について違反がない限り、一定の限度額まで資金を貸付けることを約する契約であります。これらの契約に係る融資未実行残高は、437,559百万円であります。このうち原契約期間が1年以内のもの又は任意の時期に無条件で取消可能なものが426,007百万円あります。

なお、これらの契約の多くは、融資実行されずに終了するものであるため、融資未実行残高そのものが必ずしも当行の将来のキャッシュ・フローに影響を与えるものではありません。これらの契約の多くには、金融情勢の変化、債権の保全及びその他相当の事由があるときは、当行が実行申し込みを受けた融資の拒絶又は契約極度額の減額をすることができる旨の条項が付けられております。また、契約時において必要に応じて不動産・有価証券等の担保を徴求するほか、契約後も定期的に予め定めている行内手続に基づき顧客の業況等を把握し、必要に応じて契約の見直し、与信保全上の措置等を講じております。

※9. 土地の再評価に関する法律(平成10年3月31日公布法律第34号)に基づき、事業用土地の再評価を行い、評価差額については、当該評価差額に係る税金相当額を「再評価に係る繰延税金負債」として負債の部に計上し、これを控除した金額を「土地再評価差額金」として純資産の部に計上しております。

再評価を行った年月日 平成10年3月31日  
同法律第3条第3項に定める再評価の方法  
土地の再評価に関する法律施行令(平成10年3月31日公布政令第119号)第2条第4号に定める地価税法(平成3年法律第69号)第16条に規定する地価税の課税価格の計算の基礎となる土地の価額を算定するために国税庁長官が定めて公表した方法に基づいて、実行価格補正等合理的な調整を行って算出。

同法律第10条に定める再評価を行った事業用土地の当事業年度末における時価の合計額と当該事業用土地の再評価後の帳簿価額の合計額との差額は

14,142百万円  
※10. 有形固定資産の減価償却累計額 24,893百万円

※11. 有形固定資産の圧縮記帳額 4,038百万円  
(当事業年度圧縮記帳額 25百万円)

※12. 借入金には、他の債務よりも債務の履行が後順位である旨の特約が付された劣後特約付借入金20,000百万円が含まれております。

※13. 社債は、劣後特約付社債10,000百万円であります。

※14. 有価証券中の社債のうち、有価証券の私券(金融商品取引法第2条第3項)による社債に対する当行の保証債務の額は3,318百万円であります。

※15. 銀行法第18条の定めにより剰余金の配当に制限を受けております。剰余金の配当をする場合には、会社法第445条第4項(資本金の額及び準備金の額)の規定にかかわらず、当該剰余金の配当により減少する剰余金の額に5分の1を乗じて得た額を資本準備金又は利益準備金として計上しております。

当事業年度における当該剰余金の配当に係る利益準備金の計上額は237百万円であります。

**(損益計算書関係)**

当事業年度(自平成21年4月1日至平成22年3月31日)

継続的な地価の下落等により投資額の回収が見込めなくなったことに伴い、以下の資産について帳簿価額を回収可能価額まで減額し当該減少額134百万円を減損損失として特別損失に計上しております。

(高知県内)		
主な用途	種類	減損損失(百万円)
営業店舗1カ店	土地及び建物	72 (うち土地 66) (うち建物 6)
遊休資産4カ所	土地	10

(高知県外)		
主な用途	種類	減損損失(百万円)
遊休資産4カ所	土地及び建物	50 (うち土地 46) (うち建物 4)

また、平成23年1月に予定しております基幹システムのN T Tデータ地銀共同センターへの移行に伴い、将来の処分が意思決定された以下の資産等について帳簿価額を回収可能価額まで減額し当該減少額473百万円を減損損失として特別損失に計上しております。

(全店)		
主な用途	種類	減損損失(百万円)
システム関係	ソフトウェア及び動産等	473 (うちソフトウェア 462) (うち動産等 10)

営業店舗については、管理会計において継続的な収支の把握を行っている単位である各営業店を、また遊休資産等については、将来の処分が意思決定された資産グループも含めて各資産をグループ毎の最小単位としております。

当資産グループの回収可能価額は、主として鑑定評価額等に基づき算定した正味売却価額等によっておりますが、ソフトウェア等については将来の処分時期における回収可能価額を零として算定しております。

**(株主資本等変動計算書関係)**

当事業年度(自平成21年4月1日至平成22年3月31日)

自己株式の種類及び株式数に関する事項

	前事業年度末株式数(千株)	当事業年度増加株式数(千株)	当事業年度減少株式数(千株)	当事業年度末株式数(千株)	摘要
自己株式					
普通株式	2,325	40	5	2,359	注1、注2

(注)1. 当事業年度増加自己株式数は、単元未満株式の買取りによるものであります。

2. 当事業年度減少自己株式数は、単元未満株式の買増しによるものであります。

**(リース取引関係)**

当事業年度(自平成21年4月1日至平成22年3月31日)

1. ファイナンス・リース取引

(1) 所有権移転外ファイナンス・リース取引

- ① リース資産の内容  
有形固定資産  
主として、事務什器であります。
- ② リース資産の減価償却の方法  
重要な会計方針「4. 固定資産の減価償却の方法」に記載のとおりであります。

(2) 通常の賃貸借取引に係る方法に準じて会計処理を行っている所有権移転外ファイナンス・リース取引

・リース物件の取得価額相当額、減価償却累計額相当額、減損損失累計額相当額及び期末残高相当額

取得価額相当額	
有形固定資産	2,244百万円
無形固定資産	—百万円
合計	2,244百万円
減価償却累計額相当額	
有形固定資産	1,752百万円
無形固定資産	—百万円
合計	1,752百万円

減損損失累計額相当額	
有形固定資産	2百万円
無形固定資産	—百万円
合計	2百万円

期末残高相当額

有形固定資産	489百万円
無形固定資産	—百万円
合計	489百万円

・未経過リース料期末残高相当額

1年内	263百万円
1年超	253百万円
合計	516百万円

・リース資産減損勘定期末残高 2百万円

・支払リース料、リース資産減損勘定の取崩額、減価償却費相当額、支払利息相当額及び減損損失

支払リース料	598百万円
リース資産減損勘定の取崩額	—百万円
減価償却費相当額	541百万円
支払利息相当額	25百万円
減損損失	2百万円

・減価償却費相当額の算定方法  
リース期間を耐用年数とし、残存価額を零とする定額法によっております。

# 単体情報(単体財務諸表)

## ・利息相当額の算定方法

リース料総額とリース物件の取得価額相当額との差額を利息相当額とし、各期への配分方法については、利息法によっております。

## 2. オペレーティング・リース取引

・オペレーティング・リース取引のうち解約不能のものに係る未経過リース取引

1年内	171百万円
1年超	454百万円
合計	626百万円

## (有価証券関係)

当事業年度(平成22年3月31日)

子会社株式及び関連会社株式

	貸借対照表計上額(百万円)	時価(百万円)	差額(百万円)
子会社株式	—	—	—
関連会社株式	—	—	—
合計	—	—	—

(注) 時価を把握することが極めて困難と認められる子会社株式及び関連会社株式

	貸借対照表計上額(百万円)
子会社株式	119
関連会社株式	290
合計	410

これらについては、市場価格がなく、時価を把握することが極めて困難と認められることから、「子会社株式及び関連会社株式」には含めておりません。

## (税効果会計関係)

当事業年度(平成22年3月31日)

### 1. 繰延税金資産及び繰延税金負債の発生の主な原因別の内訳

繰延税金資産	
貸倒引当金	18,687百万円
有価証券評価損	4,764百万円
退職給付引当金	2,530百万円
税務上の繰越欠損金	2,564百万円
その他	1,976百万円
繰延税金資産小計	30,524百万円
評価性引当額	△ 10,728百万円
繰延税金資産合計	19,796百万円
繰延税金負債	
その他有価証券評価差額金	△ 4,571百万円
その他	△ 2百万円
繰延税金負債合計	△ 4,574百万円
繰延税金資産の純額	15,222百万円

### 2. 法定実効税率と税効果会計適用後の法人税等の負担率との間に重要な差異があるときの、当該差異の原因となった主な項目別の内訳

法定実効税率	40.4%
(調整)	
評価性引当金の減少	△37.6%
交際費等永久に損金に算入されない項目	1.4%
受取配当金等永久に損金に算入されない項目	△ 4.9%
住民税均等割等	1.0%
その他	1.0%
税効果会計適用後の法人税等の負担率	1.3%

## (企業結合等関係)

当事業年度(自平成21年4月1日至平成22年3月31日)

該当ありません。

## (1株当たり情報)

	当事業年度(自平成21年4月1日至平成22年3月31日)
1株当たり純資産額	441.64円
1株当たり当期純利益金額	20.52円

### (注) 1. 算定上の基礎

(1) 1株当たり純資産額の算定上の基礎は、次のとおりであります。

	当事業年度末(平成22年3月31日)
1株当たり純資産額	441.64円
純資産の部の合計額	95,456百万円
純資産の部の合計額から控除する金額	—百万円
普通株式に係る期末の純資産額	95,456百万円
1株当たり純資産額の算定に用いられた期末の普通株式の数	216,140千株

(2) 1株当たり当期純利益金額の算定上の基礎は、次のとおりであります。

	当事業年度(自平成21年4月1日至平成22年3月31日)
1株当たり当期純利益金額	20.52円
当期純利益	4,436百万円
普通株主に帰属しない金額	—百万円
普通株式に係る当期純利益	4,436百万円
普通株式の期中平均株式数	216,156千株

2. なお、潜在株式調整後1株当たり当期純利益金額については、潜在株式がないため記載しておりません。

## (重要な後発事象)

当事業年度(自平成21年4月1日至平成22年3月31日)

該当ありません。



# 単体情報(業績のご報告)

業務粗利益				
(金額単位：百万円)				
種 類	期 別	国内業務部門	国際業務部門	合 計
資金運用収益	平成21年3月期	40,679	2,571	42,912
	平成22年3月期	38,443	1,805	40,085
資金調達費用	平成21年3月期	6,836	1,015	7,513
	平成22年3月期	5,398	498	5,733
資金運用収支	平成21年3月期	33,843	1,555	35,399
	平成22年3月期	33,044	1,307	34,351
信託報酬	平成21年3月期	0	—	0
	平成22年3月期	0	—	0
役務取引等収益	平成21年3月期	5,517	100	5,617
	平成22年3月期	5,690	89	5,779
役務取引等費用	平成21年3月期	1,877	35	1,913
	平成22年3月期	1,780	33	1,814
役務取引等収支	平成21年3月期	3,640	64	3,704
	平成22年3月期	3,909	55	3,964
その他業務収益	平成21年3月期	664	280	944
	平成22年3月期	1,145	954	2,099
その他業務費用	平成21年3月期	11,015	8,064	19,080
	平成22年3月期	642	181	823
その他業務収支	平成21年3月期	△ 10,351	△ 7,783	△ 18,135
	平成22年3月期	503	773	1,276
業務粗利益	平成21年3月期	27,132	△ 6,163	20,968
	平成22年3月期	37,457	2,136	39,593
業務粗利益率	平成21年3月期	1.18%	△ 5.03%	0.89%
	平成22年3月期	1.60%	1.99%	1.66%

(注) 1. 国内業務部門は国内店の円建取引、国際業務部門は国内店の外貨建取引であります。ただし、円建対非居住者取引、特別国際金融取引勘定分等は国際業務部門に含めております。

2. 資金調達費用は金銭の信託運用見合費用（平成21年3月期8百万円、平成22年3月期6百万円）を控除して表示しております。

3. 資金運用収益及び資金調達費用の合計欄の上段の計数は、国内業務部門と国際業務部門の間の資金貸借の利息であります。

4. 業務粗利益率 =  $\frac{\text{業務粗利益}}{\text{資金運用勘定平均残高}} \times 100$

# 単体情報(業績のご報告)

資金運用・調達勘定平均残高、利息、利回り							
(金額単位：百万円)							
種 類		平成21年3月期			平成22年3月期		
		国内業務部門	国際業務部門	合 計	国内業務部門	国際業務部門	合 計
資 金 運 用 勘 定	平均残高	(86,825) 2,294,396	122,530	2,330,101	(49,054) 2,326,988	106,972	2,384,906
	利 息	(338) 40,679	2,571	42,912	(163) 38,443	1,805	40,085
	利回り(%)	1.77	2.09	1.84	1.65	1.68	1.68
う ち 貸 出 金	平均残高	1,490,999	61,610	1,552,610	1,492,570	62,905	1,555,476
	利 息	31,780	1,352	33,132	29,358	967	30,326
	利回り(%)	2.13	2.19	2.13	1.96	1.53	1.94
う ち 商 品 有 価 証 券	平均残高	944	—	944	992	—	992
	利 息	7	—	7	8	—	8
	利回り(%)	0.81	—	0.81	0.84	—	0.84
う ち 有 価 証 券	平均残高	648,650	54,851	703,502	687,647	38,718	726,366
	利 息	8,181	886	9,067	8,686	645	9,331
	利回り(%)	1.26	1.61	1.28	1.26	1.66	1.28
う ち コ ー ル ロ ー ン	平均残高	52,420	2,153	54,574	80,816	3,271	84,087
	利 息	216	32	248	98	18	117
	利回り(%)	0.41	1.50	0.45	0.12	0.57	0.13
う ち 預 け 金	平均残高	1,097	—	1,097	2,912	—	2,912
	利 息	1	—	1	2	—	2
	利回り(%)	0.11	—	0.11	0.09	—	0.09
資 金 調 達 勘 定	平均残高	2,244,673	(86,825) 122,454	2,280,302	2,299,982	(49,054) 106,598	2,357,526
	利 息	6,836	(338) 1,015	7,513	5,398	(163) 498	5,733
	利回り(%)	0.30	0.82	0.32	0.23	0.46	0.24
う ち 預 金	平均残高	2,185,255	29,613	2,214,868	2,224,629	40,332	2,264,961
	利 息	6,002	390	6,392	4,545	232	4,777
	利回り(%)	0.27	1.31	0.28	0.20	0.57	0.21
う ち 譲 渡 性 預 金	平均残高	25,397	—	25,397	42,973	—	42,973
	利 息	122	—	122	123	—	123
	利回り(%)	0.48	—	0.48	0.28	—	0.28
う ち コ ー ル マ ネ ー	平均残高	2,264	5,998	8,262	205	17,180	17,385
	利 息	4	142	146	0	79	79
	利回り(%)	0.21	2.36	1.77	0.12	0.46	0.46
う ち 借 用 金	平均残高	24,623	—	24,623	24,789	—	24,789
	利 息	490	—	490	454	—	454
	利回り(%)	1.99	—	1.99	1.83	—	1.83

(注) 1. 資金運用勘定は無利息預け金の平均残高を控除しています。  
 平成21年3月期 国内業務部門 6,252 百万円 国際業務部門 一百万円 合計 6,252 百万円  
 平成22年3月期 国内業務部門 6,193 百万円 国際業務部門 一百万円 合計 6,193 百万円

2. 資金調達勘定は(1) 金銭の信託運用見合額の平均残高及び(2) 利息を控除しています。  
 (1) 平成21年3月期 国内業務部門 2,906 百万円 国際業務部門 一百万円 合計 2,906 百万円  
 平成22年3月期 国内業務部門 2,639 百万円 国際業務部門 一百万円 合計 2,639 百万円  
 (2) 平成21年3月期 国内業務部門 8 百万円 国際業務部門 一百万円 合計 8 百万円  
 平成22年3月期 国内業務部門 6 百万円 国際業務部門 一百万円 合計 6 百万円

3. ( ) 内は、国内業務部門と国際業務部門の間の資金貸借の平均残高及び利息(内書き)であります。合計は、相殺して記載してあります。

4. 国際業務部門の国内店外貨建取引の平均残高は、月次カレント方式(前月末TT仲値を当該月のノンエクスチェンジ取引に適用する方式)により算出しております。

受取利息・支払利息の分析		(金額単位：百万円)					
種 類	期 別	残高による増減		利率による増減		純増益	
		国内業務部門	国際業務部門	国内業務部門	国際業務部門	国内業務部門	国際業務部門
受 取 利 息	平成21年3月期	212	△ 61	△ 844	△ 1,765	△ 631	△ 1,826
	平成22年3月期	577	△ 326	△ 2,814	△ 439	△ 2,236	△ 765
うち貸出金	平成21年3月期	622	276	△ 563	△ 291	58	△ 14
	平成22年3月期	33	28	△ 2,455	△ 413	△ 2,421	△ 384
うち商品有価証券	平成21年3月期	△ 0	—	2	—	2	—
	平成22年3月期	0	—	0	—	0	—
うち有価証券	平成21年3月期	228	△ 337	△ 711	△ 865	△ 483	△ 1,203
	平成22年3月期	491	△ 260	12	19	504	△ 240
うちコールローン	平成21年3月期	△ 206	△ 55	△ 84	△ 62	△ 291	△ 117
	平成22年3月期	117	16	△ 235	△ 30	△ 118	△ 13
うち預け金	平成21年3月期	1	—	△ 0	△ 29	0	△ 29
	平成22年3月期	1	—	△ 0	—	1	—
支 払 利 息	平成21年3月期	52	△ 25	457	△ 951	510	△ 977
	平成22年3月期	168	△ 131	△ 1,605	△ 386	△ 1,437	△ 517
うち預金	平成21年3月期	28	2	548	△ 406	577	△ 403
	平成22年3月期	108	141	△ 1,565	△ 299	△ 1,456	△ 157
うち譲渡性預金	平成21年3月期	38	—	1	—	40	—
	平成22年3月期	84	—	△ 83	—	1	—
うちコールマネー	平成21年3月期	9	△ 70	△ 6	△ 56	2	△ 127
	平成22年3月期	△ 4	264	△ 0	△ 327	△ 4	△ 62
うち借入金	平成21年3月期	△ 139	—	△ 42	—	△ 182	—
	平成22年3月期	3	—	△ 39	—	△ 36	—

(注) 残高及び利率の増減要因が重なる部分については、利率による増減に含めて記載しております。

役務取引の状況		(金額単位：百万円)		
種 類	期 別	国内業務部門	国際業務部門	合 計
役 務 取 引 等 収 益	平成21年3月期	5,517	100	5,617
	平成22年3月期	5,690	89	5,779
うち預金・貸出業務	平成21年3月期	1,183	—	1,183
	平成22年3月期	1,172	—	1,172
うち為替業務	平成21年3月期	2,253	98	2,351
	平成22年3月期	2,176	87	2,264
うち証券関連業務	平成21年3月期	449	—	449
	平成22年3月期	456	—	456
うち代理業務	平成21年3月期	703	—	703
	平成22年3月期	786	—	786
うち保護預り・貸金庫業務	平成21年3月期	86	—	86
	平成22年3月期	85	—	85
うち保証業務	平成21年3月期	76	0	77
	平成22年3月期	76	0	76
役 務 取 引 等 費 用	平成21年3月期	1,877	35	1,913
	平成22年3月期	1,780	33	1,814
うち為替業務	平成21年3月期	379	17	397
	平成22年3月期	356	14	370

# 単体情報(業績のご報告)

その他業務利益						
(金額単位：百万円)						
種 類	平成21年3月期			平成22年3月期		
	国内業務部門	国際業務部門	合 計	国内業務部門	国際業務部門	合 計
外 国 為 替 売 買 損 益	—	270	270	—	237	237
商 品 有 価 証 券 売 買 損 益	12	—	12	0	—	0
国 債 等 債 券 損 益	△ 10,365	△ 8,064	△ 18,430	502	521	1,023
そ の 他	1	10	11	0	15	15
合 計	△ 10,351	△ 7,783	△ 18,135	503	773	1,276

営業経費の内訳		
(金額単位：百万円)		
項 目	平成21年3月期	平成22年3月期
給 料 ・ 手 当	12,075	10,464
退 職 給 付 費 用	2,148	2,429
福 利 厚 生 費	1,699	1,503
減 価 償 却 費	2,096	2,183
土 地 建 物 機 械 賃 借 料	1,900	1,682
営 繕 費	191	177
消 耗 品 費	440	395
給 水 光 熱 費	284	262
旅 費	113	107
通 信 費	767	632
広 告 宣 伝 費	396	354
租 税 公 課	1,315	1,381
そ の 他	6,320	6,357
計	29,749	27,931

# 単体情報(預金)

預金・譲渡性預金科目別残高										
(金額単位：百万円)										
種 類	部 門 別	平成21年3月期				平成22年3月期				
		期末残高	構 成 比	平均残高	構 成 比	期末残高	構 成 比	平均残高	構 成 比	
預 金	流 動 性 預 金	国内業務部門	892,050		922,754		977,093		939,311	
		国際業務部門	—		—		—		—	
		小 計	892,050	39.38%	922,754	41.19%	977,093	41.65%	939,311	40.70%
	うち有利息預金	国内業務部門	707,642		731,033		782,803		742,211	
		国際業務部門	—		—		—		—	
		小 計	707,642		731,033		782,803		742,211	
	定 期 性 預 金	国内業務部門	1,265,494		1,250,839		1,259,886		1,274,578	
		国際業務部門	—		—		—		—	
		小 計	1,265,494	55.86	1,250,839	55.84	1,259,886	53.71	1,274,578	55.23
	うち固定金利定期預金	国内業務部門	1,237,837		1,222,950		1,234,090		1,248,439	
		国際業務部門	—		—		—		—	
		小 計	1,237,837		1,222,950		1,234,090		1,248,439	
	うち変動金利定期預金	国内業務部門	9,305		9,953		8,304		8,784	
		国際業務部門	—		—		—		—	
		小 計	9,305		9,953		8,304		8,784	
そ の 他	国内業務部門	58,128		11,661		38,316		10,739		
	国際業務部門	28,252		29,613		31,687		40,332		
	小 計	86,380	3.81	41,274	1.84	70,003	2.99	51,071	2.21	
合 計	国内業務部門	2,215,673		2,185,255		2,275,295		2,224,629		
	国際業務部門	28,252		29,613		31,687		40,332		
	小 計	2,243,925	99.05	2,214,868	98.87	2,306,983	98.35	2,264,961	98.14	
譲 渡 性 預 金	国内業務部門	21,635		25,397		38,758		42,973		
	国際業務部門	—		—		—		—		
	小 計	21,635	0.95	25,397	1.13	38,758	1.65	42,973	1.86	
総 合 計	国内業務部門	2,237,309		2,210,653		2,314,053		2,267,602		
	国際業務部門	28,252		29,613		31,687		40,332		
	小 計	2,265,561	100.00	2,240,266	100.00	2,345,741	100.00	2,307,935	100.00	

- (注) 1. 流動性預金＝当座預金＋普通預金＋貯蓄預金＋通知預金  
 2. 定期性預金＝定期預金＋定期積金  
 固定金利定期預金：預入時に満期日迄の利率が確定する定期預金  
 変動金利定期預金：預入期間中の市場金利の変化に応じて金利が変動する定期預金  
 3. 国際業務部門の国内店外貨建取引の平均残高は、月次カレント方式により算出しております。

# 単体情報(預金)

預金者別預金残高		(金額単位：億円)			
種 類	平成21年3月期末		平成22年3月期末		
	期末残高	構成比	期末残高	構成比	
個 人 預 金	16,560	73.77%	16,616	72.01%	
法 人 預 金	5,027	22.39	5,053	21.90	
金 融 機 関 預 金	80	0.36	154	0.67	
公 金 預 金	780	3.48	1,250	5.42	
総 預 金	22,449	100.00	23,075	100.00	

(注) 本表の預金残高は本支店未達勘定整理前の計数であり、また、特別国際金融取引勘定分を含んでおりません。

財形貯蓄残高		(金額単位：百万円)	
種 類	平成21年3月期末	平成22年3月期末	
財 形 貯 蓄	21,292	21,201	
う ち 年 金	3,733	3,456	

1店舗当たり預金		(金額単位：百万円)
期 別	営業店舗数	1店舗当たり預金額
平成21年3月期末	109店	20,784
平成22年3月期末	107店	21,922

(注) 1. 預金額には譲渡性預金を含んでおります。  
2. 店舗数には出張所を含んでおりません。

従業員1人当たり預金		(金額単位：百万円)
期 別	従業員数	従業員1人当たり預金額
平成21年3月期末	1,591人	1,423
平成22年3月期末	1,557人	1,506

(注) 1. 預金額には譲渡性預金を含んでおります。  
2. 従業員数は期中平均人員を記載しております。なお、従業員数には本部人員を含んでおります。

# 単体情報(貸出金)

科目別貸出金残高		(金額単位：百万円)					
種 類		平成21年3月期			平成22年3月期		
		国内業務部門	国際業務部門	合 計	国内業務部門	国際業務部門	合 計
手形貸付	平均残高	122,201	2,055	124,256	116,487	1,033	117,520
	期末残高	122,801	1,098	123,899	114,374	984	115,358
証書貸付	平均残高	1,150,303	59,555	1,209,858	1,182,708	61,872	1,244,580
	期末残高	1,191,846	65,165	1,257,012	1,205,995	62,944	1,268,939
当座貸越	平均残高	193,344	—	193,344	175,565	—	175,565
	期末残高	232,774	—	232,774	183,606	—	183,606
割引手形	平均残高	25,151	—	25,151	17,809	—	17,809
	期末残高	23,214	—	23,214	17,183	—	17,183
合 計	平均残高	1,490,999	61,610	1,552,610	1,492,570	62,905	1,555,476
	期末残高	1,570,636	66,264	1,636,901	1,521,159	63,928	1,585,088

(注) 国際業務部門の国内店外貸建取引の平均残高は、月次カレント方式により算出しております。

中小企業等に対する貸出金				(金額単位：百万円)
期 別	総貸出金残高 (A)	中小企業等貸出金残高 (B)	割合 $\frac{(B)}{(A)}$	
平成21年3月期末	1,636,901	1,155,307	70.57%	
平成22年3月期末	1,585,088	1,109,858	70.01%	

(注) 1. 本表の貸出金残高には、特別国際金融取引勘定分は含んでおりません。

2. 中小企業等とは、資本金3億円（ただし、卸売業は1億円、小売業、飲食業、物品賃貸業等は5千万円）以下の会社又は常用する従業員が300人（ただし、卸売業、物品賃貸業等は100人、小売業、飲食業は50人）以下の企業等であります。

貸出金使途別残高					(金額単位：百万円)
区 分	平成21年3月期末		平成22年3月期末		
	貸出金残高	構 成 比	貸出金残高	構 成 比	
設 備 資 金	637,571	38.95%	626,850	39.55%	
運 転 資 金	999,329	61.05	958,238	60.45	
合 計	1,636,901	100.00	1,585,088	100.00	

# 単体情報(貸出金)

業種別貸出状況			(金額単位：百万円)		
業 種 別	平成21年3月期末		業 種 別	平成22年3月期末	
	貸出金残高	構成比		貸出金残高	構成比
国内(除く特別国際金融取引勘定分)	1,636,901	100.00%	国内(除く特別国際金融取引勘定分)	1,585,088	100.00%
製 造 業	226,906	13.86	製 造 業	222,035	14.01
農 業	1,376	0.08	農 業、林 業	1,561	0.10
林 業	508	0.03	漁 業	2,807	0.18
漁 業	3,264	0.20	鉱業、採石業、砂利採取業	2,514	0.16
鉱 業	2,585	0.16	建 設 業	63,720	4.02
建 設 業	74,884	4.58	電気・ガス・熱供給・水道業	21,520	1.36
電気・ガス・熱供給・水道業	22,455	1.37	情 報 通 信 業	11,694	0.74
情 報 通 信 業	12,509	0.76	運 輸 業、郵 便 業	47,438	2.99
運 輸 業	48,366	2.96	卸 売 業	103,681	6.54
卸 売・小 売 業	241,649	14.76	小 売 業	122,763	7.74
金 融・保 険 業	29,208	1.79	金 融 業、保 険 業	29,371	1.85
不 動 産 業	227,563	13.90	不 動 産 業	226,804	14.31
各 種 サ ー ビ ス 業	235,720	14.40	物 品 賃 貸 業	29,026	1.83
地 方 公 共 団 体	195,259	11.93	学術研究、専門・技術サービス業	4,241	0.27
そ の 他	314,643	19.22	宿 泊 業	13,118	0.83
特別国際金融取引勘定分	—	—	飲 食 業	11,797	0.74
政 府 等	—	—	生活関連サービス業、娯楽業	36,386	2.29
金 融 機 関	—	—	教 育、学 習 支 援 業	9,633	0.61
商 工 業	—	—	医 療・福 祉	84,296	5.32
そ の 他	—	—	そ の 他 の サ ー ビ ス	45,166	2.85
合 計	1,636,901		地 方 公 共 団 体	187,454	11.83
			そ の 他	308,052	19.43
			特別国際金融取引勘定分	—	—
			政 府 等	—	—
			金 融 機 関	—	—
			そ の 他	—	—
			合 計	1,585,088	

(注) 日本標準産業分類の改訂(平成19年11月)に伴い、当期から業種の表示を一部変更しております。

貸出金の担保別内訳			(金額単位：百万円)		
種 類	平成21年3月期末	平成22年3月期末			
有 価 証 券	2,226	6,276			
債 権	46,908	44,686			
不 動 産	425,257	391,332			
そ の 他	81	36			
計	474,474	442,331			
保 証	678,357	664,040			
信 用	484,068	478,715			
合 計	1,636,901	1,585,088			

1店舗当たり貸出金			(金額単位：百万円)		
期 別	営業店舗数	1店舗当たり貸出金			
平成21年3月期末	109店	15,017			
平成22年3月期末	107店	14,813			

(注) 店舗数には出張所を含んでおりません。

従業員1人当たり貸出金			(金額単位：百万円)		
期 別	従業員数	従業員1人当たり貸出金			
平成21年3月期末	1,591人	1,028			
平成22年3月期末	1,557人	1,018			

(注) 従業員数は期中平均人員を記載しております。なお、従業員数には本部人員を含んでおります。

支払承諾見返の担保別内訳			(金額単位：百万円)		
種 類	平成21年3月期末	平成22年3月期末			
有 価 証 券	127	109			
債 権	1,265	1,093			
不 動 産	6,454	6,011			
そ の 他	—	—			
計	7,847	7,213			
保 証	585	1,224			
信 用	2,887	1,924			
合 計	11,320	10,363			

特定海外債権残高			(金額単位：百万円)		
期 別	国 別	特定海外債権残高			
平成21年3月期末		該当ありません。			
平成22年3月期末		該当ありません。			



リスク管理債権額 (金額単位：百万円)		
区 分	平成21年3月期末	平成22年3月期末
破綻先債権	4,583	4,886
延滞債権	50,450	40,084
3カ月以上延滞債権	686	229
貸出条件緩和債権	3,348	5,206
合 計	59,068	50,407

金融再生法に基づく資産の査定額 (金額単位：百万円)		
区 分	平成21年3月期末	平成22年3月期末
破産更生債権及びこれらに準ずる債権	15,302	14,995
危険債権	40,533	30,467
要管理債権	4,034	5,435
正常債権	1,593,733	1,549,816

貸倒引当金の期末残高及び期中の増減額 (金額単位：百万円)							
種 類	平成20年3月期	平成21年3月期		平成22年3月期			
	期末残高	当期増加額	当期減少額	期末残高	当期増加額	当期減少額	期末残高
一般貸倒引当金	9,133	8,684	9,133	8,684	9,999	8,684	9,999
個別貸倒引当金	11,016	9,015	11,016	9,015	7,349	9,015	7,349
うち非居住者向け債権分	—	—	—	—	—	—	—
合 計	20,149	17,700	20,149	17,700	17,349	17,700	17,349

貸出金償却額 (金額単位：百万円)			
	平成20年3月期	平成21年3月期	平成22年3月期
貸出金償却額	3,187	9,970	5,496

金融再生法開示債権とリスク管理債権の状況【単体】 (単位：百万円)				
自己査定	金融再生法開示債権			リスク管理債権
	債務者区分	区分 与信残高(総与信比率) (A)	担保・保証等 引当額 保全額合計(B)	
破綻先債権 5,182	破産更生債権及び これらに準ずる債権 14,995(0.93%)	12,441	100.14%	破綻先債権 4,886(0.30%)
実質破綻先債権 9,812		2,576		21,229
破綻懸念先債権 30,467	危険債権 30,467(1.90%)	4,719	85.16%	延滞債権 40,084(2.52%)
		25,948		
要注意先債権 262,879	要管理先債権 5,623	1,849	53.69%	3カ月以上延滞債権 229(0.01%)
		1,069		貸出条件緩和債権 5,206(0.32%)
	小計	35,519	86.21%	合計
	50,898 (3.17%)	8,364		50,407 (3.18%)
	その他 要注意先債権 257,256			
正常先債権 1,292,371	正常債権 1,549,816			
総与信残高 1,600,714	総与信残高 1,600,714			貸出金残高 1,585,088

(注)自己査定の与信残高には、銀行保証付私募債3,365百万円(時価)を含めて記載しております。

※金融再生法(金融機能の再生のための緊急措置に関する法律)に基づく開示債権額は貸借対照表の社債のうち銀行保証付私募債、貸出金、外国為替、その他資産中の未収利息及び仮払金、支払承諾見返の各勘定に計上されるもの、並びに欄外注記することとされている有価証券の貸付けを行っている場合のその有価証券(使用貸借又は賃貸借契約によるものに限る。)について債務者の財政状態及び経営成績等を基礎として算出します。

# 単体情報(証券業務)

種 類		平成21年3月期			平成22年3月期			
		国内業務部門	国際業務部門	合 計	国内業務部門	国際業務部門	合 計	
有 価 証 券	国 債	平均残高	281,452	—	281,452	295,046	—	295,046
		構成比(%)	43.39	—	40.01	42.91	—	40.62
		期末残高	274,449	—	274,449	301,001	—	301,001
		構成比(%)	44.91	—	42.18	43.59	—	41.33
	地 方 債	平均残高	104,308	—	104,308	118,170	—	118,170
		構成比(%)	16.08	—	14.83	17.18	—	16.27
		期末残高	96,612	—	96,612	117,816	—	117,816
		構成比(%)	15.81	—	14.85	17.06	—	16.18
	社 債	平均残高	172,290	—	172,290	203,662	—	203,662
		構成比(%)	26.56	—	24.49	29.62	—	28.04
		期末残高	166,799	—	166,799	203,647	—	203,647
		構成比(%)	27.30	—	25.63	29.49	—	27.96
	株 式	平均残高	57,972	—	57,972	52,723	—	52,723
		構成比(%)	8.94	—	8.24	7.67	—	7.26
		期末残高	53,497	—	53,497	51,546	—	51,546
		構成比(%)	8.75	—	8.22	7.46	—	7.08
其 他 の 証 券	平均残高	32,626	54,851	87,478	18,043	38,718	56,762	
	外国債券		39,879	39,879		30,700	30,700	
	外国株式		415	415		15	15	
	構成比(%)	5.03	100.00	12.43	2.62	100.00	7.81	
	期末残高	19,740	39,592	59,333	16,540	37,725	54,266	
	外国債券		32,155	32,155		29,446	29,446	
	外国株式		43	43		1	1	
	構成比(%)	3.23	100.00	9.12	2.40	100.00	7.45	
合 計	平均残高	648,650	54,851	703,502	687,647	38,718	726,366	
	構成比(%)	100.00	100.00	100.00	100.00	100.00	100.00	
	期末残高	611,099	39,592	650,692	690,552	37,725	728,277	
	構成比(%)	100.00	100.00	100.00	100.00	100.00	100.00	

(注) 1. 貸付有価証券は、有価証券の種類ごとに区分して記載しております。  
 2. 国際業務部門の国内店外貨建取引の平均残高は、月次カレント方式により算出しております。

公共債の引受 (金額単位：百万円)			
期 別	国 債	地方債・政保債	合 計
平成21年3月期	—	24,097	24,097
平成22年3月期	—	27,153	27,153

国債等公共債及び証券投資信託の窓口販売 (金額単位：百万円)				
期 別	国 債	地方債・政保債	合 計	証券投資信託
平成21年3月期	13,890	—	13,890	6,943
平成22年3月期	8,508	—	8,508	9,106

商品有価証券平均残高 (金額単位：百万円)				
期 別	商品国債	商品地方債	商品政府保証債	合 計
平成21年3月期	887	57	—	944
平成22年3月期	928	64	—	992

# 単体情報(時価情報)

## 有価証券関係 (平成21年3月期)

(金額単位：百万円)

※貸借対照表の「有価証券」のほか、「商品有価証券」を含めて記載しております。

### 1. 売買目的有価証券

種 類	平成21年3月期末	
	貸借対照表計上額	当事業年度の損益に含まれた評価差額
売買目的有価証券	899	10

### 2. 満期保有目的の債券で時価のあるもの

該当ありません。

### 3. その他有価証券で時価のあるもの

種 類	平成21年3月期末				
	取得原価	貸借対照表計上額	評価差額	うち益	うち損
株 式	49,381	46,185	△ 3,195	5,486	8,681
債 券	531,631	532,996	1,365	5,293	3,927
国 債	274,517	274,449	△ 68	2,694	2,763
地 方 債	95,712	96,608	895	1,025	129
短 期 社 債	—	—	—	—	—
社 債	161,400	161,939	539	1,573	1,034
そ の 他	62,710	57,724	△ 4,985	135	5,121
合 計	643,722	636,907	△ 6,815	10,915	17,730

(注) 1. 貸借対照表計上額は、当事業年度末日における市場価格等に基づく時価により計上したものであります。

2. 「うち益」「うち損」はそれぞれ「評価差額」の内訳であります。

3. その他有価証券で時価のあるもののうち、当該有価証券の時価が取得原価に比べて著しく下落しており、時価が取得原価まで回復する見込みがあると認められないものについては、当該時価をもって貸借対照表価額とするとともに、評価差額を当事業年度の損失として処理（以下「減損処理」という。）しております。当事業年度における減損処理額は、20,893百万円（うち、株式3,867百万円、社債945百万円、外国証券2,069百万円、投資信託14,010百万円）であります。また、時価が「著しく下落した」と判断するための基準は、当事業年度末前1カ月の平均の時価が取得原価に比べて50%以上下落した場合は、全銘柄を著しい下落と判定し、30%以上50%未満に下落した銘柄については、発行会社の信用リスク（自己査定における債務者区分・外部格付）を勘案し、過去の株価動向及び業績推移等により判断しております。

(追加情報)

変動利付国債の時価については、従来、市場価格をもって貸借対照表計上額としておりましたが、昨今の市場環境を踏まえた検討の結果、市場価格を時価とみなせない状態にあると判断し、当事業年度末においては、合理的に算定された価額をもって貸借対照表計上額としております。これにより、市場価格をもって貸借対照表価額とした場合に比べ、国債の貸借対照表計上額と評価差額はそれぞれ3,850百万円増加しております。

変動利付国債の合理的に算定された価額は、国債の利回り等から見積もった将来キャッシュ・フローを同利回りに基づく割引率を用いて割り引くことにより算定しており、国債の利回り及び同利回りのボラティリティが主な価格決定変数であります。

なお、ブローカーから入手した価格と比較し、妥当性・保守性を検証しております。

### 4. 時価評価されていない主な有価証券の内容及び貸借対照表計上額

	平成21年3月期末
そ の 他 有 価 証 券	
非 上 場 株 式	6,901
私 募 事 業 債	4,860
投資事業有限責任組合等への出資金	1,607

金銭の信託関係 (平成21年3月期)

(金額単位：百万円)

1. 運用目的の金銭の信託

種 類	平成21年3月期末	
	貸借対照表計上額	当事業年度の損益に含まれた評価差額
運用目的の金銭の信託	2,639	—

2. 満期保有目的の金銭の信託

該当ありません。

3. その他の金銭の信託 (運用目的及び満期保有目的以外)

該当ありません。

その他有価証券評価差額金 (平成21年3月期)

(金額単位：百万円)

貸借対照表に計上されているその他有価証券評価差額金の内訳は、次のとおりであります。

		平成21年3月期末
評 価 差 額		△ 6,820
そ の 他 有 価 証 券		△ 6,820
(△) 繰 延 税 金 負 債		—
そ の 他 有 価 証 券 評 価 差 額 金		△ 6,820

(注) 時価がない外貨建その他有価証券に係る為替換算差額△0百万円及び投資事業有限責任組合等に係る評価差額△4百万円については、「評価差額」の内訳「その他有価証券」に含めて記載しております。

有価証券関係 (平成22年3月期)

(金額単位：百万円)

※貸借対照表の「有価証券」のほか、「商品有価証券」を含めて記載しております。

1. 売買目的有価証券

	平成22年3月期末	
	貸借対照表計上額	当事業年度の損益に含まれた評価差額
売買目的有価証券		3

2. 満期保有目的の債券

	種 類	平成22年3月期末		
		貸借対照表計上額	時 価	差 額
時価が貸借対照表計上額を超えるもの	国 債	9,759	9,930	170
	地 方 債	3	3	0
	短 期 社 債	—	—	—
	社 債	2,900	2,955	55
	そ の 他	—	—	—
	小 計	12,663	12,889	225
時価が貸借対照表計上額を超えないもの	国 債	—	—	—
	地 方 債	—	—	—
	短 期 社 債	—	—	—
	社 債	—	—	—
	そ の 他	—	—	—
	小 計	—	—	—
合 計		12,663	12,889	225

# 単体情報(時価情報)

## 3. 子会社株式及び関連会社株式

	平成22年3月期末		
	貸借対照表計上額	時 価	差 額
子 会 社 株 式	—	—	—
関 連 会 社 株 式	—	—	—
合 計	—	—	—

(注) 時価を把握することが極めて困難と認められる子会社株式及び関連会社株式

	平成22年3月期末
	貸借対照表計上額
子 会 社 株 式	119
関 連 会 社 株 式	290
合 計	410

これらについては、市場価格がなく、時価を把握することが極めて困難と認められることから、「子会社株式及び関連会社株式」には含めておりません。

## 4. その他有価証券

	種 類	平成22年3月期末		
		貸借対照表計上額	取得原価	差 額
貸借対照表計上額 が取得原価を超えるもの	株 式	22,603	15,702	6,900
	債 券	502,115	490,137	11,977
	国 債	213,740	208,373	5,366
	地 方 債	114,607	112,010	2,596
	短 期 社 債	—	—	—
	社 債	173,767	169,753	4,014
	そ の 他	30,893	27,595	3,297
	小 計	555,612	533,435	22,176
貸借対照表計上額 が取得原価を超えないもの	株 式	21,700	27,309	△5,609
	債 券	107,685	108,032	△346
	国 債	77,500	77,665	△164
	地 方 債	3,204	3,205	△1
	短 期 社 債	—	—	—
	社 債	26,980	27,160	△180
	そ の 他	22,285	23,902	△1,617
	小 計	151,671	159,245	△7,573
合 計		707,283	692,680	14,603

(注) 時価を把握することが極めて困難と認められるその他有価証券

	平成22年3月期末
	貸借対照表計上額
株 式	6,832
そ の 他	1,087
合 計	7,920

これらについては、市場価格がなく、時価を把握することが極めて困難と認められることから、上表の「その他有価証券」には含めておりません。

## 金銭の信託関係(平成22年3月期)

(金額単位: 百万円)

### 1. 運用目的の金銭の信託

種 類	平成22年3月期末	
	貸借対照表計上額	当事業年度の損益に含まれた評価差額
運用目的の金銭の信託	2,639	—

### 2. 満期保有目的の金銭の信託

該当ありません。

### 3. その他の金銭の信託(運用目的及び満期保有目的以外)

該当ありません。

その他有価証券評価差額金（平成22年3月期）

（金額単位：百万円）

貸借対照表に計上されているその他有価証券評価差額金の内訳は、次のとおりであります。

	平成22年3月期末
評 価 差 額	14,600
そ の 他 有 価 証 券	14,600
(△) 繰 延 税 金 負 債	4,571
そ の 他 有 価 証 券 評 価 差 額 金	10,029

（注）時価がない外貨建その他有価証券に係る為替換算差額△0百万円及び投資事業有限責任組合等に係る評価差額△2百万円については、「評価差額」の内訳「その他有価証券」に含めて記載しております。

# 単体情報(デリバティブ取引情報)

## 取引の時価等に関する事項 (平成21年3月期)

(金額単位：百万円)

### 1. 金利関連取引

該当ありません。

### 2. 通貨関連取引

区分	種類	平成21年3月期末			
		契約額等	うち1年超	時価	評価損益
金融商品取引所	通貨先物	—	—	—	—
	売建	—	—	—	—
	買建	—	—	—	—
	通貨オプション	—	—	—	—
	売建	—	—	—	—
	買建	—	—	—	—
店頭	通貨スワップ	185,861	161,684	77	77
	為替予約	16,360	1,659	14	14
	売建	11,587	829	52	52
	買建	4,773	829	△ 38	△ 38
	通貨オプション	—	—	—	—
	売建	—	—	—	—
	買建	—	—	—	—
	その他	—	—	—	—
	売建	—	—	—	—
	買建	—	—	—	—
合	計	—	—	92	92

(注) 1. 上記取引については時価評価を行い、評価損益を損益計算書に計上しております。  
 なお、「銀行業における外貨建取引等の会計処理に関する会計上及び監査上の取扱い」(日本公認会計士協会業種別監査委員会報告第25号)等に基づき、ヘッジ会計を適用している通貨スワップ取引等については、上記記載から除いております。  
 2. 時価の算定  
 割引現在価値等により算定しております。

### 3. 株式関連取引

該当ありません。

### 4. 債券関連取引

該当ありません。

### 5. 商品関連取引

該当ありません。

### 6. クレジットデリバティブ取引

該当ありません。



## 1. ヘッジ会計が適用されていないデリバティブ取引

ヘッジ会計が適用されていないデリバティブ取引について、取引の対象物の種類ごとの決算日における契約額又は契約において定められた元本相当額、時価及び評価損益並びに当該時価の算定方法は、次のとおりであります。なお、契約額等については、その金額自体がデリバティブ取引に係る市場リスクを示すものではありません。

## (1) 金利関連取引（平成22年3月31日現在）

該当ありません。

## (2) 通貨関連取引

（金額単位：百万円）

区分	種 類	平成22年3月期末			
		契約額等	契約額等のうち 1年超のもの	時 価	評価損益
金融 商品 取引所	通 貨 先 物	—	—	—	—
	売 建	—	—	—	—
	買 建	—	—	—	—
	通 貨 オ プ シ ョ ン	—	—	—	—
	売 建	—	—	—	—
	買 建	—	—	—	—
店 頭	通 貨 ス ワ ッ プ	169,352	147,255	76	76
	為 替 予 約	25,242	1,160	△248	△248
	売 建	19,424	580	△338	△338
	買 建	5,817	580	89	89
	通 貨 オ プ シ ョ ン	—	—	—	—
	売 建	—	—	—	—
	買 建	—	—	—	—
	そ の 他	—	—	—	—
	売 建	—	—	—	—
	買 建	—	—	—	—
合 計	—	—	△172	△172	

(注) 1. 上記取引については時価評価を行い、評価損益を損益計算書に計上しております。

## 2. 時価の算定

割引現在価値等により算定しております。

## (3) 株式関連取引（平成22年3月31日現在）

該当ありません。

## (4) 債券関連取引（平成22年3月31日現在）

該当ありません。

## (5) 商品関連取引（平成22年3月31日現在）

該当ありません。

## (6) クレジットデリバティブ取引（平成22年3月31日現在）

該当ありません。

# 単体情報(デリバティブ取引情報)

## 2. ヘッジ会計が適用されているデリバティブ取引

ヘッジ会計が適用されているデリバティブ取引について、取引の対象物の種類ごと、ヘッジ会計の方法別の決算日における契約額又は契約において定められた元本相当額及び時価並びに当該時価の算定方法は、次のとおりであります。なお、契約額等については、その金額自体がデリバティブ取引に係る市場リスクを示すものではありません。

### (1) 金利関連取引

(金額単位：百万円)

ヘッジ会計の方法	種 類	平成22年3月期末			
		主なヘッジ対象	契約額等	契約額等のうち 1年超のもの	時 価
原則的処理 方法	金利スワップ	貸出金	13,600	13,600	△139
	受取固定・支払変動		—	—	—
	受取変動・支払固定		13,600	13,600	△139
	金利先物		—	—	—
	金利オプション その他		—	—	—
金利スワップ の特例処理	金利スワップ		—	—	—
	受取固定・支払変動		—	—	—
	受取変動・支払固定		—	—	—
	合 計				△139

(注) 1. 金融資産・負債から生じる金利リスクに対するヘッジ会計の方法は、繰延ヘッジによっております。

#### 2. 時価の算定

取引所取引につきましては、東京金融取引所等における最終の価格によっております。店頭取引につきましては、割引現在価値やオプション価格計算モデル等により算定しております。

### (2) 通貨関連取引

(金額単位：百万円)

ヘッジ会計の方法	種 類	平成22年3月期末			
		主なヘッジ対象	契約額等	契約額等のうち 1年超のもの	時 価
原則的処理 方法	通貨スワップ	外貨建の貸出金、 有価証券等	1,860	—	47
	為替予約		—	—	—
	資金関連スワップ		8,434	—	195
	その他		—	—	—
為替予約等の 振当処理	通貨スワップ		—	—	—
	為替予約		—	—	—
	合 計				242

(注) 1. 主として「銀行業における外貨建取引等の会計処理に関する会計上及び監査上の取扱い」(日本公認会計士協会業種別監査委員会報告第25号)に基づき、繰延ヘッジによっております。

#### 2. 時価の算定

割引現在価値等により算定しております。

### (3) 株式関連取引

該当ありません。

### (4) 債券関連取引

該当ありません。

# 単体情報(ALM)

定期預金の残存期間別残高								
(金額単位：百万円)								
種 類	期 間 期 別	3か月未満	3か月以上 6か月未満	6か月以上 1年未満	1年以上 2年未満	2年以上 3年未満	3年以上	合 計
		定 期 預 金	平成21年3月期末	260,672	206,254	476,652	106,127	135,824
平成22年3月期末	260,315		207,115	437,192	157,000	166,569	14,203	1,242,395
うち固定金利	平成21年3月期末	259,548	204,940	474,004	104,266	133,465	61,611	1,237,837
	平成22年3月期末	259,801	206,779	436,356	154,869	162,080	14,203	1,234,090
うち変動金利	平成21年3月期末	1,124	1,314	2,647	1,861	2,358	—	9,305
	平成22年3月期末	513	336	836	2,130	4,488	—	8,304

貸出金の残存期間別残高								
(金額単位：百万円)								
種 類	期 間 期 別	1年以下	1年超 3年以下	3年超 5年以下	5年超 7年以下	7年超	期間の定め のないもの	合 計
		貸 出 金	平成21年3月期末	343,428	267,378	228,120	137,009	428,189
平成22年3月期末	463,442		264,819	248,919	133,000	402,133	72,772	1,585,088
うち変動金利	平成21年3月期末		134,177	141,424	70,295	160,227	232,774	
	平成22年3月期末		153,056	158,950	64,736	139,017	72,772	
うち固定金利	平成21年3月期末		133,200	86,696	66,714	267,961	—	
	平成22年3月期末		111,762	89,969	68,264	263,115	—	

(注) 1. 残存期間1年以下の貸出金については、変動金利、固定金利の区別をしておりません。  
 2. 平成21年3月期末では、当座貸越を全て期間の定めのないものに区分していましたが、平成22年3月期末では、その契約内容により、期間の定めのないものまたはそれぞれの期間に区分しております。

有価証券の残存期間別残高									
(金額単位：百万円)									
種 類	期 間 期 別	1年以下	1年超 3年以下	3年超 5年以下	5年超 7年以下	7年超 10年以下	10年超	期間の定め のないもの	合 計
		国 債	平成21年3月期末	50,131	24,482	22,490	5,271	146,975	25,097
平成22年3月期末	30,274		34,452	9,139	29,499	171,929	25,705	—	301,001
地 方 債	平成21年3月期末	14,495	22,433	21,093	6,373	32,216	—	—	96,612
	平成22年3月期末	28,643	16,966	31,826	9,639	30,740	—	—	117,816
社 債	平成21年3月期末	12,812	34,501	56,802	21,137	32,524	9,020	—	166,799
	平成22年3月期末	17,843	69,585	39,226	10,178	58,737	8,075	—	203,647
株 式	平成21年3月期末							53,497	53,497
	平成22年3月期末							51,546	51,546
その他の証券	平成21年3月期末	13,015	4,465	4,788	5,164	814	4,721	26,363	59,333
	平成22年3月期末	1,342	9,563	10,522	5,474	—	3,435	23,927	54,266
うち外国債券	平成21年3月期末	13,015	4,465	4,788	5,164	—	4,721	—	32,155
	平成22年3月期末	1,342	9,563	10,522	4,581	—	3,435	—	29,446
うち外国株式	平成21年3月期末							43	43
	平成22年3月期末							1	1

# 単体情報(諸比率／内国為替・国際業務)

利回・原価・利鞘 (単位：%)				
種 類	期 別	国内業務部門	国際業務部門	合 計
資金運用利回	平成21年3月期	1.77	2.09	1.84
	平成22年3月期	1.65	1.68	1.68
資金調達原価	平成21年3月期	1.55	1.26	1.58
	平成22年3月期	1.36	0.94	1.36
総資金利鞘	平成21年3月期	0.22	0.83	0.26
	平成22年3月期	0.29	0.74	0.32

預貸率・預証率 (単位：%)							
種 類	部 門 別	平成20年3月期		平成21年3月期		平成22年3月期	
		期 末	期中平均	期 末	期中平均	期 末	期中平均
預 貸 率	国内業務部門	68.95	66.51	69.97	67.21	65.51	65.60
	国際業務部門	213.31	173.65	234.54	208.05	201.74	155.96
	合 計	70.64	67.93	72.03	69.08	67.35	67.18
預 証 率	国内業務部門	28.68	28.84	27.31	29.34	29.84	30.32
	国際業務部門	204.85	221.68	140.13	185.22	119.05	95.99
	合 計	30.74	31.40	28.72	31.40	31.04	31.47

利益率 (単位：%)			
種 類	平成20年3月期	平成21年3月期	平成22年3月期
総資産経常利益率	0.23	△ 0.98	0.13
純資産経常利益率	5.01	△ 26.30	3.81
総資産当期純利益率	0.14	△ 0.88	0.17
純資産当期純利益率	3.19	△ 23.71	5.18

(注) 1. 総資産経常(当期純)利益率 =  $\frac{\text{経常(当期純)利益}}{(\text{期首総資産} + \text{期末総資産}) \div 2} \times 100$   
 2. 純資産経常(当期純)利益率 =  $\frac{\text{経常(当期純)利益}}{(\text{期首純資産の部合計} + \text{期末純資産の部合計}) \div 2} \times 100$

内国為替取扱高 (口数単位：千口 金額単位：億円)					
種 類		平成21年3月期		平成22年3月期	
		口 数	金 額	口 数	金 額
送金為替	仕 向	12,709	82,845	12,741	76,415
	被仕向	12,183	81,365	12,272	79,391
代金取立	仕 向	219	3,636	188	2,862
	被仕向	206	3,368	175	2,730

外国為替取扱高 (金額単位：百万米ドル)			
種 類		平成21年3月期	平成22年3月期
仕向為替	売渡為替	2,171	1,780
	買入為替	1,423	1,288
被仕向為替	支払為替	1,027	749
	取立為替	120	44
合 計		4,743	3,863

外貨建資産残高 (金額単位：百万米ドル)		
	平成21年3月期末	平成22年3月期末
外貨建資産	1,130	1,158

# 単体情報(信託業務)

金銭信託の受託残高 (金額単位：百万円)		
種 類	平成21年3月期末	平成22年3月期末
金銭信託	46	33

信託期間別元本残高 (金額単位：百万円)							
種 類	期 別	1年未満	1年以上 2年未満	2年以上 5年未満	5年以上	その他のもの	合 計
金銭信託	平成21年3月期末	—	—	—	46	—	46
	平成22年3月期末	—	—	—	33	—	33

(注) 貸付信託については取扱残高はありません。

金銭信託の運用残高 (金額単位：百万円)						
種 類	平成21年3月期末			平成22年3月期末		
	貸出金	有価証券	合 計	貸出金	有価証券	合 計
金銭信託	—	15	15	—	—	—

(注) 年金信託、財産形成給付信託、貸付信託については取扱残高はありません。

有価証券残高 (金額単位：百万円)		
種 類	平成21年3月期末	平成22年3月期末
国 債	—	—
地 方 債	—	—
社 債	—	—
株 式	—	—
その他の証券	15	—
合 計	15	—

信託財産残高表 (金額単位：百万円)					
資 産					
科 目	期 別	平成21年3月期末		平成22年3月期末	
		金 額	構 成 比	金 額	構 成 比
有 価 証 券		15	32.12%	—	—%
現 金 預 け 金		31	67.88	33	100.00
合 計		46	100.00	33	100.00
負 債					
科 目	期 別	平成21年3月期末		平成22年3月期末	
		金 額	構 成 比	金 額	構 成 比
金 銭 信 託		46	100.00%	33	100.00%
合 計		46	100.00	33	100.00

(注) 1. 共同信託他社管理財産 平成21年3月期末 一百万円、平成22年3月期末 一百万円  
2. 元本補てん契約のある信託については平成21年3月期末及び平成22年3月期末の取扱残高はありません。

# 単体情報(資本金・株式)

## 大株主（上位10社） (平成22年3月期末)

氏名または名称	住 所	所有株式数	発行済株式総数に対する 所有株式数の割合
日本トラスティ・サービス信託銀行株式会社(信託口)	東京都中央区晴海1丁目8番11号	12,792 千株	5.85 %
株式会社損害保険ジャパン	東京都新宿区西新宿1丁目26番1号	9,546	4.36
明治安田生命保険相互会社	東京都千代田区丸の内2丁目1番1号	9,076	4.15
株式会社みずほコーポレート銀行	東京都千代田区丸の内1丁目3番3号	7,542	3.45
日本トラスティ・サービス信託銀行株式会社(信託口4)	東京都中央区晴海1丁目8番11号	5,494	2.51
日本生命保険相互会社	東京都千代田区丸の内1丁目6番6号	4,818	2.20
日亜化学工業株式会社	徳島県阿南市上中町岡491番地100	4,543	2.07
四国銀行従業員持株会	高知市南はりまや町一丁目1番1号	4,238	1.93
株式会社みずほ銀行	東京都千代田区内幸町1丁目1番5号	3,201	1.46
第一生命保険相互会社	東京都千代田区有楽町1丁目13番1号	2,990	1.36
計		64,243	29.40

(注) 上記の信託銀行所有株式数のうち、当該銀行の信託業務に係る株式数は、次のとおりです。

日本トラスティ・サービス信託銀行株式会社(信託口)	12,792千株
日本トラスティ・サービス信託銀行株式会社(信託口4)	5,494千株

## 株式所有者別状況 (平成22年3月期末)

区 分	株式の状況（1単元の株式数1,000株）								単元未満 株式の状況
	政府及び 地方公共団体	金融機関	金融商品 取引業者	その他の法人	外国法人等		個人その他	計	
					個人以外	個人			
株 主 数	2 人	86	32	653	91	—	6,422	7,286	—
所有株式数	5 単元	104,782	2,533	50,994	7,097	—	50,393	215,804	2,696,000株
割 合	0.00 %	48.56	1.17	23.63	3.29	—	23.35	100.00	—

(注) 自己株式2,360,986株は「個人その他」に2,360単元、「単元未満株式の状況」に986株含まれております。

なお、自己株式2,360,986株は株主名簿上の株式数であり、期末日現在の実質的な所有株式数は2,359,986株であります。

## 資本金の推移 (金額単位：百万円)

昭和51年4月1日	昭和53年10月1日	昭和59年10月1日	平成元年12月22日	平成7年12月27日
4,940	6,300	8,400	15,000	25,000

## 従業員の状況

区 分	平成21年3月期末	平成22年3月期末
従 業 員 数	1,597人	1,573人
平 均 年 齢	41歳 8月	41歳 8月
平 均 勤 続 年 数	18年10月	18年 8月
平 均 給 与 月 額	442千円	435千円

(注) 1. 平均年齢、平均勤続年数、平均給与月額は、それぞれ単元未満を切り捨てて表示しております。

2. 従業員数には以下の臨時従業員及び嘱託は含まれておりません。

3. 平均給与月額は、賞与を除く3月中の平均給与月額であります。

	平成21年3月期末	平成22年3月期末
臨時従業員・嘱託	490人	496人

# 自己資本の充実の状況等(定性情報)

## 連結の範囲に関する事項

1. 自己資本比率告示第3条又は第26条に規定する連結自己資本比率を算出する対象となる会社の集団（以下「連結グループ」という。）に属する会社と連結財務諸表の用語、株式及び作成方法に関する規則（昭和51年大蔵省令第28号。）に基づき連結の範囲に含まれる会社との相違点

連結グループに属する会社と連結財務諸表規則に基づく連結の範囲に含まれる会社に相違点はありません。

2. 連結グループのうち、連結子会社の数並びに主要な連結子会社の名称及び主要な業務の内容

連結グループに属する連結子会社は5社です。

名称	主な業務の内容
四銀ビジネスサービス(株)	現金等の精査、整理業務
四銀ビル管理(株)	不動産の保守管理業務
四国保証サービス(株)	信用保証業務
四銀コンピューターサービス(株)	コンピューター関連業務
四銀キャピタルリサーチ(株)	産業・経済・金融の調査研究、ベンチャーキャピタル業務、M&A支援業務

3. 自己資本比率告示第9条又は第32条が適用される金融業務を営む関連法人等の数並びに主要な金融業務を営む関連法人等の名称及び主要な業務の内容

自己資本比率告示第9条又は第32条が適用される金融業務を営む関連法人等はありません。

4. 自己資本比率告示第8条第1項第2号イからハまで又は第31条第1項第2号イからハまでに掲げる控除項目の対象となる会社の数並びに主要な会社の名称及び主要な業務の内容

自己資本比率告示第8条第1項第2号イからハまで又は第31条第1項第2号イからハまでに掲げる控除項目の対象となる会社はありません。

5. 銀行法（昭和56年法律第59号。）第16条の2第1項第11号に掲げる会社のうち従属業務を専ら営むもの又は同項第12号に掲げる会社であり、連結グループに属さない会社の数並びに主要な会社の名称及び主要な業務の内容

銀行法第16条の2第1項第11号に掲げる会社のうち従属業務を専ら営むもの又は同項第12号に掲げる会社はありません。

6. 連結グループ内の資金及び自己資本の移動に係る制限等の概要

連結子会社5社全てにおいて、債務超過会社はなく、自己資本は充実しております。また、連結グループ内において自己資本に係る支援は行っておりません。

## 自己資本調達手段の概要

自己資本調達手段	概要	要
普通株式（218百万株）	完全議決権株式	
期限付劣後債務		
劣後特約付借入金（2,000百万円）	期間10年（期日一括返済） 但し、金融庁の事前承認を条件に、平成26年9月末日に期限前返済が可能。	
劣後特約付借入金（600百万円）	期間20年1月（期日一括返済） 期限前返済禁止。	
劣後特約付借入金（3,000百万円）	期間23年1月（期日一括返済） 但し、金融庁の事前承認を条件に、平成27年4月末日に期限前返済が可能。	
劣後特約付借入金（5,000百万円）	期間28年1月（期日一括返済） 但し、金融庁の事前承認を条件に、平成26年4月末日に期限前返済が可能。	
劣後特約付借入金（5,000百万円）	期間28年8月（期日一括返済） 但し、金融庁の事前承認を条件に、平成27年4月末日に期限前返済が可能。	
劣後特約付社債（10,000百万円）	原契約期間10年（期日一括返済） 但し、5年目以降に、金融庁の事前承認を条件に期限前返済が可能。	

## 自己資本の充実度に関する評価方法の概要

当行では、経営体力を勘案した業務運営を行うため、直面するリスクの顕在化に備えるべき資本をリスク資本と定義し、半期毎の取締役会において、経営戦略や業務計画に基づいてリスクカテゴリー区分別に配賦を行っております。

配賦したリスク資本の使用状況及びリスク量の推移状況等は、リスクの統合的な管理部門である総合管理部がモニタリングし、ALM委員会への報告を通じて、リスク資本ベースでの自己資本の充実度に関する評価を行っております。

その他、自己資本の充実度に関する評価基準としては、自己資本比率規制上の自己資本比率及びTier1比率を採用しております。

なお、連結ベースの評価については、連結子会社の資産が連結ベースに占める割合に鑑み、リスク量の計量化の対象外としております。（リスク資本の配賦原資）

Tier1と有価証券評価損益を合算した額をリスク資本の配賦原資としております。（計量化対象のリスク）

信用リスク及び市場リスクを対象としております。（リスク資本の配賦）

リスク資本の配賦原資から自己資本比率規制上の「基礎的手法」に準じた方法により算出されるオペレーショナル・リスク相当額、及び一定のストレス事象の発生に備えるバッファを控除した額をリスクカテゴリー区分別に配賦しております。

## 信用リスクに関する事項

1. リスク管理の方針及び手続の概要

(リスク管理方針)

当行では、信用リスクを適正にコントロールするとともに、リスクに見合った

た収益を確保することによって、健全性・収益性に優れた与信ポートフォリオを構築することを信用リスク管理の基本方針としております。

(組織体制)

審査体制の整備については、本部においては、営業推進部門と審査部門を分離してそれぞれ独立性を確保しながら相互牽制機能が発揮される体制としております。

審査部門では、業種別審査体制を構築し、資金使途や返済財源の確実性・妥当性を十分に検討するとともに、業種等の特性を踏まえ、事業の継続性と収益性を見通しを勘案して、適切な審査及び管理に努めております。

また、再生支援室を設置し、お客さまサポート部の事業性取引支援グループと連携して、お取引先の経営相談・経営指導及び経営改善支援を行い、事業改善・再生に積極的に取り組んでおります。

さらに、営業推進部門・審査部門から独立したリスクの統合的な管理部門を設置して、債務者格付・自己査定及び与信ポートフォリオ管理を専門的に統括・管理できる体制としております。

(債務者格付)

債務者格付は、与信先の債務履行の確実性を示す最も基本的な客観的指標であり、審査、プライシング、信用リスク計量化、ポートフォリオ管理に活用しております。

当行は、全国金融機関のデータに基づき構築された財務スコアリングモデルで定量評価を行った上で、企業の成長性や将来性といった定性評価を加味して総合的な評価を行っております。なお、自己査定の債務者区分と格付体系は整合性を確保しております。

(信用リスク計量化)

信用リスクは、与信先の財務状況の悪化によるデフォルト（債務不履行）に起因して発生しますが、当行が被る損失の大きさは、デフォルト時の与信額、担保・保証の状況等によって異なることから、それらを勘案して与信ポートフォリオ並びに個別与信の信用リスクを定量的に把握し、リスクに応じた収益管理や、市場リスク等他のリスクとの統合リスク管理を適切に行うために活用しております。

(リスクに見合ったリターン確保)

当行は、信用リスクを適切にコントロールする一方で、リスクに見合った適正なリターンを確保することを与信業務の基本原則とし、信用コスト・資本コスト・経費控除後の収益改善に取り組んでおります。

(集中リスクの抑制)

与信集中リスクは、顕在化した場合に当行の自己資本を大きく毀損させる可能性があることから、リスクが集中している業種向け与信の抑制、大口与信先に対する与信上限ガイドラインの設定や重点的な債務者モニタリングを行っております。

(貸倒引当金の計上基準)

当行並びに当行連結グループの貸倒引当金は、予め定めている償却・引当基準に則り、以下のとおり計上しております。

当行では、破産、特別清算等、法的に経営破綻の事実が発生している先に係る債権及びそれと同等の状況にある先の債権については、債権額から担保の処分可能見込額及び保証による回収可能見込額を控除し、その残額を計上しております。

また、現在は経営破綻の状況にないが、今後経営破綻に陥る可能性が大きいと認められる先の債権については、債権額から担保の処分可能見込額及び保証による回収可能見込額を控除し、その残額のうち、必要と認める額を計上しております。

上記以外の債権については、当行基準に基づく一定の種類毎に分類し、過去の一定期間における当行の貸倒実績から算出した貸倒実績率等に基づき計上しております。

全ての債権は、資産の自己査定基準に基づき、営業関連部門が資産査定を実施し、当該部門から独立した資産監査部門が査定結果を監査しており、その査定結果に基づいて上記の引当を行っております。

なお、当行連結子会社の貸倒引当金は、一般債権については過去の貸倒実績率等を勘案して必要と認めた額を、貸倒懸念債権等特定の債権については、個別に回収可能性を勘案し、回収不能見込額をそれぞれ引き当てております。

2. 標準的手法が適用されるポートフォリオ

リスク・ウェイトの判定に使用する適格格付機関等の名称

当行並びに当行連結グループでは、リスク・ウェイトの判定においては、内部管理との整合を考慮し、また、特定の格付機関に偏らず、格付の客観性を高めるためにも複数の格付機関等を利用することが適切との判断に基づき、ムーディーズ・インベスターズ・サービス・インク、スタンダード&プアーズ・レーティングス・サービス、株式会社日本格付研究所、株式会社格付投資情報センターの4社の外部格付、及び貿易取引で広く使用されている独立行政法人日本貿易保険の定めるカントリー・リスク・スコアを採用しております。

エクスポージャー区分	使用する格付機関
中央政府及び中央銀行向け	独立行政法人日本貿易保険のカントリー・リスク・スコア
我が国の地方公共団体向け	
外国の中央政府等以外の公共部門向け	
我が国の政府関係機関向け	
地方公共団体金融機構向け	
地方三公社向け	ムーディーズ・インベスターズ・サービス・インク スタンダード&プアーズ・レーティングス・サービス 株式会社日本格付研究所 株式会社格付投資情報センターの外部格付
金融機関及び第一種金融商品取引業者向け	
国際開発銀行向け	
法人向け	

# 自己資本の充実の状況等(定性情報)

## 信用リスク削減手法に関するリスク管理の方針及び手続の概要

### (信用リスク削減手法)

当行並びに当行連結グループでは、自己資本比率の算出において、告示第80条の規定に基づく「信用リスク削減手法」として「包括的手法」を適用しております。信用リスク削減手法とは、当行が抱える信用リスクを軽減するための措置であり、当行では、担保、保証、貸出金と預金との相殺が該当します。

### (リスク管理方針及び手続の概要)

エクスポージャーの信用リスクの削減手段として有効に認められる適格金融資産担保については、当行の基準に従い、自行預金、上場会社の株式を適格金融資産担保として取り扱っております。

また、保証については住宅金融支援機構や政府関係機関の保証並びに我が国の地方公共団体の保証が主体となっております。貸出金と自行預金の相殺にあたっては、債務者の担保(総口座を含む)登録のない定期預金を対象としております。

なお、信用リスク削減手法の適用に用いる株式の業種は、製造業、通信業が中心となっております。

## 派生商品取引及び長期決済期間取引の取引相手のリスクに関するリスク管理の方針及び手続の概要

当行は、派生商品取引の取引相手の信用リスクに関しては、オンバランス取引と合算しオン・オフ一体で信用管理を行っております。

なお、当行では、派生商品取引に係る保全や引当の算定は行っておりません。

また、当行では、有価証券等の長期決済期間取引は該当ありません。

連結子会社においては、派生商品取引及び長期決済期間取引への関与はありません。

## 証券化エクスポージャーに関する事項

### 1. リスク管理の方針及び手続の概要

当行は、証券化取引についてオリジネーターとしての保有はなく、投資家としてのみ証券化取引に関与しております。

証券化取引が有する市場リスク、信用リスク及び流動性リスク等の諸リスクは、一般的な有価証券や貸出金の取引より発生するものと基本的に変わりませんが、証券化により細分化・複雑化を伴うものであり、内包されるリスクを的確に認識し、適切に管理するため、投資基準の明確化、厳格化を行い、一層のリスク管理の強化に取り組んでおります。

なお、連結子会社においては、証券化取引への関与はありません。

### 2. 信用リスク・アセットの額の算出に使用する方式の名称

当行では、証券化エクスポージャーの信用リスク・アセットの額の算出には「標準的手法」を採用しております。

### 3. 証券化取引に関する会計方針

当行では、オリジネーターとしての証券化取引の保有はなく、投資家として保有する証券化取引に関しては、その他の取引と同様、一般に認められる会計方針に基づき適切に会計処理を行っております。

### 4. 証券化エクスポージャーの種類ごとのリスク・ウェイトの判定に使用する適格格付機関の名称

証券化エクスポージャーのリスク・ウェイトの判定については、ムーディーズ・インベスターズ・サービス・インク、スタンダード&プアーズ・レーティングス・サービス、株式会社日本格付研究所、株式会社格付投資情報センターの適格格付機関4社の外部格付を使用しております。

なお、証券化エクスポージャーの種類による格付機関の使い分けは行っておりません。

## オペレーショナル・リスクに関する事項

### 1. リスク管理の方針及び手続の概要

#### (リスク管理方針)

オペレーショナル・リスクとは、業務の過程・役職員の活動・システムが不適切であること又は外生的な事象より、損失を被るリスクをいい、事務リスク、システムリスク、法務リスク、人的リスク、有形資産リスク、風評リスクを含む広義の概念です。

当行では、リスクの統合的な管理部門を設置して、これらのリスクに関する情報を一元的に把握するとともに、各リスク管理部門のリスク管理状況を管理・監督することにより、各リスク管理の実効性と牽制機能を確保する態勢を整備し、リスク顕在化の未然防止及びリスクの極小化に努めております。

#### (リスク管理の手続の概要)

オペレーショナル・リスクの総合的管理部門である総合管理部は、各リスク管理部門からリスク管理状況のモニタリング結果などについて、報告を求めるとともに、重要なオペレーショナル・リスクが残存している、又は高まっている部署・業務について、改善策の検討・実施の指示を行うことにより、オペレーショナル・リスクのコントロール及び削減を図ることとしています。

また、オペレーショナル・リスクの総合的な管理の状況に関して、適切に評価及び判断できる情報を、定期的又は必要に応じて随時、リスク管理委員会へ報告することとしています。

なお、外部委託業務については、外務委託業務を的確、公正かつ効率的に遂行することができる能力を有する者に委託するため、オペレーショナル・リスクの観点から、委託先の選定を行っております。

### 2. オペレーショナル・リスク相当額の算出に使用する手法の名称

当行並びに当行連結グループでは、オペレーショナル・リスク相当額の算出には「基礎的手法」を採用しております。

## 出資等又は株式等エクスポージャーに関するリスク管理の方針及び手続の概要

### (リスク管理方針)

当行では、出資等又は株式等については、経営戦略上保有する政策投資と運用目的のために保有する純投資に区分し、経営体力の範囲内にリスクをコントロールすることを基本方針としております。

### (リスク管理の手続の概要)

リスクを適切にコントロールし、経営の健全性と適切性を確保するため、半期毎に銀行全体のリスク許容額の範囲内で株式等に対するリスク資本の配賦を行うとともに、ポジション枠(運用限度額)及びアラーム・ポイント(警戒水準)を決定しております。

リスク量の推移状況等は、市場部門から独立した市場リスク管理統括部門である総合管理部が一元的にモニタリングし、ALM委員会へ報告する態勢としております。

この他、政策投資については、投資先の信用リスク、投資目的及び投資効果を個別に検討し、ALM委員会では保有の是非を審議する態勢としております。また、純投資株式については、市場流動性リスクと集中リスクを勘案し、個別銘柄毎に取得限度を設定した上で、リスクとリターンを考慮した効率的な運用に取り組んでおります。

### (リスクの算定方法)

株式等の価格変動リスクについては、日経平均の変動幅に基づいてバリュー・アット・リスク(VaR)の手法により計量化を行っております。信頼水準は99%、保有期間については、処分決定に要する期間等を反映し、政策投資株式は6か月、純投資株式は3か月として計測しております。

### (会計処理)

株式等の評価については、子会社株式については移動平均法による原価法、その他有価証券のうち時価のあるものについては決算日の市場価格等に基づく時価法(売却原価は移動平均法により算定)、時価のないものについては、全部純資産直入法により処理しております。

株式等について、会計方針を変更した場合は財務諸表等規則第8条の3に基づき、変更の理由や影響額について財務諸表の注記に記載しております。

## 銀行勘定における金利リスクに関する事項

### 1. リスク管理の方針及び手続の概要

#### (リスク管理方針)

当行では、将来にわたって安定的に収益を確保するために、預金・貸出金・債券・資金・デリバティブ取引等の金利リスクを一元的に管理し、経営体力の範囲内にコントロールすることを基本方針としております。

#### (リスク管理の手続の概要)

金利リスクを適切にコントロールし、経営の健全性と適切性を確保するため、半期毎に銀行全体のリスク許容額の範囲内で銀行全体の金利関連取引に対するリスク資本の配賦を行うとともに、ポジション枠(運用限度額)及びアラーム・ポイント(警戒水準)を決定しております。

リスク量の推移状況等は、市場部門から独立した市場リスク管理統括部門である総合管理部が一元的にモニタリングし、ALM委員会へ報告する態勢としております。

また、いわゆる「アウトライヤー基準」に基づく銀行勘定の金利リスクについても毎月のALM委員会へ報告されており、金利リスクのヘッジの検討などに活用しております。

### 2. 銀行が内部管理上使用した銀行勘定における金利リスクの算定方法の概要

現在、当行では金利リスクについて、バリュー・アット・リスク(VaR)、ベース・ポイント・バリュー(BPV)、ギャップ分析、シミュレーション分析の手法により、業務の特性や運用方針にあった効果的・効率的な計測手法を組み合わせて活用しております。

#### (VaR)

VaRとは、一定の信頼水準において生じる金利変動の予想最大損失額を統計的に推計する手法で、信頼水準は99%、保有期間はヘッジ決定に要する期間等を反映し3か月で計測しております。

また、価格変動リスク、信用リスクについても金利リスクと同様にVaRで予想最大損失額を把握しております。

#### (BPV)

BPVとは、金利が1単位(1BP=0.01%)平行移動した場合の時価の変動額を測定する手法で、金利感応度を把握するのに有用な手法です。

#### (ギャップ分析)

ギャップ分析とは、資産・負債の金利満期のミスマッチ額を計測する手法で、金利リスクの所在を視覚的に把握するのに有用な手法です。

#### (シミュレーション分析)

シミュレーション分析とは、将来の金利シナリオに基づいて、期間収益や時価の変動額を測定する手法で、ストレス・テストに有用な手法です。

## 連結グループにおけるリスク管理

連結子会社におけるリスク管理は、各連結子会社が銀行のリスク管理手法に準じて実施し、統合的なリスク管理部門及び各リスクの管理部門が実態把握を行っていることとしております。



# 自己資本の充実の状況等(単体・定量情報)

## 自己資本の構成に関する事項

(単位：百万円、%)

項 目	平成21年 3月期末	平成22年 3月期末	項 目	平成21年 3月期末	平成22年 3月期末
( 自 己 資 本 )			他 の 金 融 機 関 の 資 本 調 達 手 段 の 意 図 的 な 保 有 相 当 額	—	—
資 本 金	25,000	25,000	告 示 第 4 1 条 第 1 項 第 3 号 に 掲 げ る も の 及 び こ れ に 準 ず る も の	—	—
うち非累積的永久優先株	—	—	告 示 第 4 1 条 第 1 項 第 4 号 及 び 第 5 号 に 掲 げ る も の 及 び こ れ ら に 準 ず る も の	—	—
新 株 式 申 込 証 拠 金	—	—	短 期 劣 後 債 務 及 び こ れ に 準 ず る も の	—	—
資 本 準 備 金	6,563	6,563	非 同 時 決 済 取 引 に 係 る 控 除 額 及 び 信 用 リ ス ク 削 減 手 法 と し て 用 い る 保 証 又 は ク レ ジ ッ ト ・ テ リ バ ッ プ の 免 責 額 に 係 る 控 除 額	—	—
そ の 他 資 本 剰 余 金	—	—	内 部 格 付 手 法 採 用 行 に お い て 、 期 待 損 失 額 が 適 格 引 当 金 を 上 回 る 額 の 5 0 % 相 当 額	—	—
利 益 準 備 金	14,814	15,051	P D / L G D 方 式 の 適 用 対 象 と なる 株 式 等 エ ク ス ポ ー ジ ャ ー の 期 待 損 失 額	—	—
そ の 他 利 益 剰 余 金	25,708	29,463	基 本 的 項 目 か ら の 控 除 分 を 除 く 、 自 己 資 本 控 除 と さ れ る 証 券 化 エ ク ス ポ ー ジ ャ ー 及 び 信 用 補 完 機 能 を 持 つ I / O ス ト リ ッ プ ス ( 告 示 第 2 4 7 条 を 準 用 す る 場 合 を 含 む )	0	—
そ の 他	—	—	控 除 項 目 不 算 入 額 ( △ )	—	—
自 己 株 式 ( △ )	1,233	1,243	( 控 除 項 目 ) 計 ( E )	0	—
自 己 株 式 申 込 証 拠 金	—	—	自 己 資 本 額 D - E ( F )	110,735	115,909
社 外 流 出 予 定 額 ( △ )	648	648			
そ の 他 有 価 証 券 の 評 価 差 損 ( △ )	—	—			
新 株 予 約 権	—	—			
営 業 権 相 当 額 ( △ )	—	—			
の れ ん 相 当 額 ( △ )	—	—			
企 業 結 合 に よ り 計 上 さ れ る 無 形 固 定 資 産 相 当 額 ( △ )	—	—	( リ ス ク ・ ア セ ッ ト 等 )		
証 券 化 取 引 に よ り 増 加 し た 自 己 資 本 に 相 当 す る 額 ( △ )	—	—	資 産 ( オ ン ・ バ ラ ン ス ) 項 目	1,186,814	1,122,634
内 部 格 付 手 法 採 用 行 に お い て 、 期 待 損 失 額 が 適 格 引 当 金 を 上 回 る 額 の 5 0 % 相 当 額 ( △ )	—	—	オ フ ・ バ ラ ン ス 取 引 等 項 目	26,357	23,255
※ 繰 延 税 金 資 産 の 控 除 前 の [ 基 本 的 項 目 ] 計 ( 上 記 各 項 目 の 合 計 額 )	—	—	マ ー ケ ッ ト ・ リ ス ク 相 当 額 を 8 % で 除 し て 得 た 額	—	—
※ 繰 延 税 金 資 産 の 控 除 金 額 ( △ )	—	—	オ ペ レ ー シ ョ ナ ル ・ リ ス ク 相 当 額 を 8 % で 除 し て 得 た 額	77,296	74,213
[ 基 本 的 項 目 ] 計 ( A )	70,203	74,186	信 用 リ ス ク ・ ア セ ッ ト 調 整 額	—	—
うち 告 示 第 4 0 条 第 2 項 に 掲 げ る も の	—	—	オ ペ レ ー シ ョ ナ ル ・ リ ス ク 相 当 額 調 整 額	—	—
土 地 の 再 評 価 額 と 再 評 価 の 直 前 の 帳 簿 価 額 の 差 額 の 4 5 % 相 当 額	9,066	8,497	合 計 ( G )	1,290,468	1,220,103
一 般 貸 倒 引 当 金	8,684	9,999			
内 部 格 付 手 法 採 用 行 に お い て 、 適 格 引 当 金 が 期 待 損 失 額 を 上 回 る 額	—	—			
負 債 性 資 本 調 達 手 段 等	23,400	25,600			
告 示 第 4 1 条 第 1 項 第 3 号 に 掲 げ る も の	—	—			
告 示 第 4 1 条 第 1 項 第 4 号 及 び 第 5 号 に 掲 げ る も の	23,400	25,600			
補 完 的 項 目 不 算 入 額 ( △ )	619	2,373			
[ 補 完 的 項 目 ] 計 ( B )	40,531	41,723			
短 期 劣 後 債 務	—	—			
準 補 完 的 項 目 不 算 入 額 ( △ )	—	—			
[ 準 補 完 的 項 目 ] 計 ( C )	—	—	自 己 資 本 比 率 ( 国 内 基 準 ) ( F ) / ( G )	8.58%	9.49%
自 己 資 本 総 額 A + B + C ( D )	110,735	115,909	参 考 : T i e r 1 比 率 ( 国 内 基 準 ) ( A ) / ( G )	5.44%	6.08%

# 自己資本の充実の状況等(単体・定量情報)

## 自己資本の充実度に関する事項

### 1. 信用リスクに対する所要自己資本の額及びポートフォリオごとの額 オン・バランス項目

(単位：百万円)

項 目	(参考) 告示で定める リスク・ウェイト (%)	所要自己資本の額	
		平成21年 3月期	平成22年 3月期
1. 現 金	0	—	—
2. 我が国の中央政府及び中央銀行向け	0	—	—
3. 外国の中央政府及び中央銀行向け	0~100	—	—
4. 国際決済銀行等向け	0	—	—
5. 我が国の地方公共団体向け	0	—	—
6. 外国の中央政府等以外の公共部門向け	20~100	11	9
7. 国際開発銀行向け	0~100	—	—
8. 地方公共団体金融機構向け	10~20	—	8
9. 我が国の政府関係機関向け	10~20	176	241
10. 地方三公社向け	20	82	—
11. 金融機関及び第一種金融商品取引業者向け	20~100	384	487
12. 法人等向け	20~100	29,805	28,318
13. 中小企業等向け及び個人向け	75	4,919	4,748
14. 抵当権付住宅ローン	35	2,857	2,697
15. 不動産取得等事業向け	100	2,381	2,288
16. 三月以上延滞等	50~150	569	314
17. 取立未済手形	20	—	—
18. 信用保証協会等による保証付	10	285	224
19. 株式会社企業再生支援機構による保証付	10	—	—
20. 出 資 等	100	1,986	1,829
21. 上 記 以 外	100	4,007	3,732
22. 証券化(オリジネーターの場合)	20~100	—	—
23. 証券化(オリジネーター以外の場合)	20~350	4	4
24. 複数の資産を裏付とする資産(所謂ファンド)のうち、個々の資産の把握が困難な資産	—	—	—
合 計	—	47,472	44,905

オフ・バランス項目

(単位：百万円)

項 目	掛 目 (%)	所要自己資本の額	
		平成21年 3月期	平成22年 3月期
1. 任意の時期に無条件で取消可能又は自動的に取消可能なコミットメント	0	—	—
2. 原契約期間が1年以下のコミットメント	20	80	66
3. 短期の貿易関連偶発債務	20	2	5
4. 特定の取引に係る偶発債務 (うち経過措置を適用する元本補てん信託契約)	50	69	63
5. N I F 又は R U F	50 <75>	—	—
6. 原契約期間が1年超のコミットメント	50	280	227
7. 内部格付手法におけるコミットメント	<75>	—	—
8. 信用供与に直接的に代替する偶発債務 (うち借入金 の 保証 ) (うち有価証券 の 保証 ) (うち手形引 受 ) (うち経過措置を適用しない元本補てん信託契約) (うちクレジット・デリバティブのプロテクション提供)	100 100 100 100 100	247 175 — 3 —	223 152 — 0 —
9. 買戻条件付資産売却又は求償権付資産売却等(控除後)	—		
買戻条件付資産売却又は求償権付資産売却等(控除前)	100	—	—
控 除 額 (△)	—		
10. 先物購入、先渡預金、部分払込株式又は部分払込債券	100	—	—
11. 有価証券の貸付、現金若しくは有価証券による担保の提供 又は有価証券の買戻条件付売却若しくは売戻条件付購入	100	8	8
12. 派 生 商 品 取 引 (1)外 為 関 連 取 引 (2)金 利 関 連 取 引 (3)金 関 連 取 引 (4)株 式 関 連 取 引 (5)貴 金 属 ( 金 を 除 く ) 関 連 取 引 (6)そ の 他 の コ モ デ ィ テ ィ 関 連 取 引 (7) クレジット・デリバティブ取引(カウンター・パーティー・リスク) 一括清算ネットティング契約による与信相当額削減効果(△)	— — — — — — — —	366 366 — — — — — —	333 332 1 — — — — —
13. 長 期 決 済 期 間 取 引	—	—	—
14. 未 決 済 取 引	—	—	—
15. 証券化エクスポージャーに係る適格流動性補完及び適格なサービサー・キャッシュ・アドバンス	0~100	—	—
16. 上記以外のオフ・バランスの証券化エクスポージャー	100	—	—
合 計	—	1,054	930

2. オペレーショナル・リスクに対する所要自己資本の額

(単位：百万円)

	平成21年3月期	平成22年3月期
オペレーショナル・リスクに対する所要自己資本の額	3,091	2,968
うち 基 礎 的 手 法	3,091	2,968
うち 粗 利 益 配 分 手 法	—	—
うち 先 進 的 計 測 手 法	—	—

# 自己資本の充実の状況等(単体・定量情報)

## 信用リスクに関する事項

1. 信用リスクに関するエクスポージャーの期末残高及び3カ月以上延滞エクスポージャーの期末残高（地域別、業種別、残存期間別）

(単位：百万円)

	信用リスクエクスポージャーの期末残高						3カ月以上延滞 エクスポージャー		
	貸出金等オン・ バランス取引 (除く債券等)		債券等		コミットメント 及びその他の デリバティブ 以外のオフ・ バランス取引			デリバティブ 取引	
	平成21年3月期末	平成21年3月期末	平成21年3月期末	平成21年3月期末	平成21年3月期末	平成21年3月期末		平成21年3月期末	
国内計	2,380,298	1,810,660	540,166	19,993	9,477	14,274			
国外計	71,963	50,240	21,723	—	—	900			
地域別合計	2,452,262	1,860,901	561,889	19,993	9,477	15,174			
製造業	247,797	215,756	26,790	4,153	1,097	1,056			
農業	1,579	1,506	—	73	—	12			
林業	531	531	—	0	—	—			
漁業	3,438	3,345	—	92	—	71			
鉱業	2,585	2,585	—	—	—	—			
建設業	75,247	74,172	—	1,075	—	1,392			
電気・ガス・熱供給・水道業	21,455	21,355	100	—	—	—			
情報通信業	12,537	8,482	1,290	2,758	5	55			
運輸業	87,447	44,180	41,408	169	1,688	135			
卸・小売業	247,978	239,833	2,103	4,233	1,809	2,222			
金融・保険業	148,556	54,333	93,023	1,200	—	900			
不動産業	249,906	239,253	10,601	45	5	4,924			
各種サービス業	249,846	234,756	10,901	4,108	79	2,868			
国・地方公共団体等	566,724	195,678	371,046	—	—	—			
個人	227,270	227,236	—	33	—	962			
その他	309,356	297,892	4,622	2,050	4,790	573			
業種別合計	2,452,262	1,860,901	561,889	19,993	9,477	15,174			
1年以下	529,661	437,770	84,458	6,593	839				
1年超3年以下	248,064	152,598	84,329	7,980	3,156				
3年超5年以下	333,639	224,978	102,376	802	5,482				
5年超7年以下	160,836	122,790	37,155	890	—				
7年超	949,965	693,791	253,568	2,606	—				
期間の定めのないもの	230,091	228,971	—	1,119	—				
残存期間別合計	2,452,262	1,860,901	561,889	19,993	9,477	15,174			

(注) 1. 「3カ月以上延滞エクスポージャー」とは、元本又は利息の支払が約定支払日の翌日から3カ月以上延滞しているエクスポージャー、又は引当金動案前でリスク・ウェイトが150%であるエクスポージャー。  
2. 残存期間の内、「期間の定めのないもの」には、期間の定めのない貸出金、株式、有形固定資産等を含めております。

(単位：百万円)

	信用リスクエクスポージャーの期末残高					3か月以上延滞 エクスポージャー
		貸出金等オン・ バランス取引 (除く債券等)	債券等	コミットメント 及びその他の デリバティブ 以外のオフ・ バランス取引	デリバティブ 取引	
	平成22年3月期末	平成22年3月期末	平成22年3月期末	平成22年3月期末	平成22年3月期末	
国内計	2,532,108	1,819,278	686,945	16,788	9,096	12,334
国外計	24,300	3,855	20,445	—	—	595
地域別合計	2,556,409	1,823,133	707,391	16,788	9,096	12,930
製造業	245,680	215,974	24,694	4,101	910	927
農業、林業	1,866	1,776	2	88	—	23
漁業	2,931	2,864	—	67	—	60
鉱業、採石業、砂利採取業	2,515	2,515	—	—	—	—
建設業	66,012	64,338	684	989	—	1,994
電気・ガス・熱供給・水道業	22,748	22,492	255	—	0	—
情報通信業	14,874	11,720	1,219	1,927	6	0
運輸業、郵便業	99,142	47,524	49,624	370	1,623	—
卸売業	109,937	104,412	2,662	1,240	1,621	1,143
小売業	127,738	123,218	1,412	3,035	71	1,142
金融業・保険業	258,739	156,007	101,426	1,123	182	595
不動産業	255,506	242,371	12,988	145	1	3,366
物品賃貸業	32,117	29,062	2,880	175	—	—
学術研究、専門・技術サービス	5,217	5,216	—	1	—	0
宿泊業	13,210	13,145	5	59	—	51
飲食業	13,031	12,979	40	11	—	114
生活関連サービス業、娯楽業	37,092	36,876	81	134	—	29
教育、学習支援業	24,830	9,717	15,047	66	—	0
医療・福祉	96,746	88,806	6,914	1,025	—	1,009
その他のサービス	30,843	29,274	350	1,217	0	1,529
地方公共団体	599,862	188,281	411,580	—	—	—
個人	223,147	223,123	—	23	—	899
その他	272,614	191,433	75,519	982	4,678	42
業種別合計	2,556,409	1,823,133	707,391	16,788	9,096	12,930
1年以下	462,565	382,064	72,999	6,401	1,100	
1年超3年以下	305,160	165,661	127,829	5,503	6,165	
3年超5年以下	301,093	209,248	89,288	896	1,659	
5年超7年以下	174,265	117,604	56,068	568	24	
7年超	999,213	702,561	294,209	2,294	146	
期間の定めのないもの	314,111	245,991	66,996	1,123	—	
残存期間別合計	2,556,409	1,823,133	707,391	16,788	9,096	12,930

(注) 1. 「3か月以上延滞エクスポージャー」とは、元本又は利息の支払が約定支払日の翌日から3か月以上延滞しているエクスポージャー、又は引当金勘案前でリスク・ウェイトが150%であるエクスポージャー。

2. 残存期間の内、「期間の定めのないもの」には、期間の定めのない貸出金、株式、有形固定資産等を含めております。

3. 日本標準産業分類の改訂（平成19年11月）に伴い、当期から業種の表示を一部変更しております。

# 自己資本の充実の状況等(単体・定量情報)

## 2. 一般貸倒引当金、個別貸倒引当金及び特定海外債権引当金の期末残高及び期中の増減額(地域別、業種別) (単位:百万円)

	平成21年3月期末		平成22年3月期末	
		期中増減額		期中増減額
一般貸倒引当金	8,684	△ 449	9,999	1,315
個別貸倒引当金	9,015	△ 2,001	7,349	△ 1,666
特定海外債権引当金	—	—	—	—
合計	17,700	△ 2,449	17,349	△ 351

### (個別貸倒引当金の地域別、業種別内訳) (単位:百万円)

	平成21年3月期末
国内計	9,015
国外計	—
地域別合計	9,015
製造業	1,191
農業	4
林業	2
漁業	48
鉱業	465
建設業	691
電気・ガス・熱供給・水道業	—
情報通信業	124
運輸業	120
卸・小売業	1,189
金融・保険業	27
不動産業	1,115
各種サービス業	2,445
国・地方公共団体等	—
その他	738
その他	848
業種別合計	9,015

(単位:百万円)

	平成22年3月期末
国内計	7,349
国外計	—
地域別合計	7,349
製造業	804
農業、林業	2
漁業	29
鉱業、採石業、砂利採取業	—
建設業	737
電気・ガス・熱供給・水道業	—
情報通信業	352
運輸業、郵便業	108
卸売業	522
小売業	734
金融業・保険業	—
不動産業	1,468
物品賃貸業	8
学術研究、専門・技術サービス	16
宿泊業	475
飲食業	84
生活関連サービス業、娯楽業	479
教育、学習支援業	5
医療・福祉	238
その他のサービス	289
地方公共団体	—
個人	780
その他	213
業種別合計	7,349

(注) 1. 一般貸倒引当金については、地域別及び業種別の区分ごとの算定は行っておりません。  
2. 日本標準産業分類の改訂(平成19年11月)に伴い、当期から業種の表示を一部変更しております。

## 3. 業種別の貸出金償却の額 (単位:百万円)

	貸出金償却 平成20年度
製造業	1,707
農業	—
林業	—
漁業	6
鉱業	—
建設業	3,855
電気・ガス・熱供給・水道業	—
情報通信業	169
運輸業	570
卸・小売業	1,455
金融・保険業	34
不動産業	1,515
各種サービス業	620
国・地方公共団体等	—
個人	36
その他	—
業種別合計	9,970

(単位:百万円)

	貸出金償却 平成21年度
製造業	526
農業、林業	4
漁業	26
鉱業、採石業、砂利採取業	—
建設業	214
電気・ガス・熱供給・水道業	—
情報通信業	153
運輸業、郵便業	24
卸売業	828
小売業	734
金融業・保険業	52
不動産業	812
物品賃貸業	—
学術研究、専門・技術サービス	86
宿泊業	52
飲食業	118
生活関連サービス業、娯楽業	119
教育、学習支援業	11
医療・福祉	975
その他のサービス	694
地方公共団体	—
個人	62
その他	—
業種別合計	5,496

(注) 1. 貸出金償却には、直接償却、部分直接償却及びバルクセールに伴う売却損を含んでおります。  
2. 日本標準産業分類の改訂(平成19年11月)に伴い、当期から業種の表示を一部変更しております。

4. 標準的手法が適用されるエクスポージャーについて、リスク・ウェイトの区分ごとの信用リスク削減手法の効果を勘案した後の残高並びに資本控除した額 (単位：百万円)

リスク・ウェイト区分	エクスポージャーの額			
	平成21年3月期末		平成22年3月期末	
	格付有り	格付無し	格付有り	格付無し
0%	—	682,566	—	850,409
10%	—	115,484	—	118,679
20%	40,868	66,901	41,212	54,302
35%	—	204,280	—	192,684
50%	125,315	4,844	123,576	6,392
75%	—	165,753	—	159,022
100%	54,270	861,278	50,729	806,656
150%	—	8,453	—	3,930
350%	—	—	—	—
自己資本控除	0	—	—	—
合計	220,454	2,109,564	215,518	2,192,077

(注) 格付は適格格付機関が付与した格付に限定し、カンントリー・リスク・スコアに基づくものは含めておりません。

### 信用リスク削減手法に関する事項

(単位：百万円)

区 分	信用リスク削減手法が適用されたエクスポージャー	
	平成21年3月期末	平成22年3月期末
自 行 預 金	19,026	14,571
適 格 株 式	13,509	14,819
適 格 金 融 資 産 担 保 合 計	32,535	29,390
適 格 保 証	191,643	223,171
適 格 クレジット デリバティブ	—	—
適 格 保 証、適 格 クレジット デリバティブ 合 計	191,643	223,171

### 派生商品取引及び長期決済期間取引の取引相手のリスクに関する事項

1. 与信相当額の算出に用いる方式

為替先渡取引、スワップ等の派生商品取引の与信相当額は、カレントエクスポージャー方式により算出しております。  
なお、長期決済期間取引は該当ありません。

2. グロスの再構築コストの額（零を下回らないものに限る。）の合計額

グロスの再構築コストの合計額は平成21年3月期808百万円、平成22年3月期911百万円です。

3. 担保による信用リスク削減手法の効果を勘案する前の与信相当額（派生商品取引にあっては、取引の区分ごとの与信相当額を含む。） (単位：百万円)

取引の区分	平成21年3月期末 与信相当額	平成22年3月期末 与信相当額
外 国 為 替 関 連 取 引	9,477	8,914
外 国 為 替 先 物 取 引	576	892
異 種 通 貨 間 の 金 利 ス ワ ッ プ	8,901	8,021
金 利 関 連 取 引	—	182
合 計	9,477	9,096

(注) 原契約期間が5営業日以内の外国為替関連取引を除いております。

# 自己資本の充実の状況等(単体・定量情報)

## 4. 担保の種類別の額

派生商品については、担保による信用リスクの削減及び相対ネットティングはありません。従って、グロスの再構築コスト及びグロスのアドオンの合計額から前記3.に記載の与信相当額を差引いた額はゼロとなります。

## 5. 担保による信用リスク削減手法の効果を勘案した後の与信相当額

(単位：百万円)

取引の区分	平成21年3月期末 与信相当額	平成22年3月期末 与信相当額
外国為替関連取引	9,477	8,914
外国為替先物取引	576	892
異種通貨間の金利スワップ	8,901	8,021
金利関連取引	—	182
合計	9,477	9,096

(注) 原契約期間が5営業日以内の外国為替関連取引を除いております。

## 6. 与信相当額算出の対象となるクレジット・デリバティブの想定元本をクレジット・デリバティブの種類別、かつ、プロテクションの購入又は提供の別に区分した額

クレジット・デリバティブの取扱はありません。

## 7. 信用リスク削減手法の効果を勘案するために用いているクレジット・デリバティブの想定元本額

クレジット・デリバティブによるリスク削減は行っておりません。

## 銀行が投資家である証券化エクスポージャーに関する事項

### 1. 保有する証券化エクスポージャーの額及び主な原資産の種類別の内訳

(単位：百万円)

原資産の種類	平成21年3月期末	平成22年3月期末
商業用不動産	399	400
商業用不動産向け貸出	191	191
ABS(資産担保証券)	—	—
合計	590	591

### 2. 保有する証券化エクスポージャーの適切な数のリスク・ウェイトの区分ごとの残高及び所要自己資本の額

(単位：百万円)

リスク・ウェイト	平成21年3月期末		平成22年3月期末	
	残高	所要自己資本	残高	所要自己資本
0%	—	—	—	—
20%	590	4	591	4
50%	—	—	—	—
100%	—	—	—	—
自己資本控除	0	0	—	—
合計	590	4	591	4

### 3. 自己資本比率告示第247条の規定により自己資本から控除した証券化エクスポージャーの額及び主な原資産の種類別の内訳

(単位：百万円)

原資産の種類	自己資本から控除した額	
	平成21年3月期末	平成22年3月期末
ABS(資産担保証券)	0	—

### 4. 自己資本比率告示附則第15条の適用により算出される信用リスク・アセットの額

自己資本比率告示附則第15条は適用しておりません。



## 銀行勘定における出資等又は株式等エクスポージャーに関する事項

### 1. 貸借対照表計上額、時価及び次に掲げる事項に係る貸借対照表計上額

(単位：百万円)

	平成21年3月期		平成22年3月期	
	貸借対照表計上額	時 価	貸借対照表計上額	時 価
上場している出資等又は株式等エクスポージャーの貸借対照表計上額	46,185		44,303	
上記に該当しない出資等又は株式等エクスポージャーの貸借対照表計上額	7,311		7,243	
うち子会社・子法人等	119		119	
うち関連法人	290		290	
合 計	53,497	53,497	51,546	51,546

### 2. 出資等又は株式等エクスポージャーの売却及び償却に伴う損益の額

(単位：百万円)

	平成21年3月期	平成22年3月期
売 却 損 益 額	871	30
償 却 額	4,338	339

### 3. 貸借対照表で認識され、かつ、損益計算書で認識されない評価損益の額

貸借対照表で認識され、かつ、損益計算書で認識されない評価損益の額は平成21年3月期△3,195百万円、平成22年3月期1,291百万円です。

### 4. 貸借対照表及び損益計算書で認識されない評価損益の額

該当ありません。

## 銀行勘定における金利リスクに関して銀行が内部管理上使用した金利ショックに対する損益又は経済価値の増減額

(単位：百万円)

	平成21年3月期	平成22年3月期
金利ショックに対する経済価値の増減額	20,810	9,706
計測手法：VaR		
(信頼区間) 99%		
(保有期間) 3ヵ月		
(観測期間) 1年		

# 自己資本の充実の状況等(連結・定量情報)

自己資本比率告示第8条第1項第2号イからハまで又は第31条第1項第2号イからハまでに掲げる控除項目の対象となる会社のうち、規制上の所要自己資本を下回った会社の名称と所要自己資本を下回った額の総額

自己資本比率告示第8条第1項第2号イからハまで又は第31条第1項第2号イからハまでに掲げる控除項目の対象となる会社はありません。

## 自己資本の構成に関する事項

(単位：百万円、%)

項 目	平成21年 3月期末	平成22年 3月期末	項 目	平成21年 3月期末	平成22年 3月期末
( 自 己 資 本 )			他 の 金 融 機 関 の 資 本 調 達 手 段 の 意 図 的 な 保 有 相 当 額	—	—
資 本 金	25,000	25,000	告 示 第 29 条 第 1 項 第 3 号 に 掲 げ る も の 及 び こ れ に 準 ず る も の	—	—
うち非累積的永久優先株	—	—	告 示 第 29 条 第 1 項 第 4 号 及 び 第 5 号 に 掲 げ る も の 及 び こ れ ら に 準 ず る も の	—	—
新 株 式 申 込 証 拠 金	—	—	短 期 劣 後 債 務 及 び こ れ に 準 ず る も の	—	—
資 本 剰 余 金	6,563	6,563	告 示 第 31 条 第 1 項 第 2 号 に 規 定 す る 連 結 の 範 囲 に 含 ま れ ない も の に 対 す る 投 資 に 相 当 す る 額	225	241
利 益 剰 余 金	40,445	44,464	非 同 時 決 済 取 引 に 係 る 控 除 額 及 び 信 用 リ ス ク 削 減 手 法 と し て 用 い る 保 証 又 は ク レ ジ ッ ト ・ デ リ バ テ ィ ブ の 免 責 額 に 係 る 控 除 額	—	—
自 己 株 式 (△)	1,325	1,335	内 部 格 付 手 法 採 用 行 に お い て 、 期 待 損 失 額 が 適 格 引 当 金 を 上 回 る 額 の 50% 相 当 額	—	—
自 己 株 式 申 込 証 拠 金	—	—	P D / L G D 方 式 の 適 用 対 象 と な る 株 式 等 エ ク ス ポ ー ジ ャ ー の 期 待 損 失 額	—	—
社 外 流 出 予 定 額 (△)	654	655	基 本 的 項 目 か ら の 控 除 分 を 除 く 、 自 己 資 本 控 除 と さ れ る 証 券 化 エ ク ス ポ ー ジ ャ ー 及 び 信 用 補 完 機 能 を 持 つ O ス ト リ ッ プ ス ( 告 示 第 247 条 を 準 用 す る 場 合 を 含 む )	0	—
その他有価証券の評価差損 (△)	—	—	控 除 項 目 不 算 入 額 (△)	—	—
為 替 換 算 調 整 勘 定	—	—	( 控 除 項 目 ) 計 (E)	225	241
新 株 予 約 権	—	—	自 己 資 本 額 D-E (F)	112,372	117,642
連 結 子 法 人 等 の 少 数 株 主 持 分	2,016	2,105			
うち海外特別目的会社の発行する優先出資証券	—	—			
営 業 権 相 当 額 (△)	—	—			
の れ ん 相 当 額 (△)	—	—			
企 業 結 合 等 に よ り 計 上 さ れ る 無 形 固 定 資 産 相 当 額 (△)	—	—	( リ ス ク ・ ア セ ッ ト 等 )		
証 券 化 取 引 に よ り 増 加 し た 自 己 資 本 に 相 当 す る 額 (△)	—	—	資 産 ( オ ン ・ バ ラ ン ス ) 項 目	1,188,532	1,124,060
内 部 格 付 手 法 採 用 行 に お い て 、 期 待 損 失 額 が 適 格 引 当 金 を 上 回 る 額 の 50% 相 当 額 (△)	—	—	オ フ ・ バ ラ ン ス 取 引 等 項 目	26,357	23,255
※ 繰 延 税 金 資 産 の 控 除 前 の [ 基 本 的 項 目 ] 計 ( 上 記 各 項 目 の 合 計 額 )	—	—	マ ー ケ ッ ト ・ リ ス ク 相 当 額 を 8% で 除 し て 得 た 額	—	—
※ 繰 延 税 金 資 産 の 控 除 金 額 (△)	—	—	オ ペ レ ー シ ョ ナ ル ・ リ ス ク 相 当 額 を 8% で 除 し て 得 た 額	79,078	75,823
[ 基 本 的 項 目 ] 計 (A)	72,044	76,141	信 用 リ ス ク ・ ア セ ッ ト 調 整 額	—	—
うち告示第28条第2項に掲げるもの	—	—	オ ペ レ ー シ ョ ナ ル ・ リ ス ク 相 当 額 調 整 額	—	—
			合 計 (G)	1,293,968	1,223,139
土 地 の 再 評 価 額 と 再 評 価 の 直 前 の 帳 簿 価 額 の 差 額 の 4.5% 相 当 額	9,066	8,497			
一 般 貸 倒 引 当 金	9,099	10,418			
内 部 格 付 手 法 採 用 行 に お い て 、 適 格 引 当 金 が 期 待 損 失 額 を 上 回 る 額	—	—			
負 債 性 資 本 調 達 手 段 等	23,400	25,600			
告示第29条第1項第3号に掲げるもの	—	—			
告示第29条第1項第4号及び第5号に掲げるもの	23,400	25,600			
補 完 的 項 目 不 算 入 額 (△)	1,011	2,774			
[ 補 完 的 項 目 ] 計 (B)	40,553	41,742			
短 期 劣 後 債 務	—	—			
準 補 完 的 項 目 不 算 入 額 (△)	—	—			
[ 準 補 完 的 項 目 ] 計 (C)	—	—	自 己 資 本 比 率 ( 国 内 基 準 ) (F)/(G)	8.68%	9.61%
自 己 資 本 総 額 A+B+C (D)	112,598	117,883	参 考 : Tier1 比 率 ( 国 内 基 準 ) (A)/(G)	5.56%	6.22%

## 自己資本の充実度に関する事項

### 1. 信用リスクに対する所要自己資本の額及びポートフォリオごとの額 オン・バランス項目

(単位：百万円)

項 目	(参考) 告示で定める リスク・ウェイト (%)	所要自己資本の額	
		平成21年 3月期	平成22年 3月期
1. 現 金	0	—	—
2. 我が国の中央政府及び中央銀行向け	0	—	—
3. 外国の中央政府及び中央銀行向け	0~100	—	—
4. 国際決済銀行等向け	0	—	—
5. 我が国の地方公共団体向け	0	—	—
6. 外国の中央政府等以外の公共部門向け	20~100	11	9
7. 国際開発銀行向け	0~100	—	—
8. 地方公共団体金融機構向け	10~20	—	8
9. 我が国の政府関係機関向け	10~20	176	241
10. 地方三公社向け	20	82	—
11. 金融機関及び第一種金融商品取引業者向け	20~100	384	487
12. 法人等向け	20~100	29,815	28,320
13. 中小企業等向け及び個人向け	75	4,930	4,754
14. 抵当権付住宅ローン	35	2,857	2,697
15. 不動産取得等事業向け	100	2,381	2,288
16. 三月以上上延滞等	50~150	569	314
17. 取立未済手形	20	—	—
18. 信用保証協会等による保証付	10	285	224
19. 株式会社企業再生支援機構による保証付	10	—	—
20. 出 資 等	100	2,007	1,850
21. 上 記 以 外	100	4,033	3,759
22. 証券化(オリジネーターの場合)	20~100	—	—
23. 証券化(オリジネーター以外の場合)	20~350	4	4
24. 複数の資産を裏付とする資産(所謂ファンド)のうち、個々の資産の把握が困難な資産	—	—	—
合 計	—	47,541	44,962

# 自己資本の充実の状況等(連結・定量情報)

オフ・バランス項目

(単位：百万円)

項 目	掛 目 (%)	所要自己資本の額	
		平成21年3月期	平成22年3月期
1. 任意の時期に無条件で取消可能又は自動的に取消可能なコミットメント	0	—	—
2. 原契約期間が1年以下のコミットメント	20	80	66
3. 短期の貿易関連偶発債務	20	2	5
4. 特定の取引に係る偶発債務 (うち経過措置を適用する元本補てん信託契約)	50	69	63
5. N I F 又 は R U F	50 <75>	—	—
6. 原契約期間が1年超のコミットメント	50	280	227
7. 内部格付手法におけるコミットメント	<75>	—	—
8. 信用供与に直接的に代替する偶発債務	100	247	223
(うち借入金 の 保証)	100	175	152
(うち有価証券 の 保証)	100	—	—
(うち手形引受)	100	3	0
(うち経過措置を適用しない元本補てん信託契約)	100	—	—
(うちクレジット・デリバティブのプロテクション提供)	100	—	—
9. 買戻条件付資産売却又は求償権付資産売却等(控除後)	—		
買戻条件付資産売却又は求償権付資産売却等(控除前)	100	—	—
控 除 額(△)	—		
10. 先物購入、先渡預金、部分払込株式又は部分払込債券	100	—	—
11. 有価証券の貸付、現金若しくは有価証券による担保の提供 又は有価証券の買戻条件付売却若しくは売戻条件付購入	100	8	8
12. 派 生 商 品 取 引	—	366	333
(1) 外 為 関 連 取 引	—	366	332
(2) 金 利 関 連 取 引	—	—	1
(3) 金 関 連 取 引	—	—	—
(4) 株 式 関 連 取 引	—	—	—
(5) 貴 金 属 ( 金 を 除 く ) 関 連 取 引	—	—	—
(6) そ の 他 の コ モ デ ィ テ ィ 関 連 取 引	—	—	—
(7) クレジット・デリバティブ取引(カウンター・パーティー・リスク)	—	—	—
一括清算ネットティング契約による与信相当額削減効果(△)	—		
13. 長 期 決 済 期 間 取 引	—	—	—
14. 未 決 済 取 引	—	—	—
15. 証券化エクスポージャーに係る適格流動性補完及び適格なサービサー・キャッシュ・アドバンス	0~100	—	—
16. 上記以外のオフ・バランスの証券化エクスポージャー	100	—	—
合 計	—	1,054	930

2. オペレーショナル・リスクに対する所要自己資本の額

(単位：百万円)

	平成21年3月期	平成22年3月期
オペレーショナル・リスクに対する所要自己資本の額	3,163	3,032
うち 基 礎 的 手 法	3,163	3,032
うち 粗 利 益 配 分 手 法	—	—
うち 先 進 的 計 測 手 法	—	—

## 信用リスクに関する事項

### 1. 信用リスクに関するエクスポージャーの期末残高及び3カ月以上延滞エクスポージャーの期末残高（地域別、業種別、残存期間別）

（単位：百万円）

	信用リスクエクスポージャーの期末残高						3カ月以上延滞 エクスポージャー
		貸出金等オン・ バランス取引 (除く債券等)	債券等	コミットメント 及びその他の デリバティブ 以外のオフ・ バランス取引	デリバティブ 取引		
	平成21年3月期末	平成21年3月期末	平成21年3月期末	平成21年3月期末	平成21年3月期末	平成21年3月期末	
国内計	2,383,214	1,813,545	540,197	19,993	9,477	14,274	
国外計	71,844	50,121	21,723	—	—	900	
地域別合計	2,455,058	1,863,666	561,920	19,993	9,477	15,175	
製造業	247,680	215,638	26,790	4,153	1,097	1,056	
農業	1,579	1,506	—	73	—	12	
林業	531	531	—	0	—	—	
漁業	3,438	3,345	—	92	—	71	
鉱業	2,585	2,585	—	—	—	—	
建設業	75,247	74,172	—	1,075	—	1,392	
電気・ガス・熱供給・水道業	21,455	21,355	100	—	—	—	
情報通信業	12,537	8,482	1,290	2,758	5	55	
運輸業	87,447	44,180	41,408	169	1,688	135	
卸・小売業	247,978	239,833	2,103	4,233	1,809	2,222	
金融・保険業	148,674	54,450	93,023	1,200	—	900	
不動産業	249,906	239,253	10,601	45	5	4,924	
各種サービス業	249,846	234,756	10,901	4,108	79	2,868	
国・地方公共団体等	566,728	195,682	371,046	—	—	—	
個人	227,270	227,237	—	33	—	962	
その他	312,148	300,653	4,654	2,050	4,790	573	
業種別合計	2,455,058	1,863,666	561,920	19,993	9,477	15,175	
1年以下	529,836	437,945	84,458	6,593	839		
1年超3年以下	248,115	152,649	84,329	7,980	3,156		
3年超5年以下	333,639	224,978	102,376	802	5,482		
5年超7年以下	160,839	122,793	37,155	890	—		
7年超	949,969	693,795	253,568	2,606	—		
期間の定めのないもの	232,655	231,504	31	1,119	—		
残存期間別合計	2,455,058	1,863,666	561,920	19,993	9,477	15,175	

(注) 1. 「3カ月以上延滞エクスポージャー」とは、元本又は利息の支払が約定支払日から3カ月以上延滞しているエクスポージャー、又は引当金勘案前でリスク・ウェイトが150%であるエクスポージャー。

2. 残存期間の内、「期間の定めのないもの」には、期間の定めのない貸出金、株式、有形固定資産等を含めております。

# 自己資本の充実の状況等(連結・定量情報)

(単位：百万円)

	信用リスクエクスポージャーの期末残高					3か月以上延滞 エクスポージャー
	貸出金等オン・ バランス取引 (除く債券等)	債券等	コミットメント 及びその他の デリバティブ 以外のオフ・ バランス取引	デリバティブ 取引		
	平成22年3月期末	平成22年3月期末	平成22年3月期末	平成22年3月期末	平成22年3月期末	
国内計	2,534,490	1,821,062	687,543	16,788	9,096	12,335
国外計	24,300	3,855	20,445	—	—	595
地域別合計	2,558,791	1,824,917	707,989	16,788	9,096	12,930
製造業	245,680	215,974	24,694	4,101	910	927
農業、林業	1,866	1,776	2	88	—	23
漁業	2,931	2,864	—	67	—	60
鉱業、採石業、砂利採取業	2,515	2,515	—	—	—	—
建設業	66,012	64,338	684	989	—	1,994
電気・ガス・熱供給・水道業	22,748	22,492	255	—	0	—
情報通信業	14,866	11,720	1,211	1,927	6	0
運輸業、郵便業	99,142	47,524	49,624	370	1,623	—
卸売業	109,937	104,412	2,662	1,240	1,621	1,143
小売業	127,738	123,218	1,412	3,035	71	1,142
金融業・保険業	258,739	156,007	101,426	1,123	182	595
不動産業	255,506	242,371	12,988	145	1	3,366
物品賃貸業	32,117	29,062	2,880	175	—	—
学術研究、専門・技術サービス	5,217	5,216	—	1	—	0
宿泊業	13,210	13,145	5	59	—	51
飲食業	13,031	12,979	40	11	—	114
生活関連サービス業、娯楽業	37,092	36,876	81	134	—	29
教育、学習支援業	24,830	9,717	15,047	66	—	0
医療・福祉	96,746	88,806	6,914	1,025	—	1,009
その他のサービス	30,732	29,274	239	1,217	0	1,529
地方公共団体	599,862	188,281	411,580	—	—	—
個人	223,147	223,124	—	23	—	899
その他	275,115	193,216	76,237	982	4,678	42
業種別合計	2,558,791	1,824,917	707,989	16,788	9,096	12,930
1年以下	462,596	382,064	73,030	6,401	1,100	
1年超3年以下	305,180	165,661	127,849	5,503	6,165	
3年超5年以下	301,095	209,251	89,288	896	1,659	
5年超7年以下	174,265	117,604	56,068	568	24	
7年超	999,216	702,564	294,209	2,294	146	
期間の定めのないもの	316,437	247,769	67,543	1,123	—	
残存期間別合計	2,558,791	1,824,917	707,989	16,788	9,096	12,930

(注) 1. 「3か月以上延滞エクスポージャー」とは、元本又は利息の支払が約定支払日の翌日から3か月以上延滞しているエクスポージャー、又は引当金勘案前でリスク・ウェイトが150%であるエクスポージャー。

2. 残存期間の内、「期間の定めのないもの」には、期間の定めのない貸出金、株式、有形固定資産等を含めております。

3. 日本標準産業分類の改訂（平成19年11月）に伴い、当連結会計年度から業種の表示を一部変更しております。

2. 一般貸倒引当金、個別貸倒引当金及び特定海外債権引当勘定の期末残高及び期中の増減額（地域別、業種別）（単位：百万円）

	平成21年3月期末		平成22年3月期末	
		期中増減額		期中増減額
一般貸倒引当金	9,099	△ 468	10,418	1,319
個別貸倒引当金	10,490	△ 1,808	8,676	△ 1,814
特定海外債権引当勘定	—	—	—	—
合計	19,589	△ 2,277	19,095	△ 494

（個別貸倒引当金の地域別、業種別内訳）

（単位：百万円）

（単位：百万円）

	平成21年3月期末
国内計	10,490
国外計	—
地域別合計	10,490
製造業	1,191
農業	4
林業	2
漁業	48
鉱業	465
建設業	691
電気・ガス・熱供給・水道業	—
情報通信業	124
運輸業	120
卸・小売業	1,189
金融・保険業	27
不動産業	1,115
各種サービス業	2,445
国・地方公共団体等	—
個人の	1,231
その他	1,830
業種別合計	10,490

	平成22年3月期末
国内計	8,676
国外計	—
地域別合計	8,676
製造業	804
農業、林業	2
漁業	29
鉱業、採石業、砂利採取業	—
建設業	737
電気・ガス・熱供給・水道業	—
情報通信業	352
運輸業、郵便業	108
卸売業	522
小売業	734
金融業・保険業	—
不動産業	1,468
物品賃貸業	8
学術研究、専門・技術サービス	16
宿泊業	475
飲食業	84
生活関連サービス業、娯楽業	479
教育、学習支援業	5
医療・福祉	238
その他のサービス	289
地方公共団体	—
個人の	1,204
その他	1,115
業種別合計	8,676

- (注) 1. 一般貸倒引当金については、地域別及び業種別の区分ごとの算定は行っておりません。  
 2. 日本標準産業分類の改訂（平成19年11月）に伴い、当連結会計年度から業種の表示を一部変更しております。

3. 業種別の貸出金償却の額

（単位：百万円）

（単位：百万円）

	貸出金償却 平成20年度
製造業	1,707
農業	—
林業	—
漁業	6
鉱業	—
建設業	3,855
電気・ガス・熱供給・水道業	—
情報通信業	169
運輸業	570
卸・小売業	1,455
金融・保険業	34
不動産業	1,515
各種サービス業	620
国・地方公共団体等	—
個人の	446
その他	—
業種別合計	10,380

	貸出金償却 平成21年度
製造業	526
農業、林業	4
漁業	26
鉱業、採石業、砂利採取業	—
建設業	214
電気・ガス・熱供給・水道業	—
情報通信業	153
運輸業、郵便業	24
卸売業	828
小売業	734
金融業・保険業	52
不動産業	812
物品賃貸業	—
学術研究、専門・技術サービス	86
宿泊業	52
飲食業	118
生活関連サービス業、娯楽業	119
教育、学習支援業	11
医療・福祉	975
その他のサービス	694
地方公共団体	—
個人の	624
その他	—
業種別合計	6,058

- (注) 1. 貸出金償却には、直接償却、部分直接償却及びバブルセールに伴う売却損を含んでおります。  
 2. 日本標準産業分類の改訂（平成19年11月）に伴い、当連結会計年度から業種の表示を一部変更しております。

# 自己資本の充実の状況等(連結・定量情報)

4. 標準的手法が適用されるエクスポージャーについて、リスク・ウェイトの区分ごとの信用リスク削減手法の効果を勘案した後の残高並びに資本控除した額 (単位：百万円)

リスク・ウェイト区分	エクスポージャーの額			
	平成21年3月期末		平成22年3月期末	
	格付有り	格付無し	格付有り	格付無し
0%	—	682,571	—	802,036
10%	—	115,484	—	118,590
20%	40,868	68,021	41,212	55,417
35%	—	204,280	—	192,684
50%	125,315	4,844	123,576	6,357
75%	—	167,090	—	159,233
100%	54,270	864,006	50,729	807,234
150%	—	8,453	—	4,332
350%	—	—	—	—
自己資本控除	0	—	—	—
合計	220,454	2,114,754	215,518	2,145,888

(注) 格付は適格格付機関が付与した格付に限定し、カントリー・リスク・スコアに基づくものは含めておりません。

## 信用リスク削減手法に関する事項

(単位：百万円)

区 分	信用リスク削減手法が適用されたエクスポージャー	
	平成21年3月期末	平成22年3月期末
自 行 預 金	19,026	14,571
適 格 株 式	13,509	14,819
適 格 金 融 資 産 担 保 合 計	32,535	29,390
適 格 保 証	191,643	223,171
適 格 クレジットデリバティブ	—	—
適格保証、適格クレジットデリバティブ合計	191,643	223,171

## 派生商品取引及び長期決済期間取引の取引相手のリスクに関する事項

### 1. 与信相当額の算出に用いる方式

為替先渡取引、スワップ等の派生商品取引の与信相当額は、カレントエクスポージャー方式により算出しております。

なお、長期決済期間取引は該当ありません。

### 2. グロスの再構築コストの額（零を下回らないものに限る。）の合計額

グロスの再構築コストの合計額は平成21年3月期808百万円、平成22年3月期911百万円です。

### 3. 担保による信用リスク削減手法の効果を勘案する前の与信相当額（派生商品取引にあっては、取引の区分ごとの与信相当額を含む。）

(単位：百万円)

取引の区分	平成21年3月期末 与信相当額	平成22年3月期末 与信相当額
外国為替関連取引	9,477	8,914
外国為替先物取引	576	892
異種通貨間の金利スワップ	8,901	8,021
金利関連取引	—	182
合計	9,477	9,096

(注) 原契約期間が5営業日以内の外国為替関連取引を除いております。



#### 4. 担保の種類別の額

派生商品については、担保による信用リスクの削減及び相対ネットティングはありません。従って、グロスの再構築コスト及びグロスのアドオンの合計額から前記3.に記載の与信相当額を差引いた額はゼロとなります。

#### 5. 担保による信用リスク削減手法の効果を勘案した後の与信相当額

(単位：百万円)

取引の区分	平成21年3月期末 与信相当額	平成22年3月期末 与信相当額
外国為替関連取引	9,477	8,914
外国為替先物取引	576	892
異種通貨間の金利スワップ	8,901	8,021
金利関連取引	—	182
合 計	9,477	9,096

(注) 原契約期間が5営業日以内の外国為替関連取引を除いております。

#### 6. 与信相当額算出の対象となるクレジット・デリバティブの想定元本をクレジット・デリバティブの種類別、かつ、プロテクションの購入又は提供の別に区分した額

クレジット・デリバティブの取扱はありません。

#### 7. 信用リスク削減手法の効果を勘案するために用いているクレジット・デリバティブの想定元本額

クレジット・デリバティブによるリスク削減は行っておりません。

### 銀行が投資家である証券化エクスポージャーに関する事項

#### 1. 保有する証券化エクスポージャーの額及び主な原資産の種類別の内訳

(単位：百万円)

原資産の種類	平成21年3月期末	平成22年3月期末
商業用不動産	399	400
商業用不動産向け貸出	191	191
ABS(資産担保証券)	—	—
合 計	590	591

#### 2. 保有する証券化エクスポージャーの適切な数のリスク・ウェイトの区分ごとの残高及び所要自己資本の額

(単位：百万円)

リスク・ウェイト	平成21年3月期末		平成22年3月期末	
	残 高	所要自己資本	残 高	所要自己資本
0%	—	—	—	—
20%	590	4	591	4
50%	—	—	—	—
100%	—	—	—	—
自己資本控除	0	0	—	—
合 計	590	4	591	4

#### 3. 自己資本比率告示第247条の規定により自己資本から控除した証券化エクスポージャーの額及び主な原資産の種類別の内訳

(単位：百万円)

原資産の種類	自己資本から控除した額	
	平成21年3月期末	平成22年3月期末
ABS(資産担保証券)	0	—

#### 4. 自己資本比率告示附則第15条の適用により算出される信用リスク・アセットの額

自己資本比率告示附則第15条は適用しておりません。

# 自己資本の充実の状況等(連結・定量情報)

## 銀行勘定における出資等又は株式等エクスポージャーに関する事項

### 1. 貸借対照表計上額、時価及び次に掲げる事項に係る貸借対照表計上額

(単位：百万円)

	平成21年3月期		平成22年3月期	
	貸借対照表計上額	時 価	貸借対照表計上額	時 価
上場している出資等又は株式等エクスポージャーの貸借対照表計上額	46,331		44,448	
上記に該当しない出資等又は株式等エクスポージャーの貸借対照表計上額	8,020		7,964	
うち子会社・子法人等	—		—	
うち関連法人	1,090		1,117	
合 計	54,351	54,351	52,413	52,413

### 2. 出資等又は株式等エクスポージャーの売却及び償却に伴う損益の額

(単位：百万円)

	平成21年3月期	平成22年3月期
売 却 損 益 額	871	30
償 却 額	4,339	354

### 3. 貸借対照表で認識され、かつ、損益計算書で認識されない評価損益の額

貸借対照表で認識され、かつ、損益計算書で認識されない評価損益の額は平成21年3月期△3,105百万円、平成22年3月期1,380百万円です。

### 4. 貸借対照表及び損益計算書で認識されない評価損益の額

該当ありません。

## 銀行勘定における金利リスクに関して銀行が内部管理上使用した金利ショックに対する損益又は経済価値の増減額

連結ベースの金利リスク量の計測は行っておりません。

銀行法施行規則に規定する開示事項

銀行法施行規則第19条の2 (単体情報)

**1. 銀行の概況及び組織に関する事項**

(1) 経営の組織 ..... 35

(2) 大株主一覧 ..... 84

(3) 取締役及び監査役一覧 ..... 35

(4) 店舗一覧 ..... 38

(5) 銀行代理業者 ..... 38

**2. 銀行の主要な業務の内容** ..... 29

**3. 銀行の主要な業務に関する事項**

(1) 直近事業年度の事業の概況 ..... 5~7

(2) 直近5事業年度の主要な経営指標等の推移

① 経常収益 ..... 56

② 経常利益又は経常損失 ..... 56

③ 当期純利益又は当期純損失 ..... 56

④ 資本金及び発行済株式の総数 ..... 56

⑤ 純資産額 ..... 56

⑥ 総資産額 ..... 56

⑦ 預金残高 ..... 56

⑧ 貸出金残高 ..... 56

⑨ 有価証券残高 ..... 56

⑩ 単体自己資本比率 ..... 56

⑪ 配当性向 ..... 56

⑫ 従業員数 ..... 56

⑬ 信託報酬 ..... 56

⑭ 信託勘定貸出金残高 ..... 56

⑮ 信託勘定有価証券残高 ..... 56

⑯ 信託財産額 ..... 56

(3) 直近2事業年度の業務の状況を示す指標

① 主要な業務の状況を示す指標

ア. 業務粗利益・業務粗利益率 ..... 63

イ. 資金運用収支等役務取引等  
収支 ..... 63

ウ. 資金運用勘定・調達勘定の  
平均残高等 ..... 64, 82

エ. 受取利息・支払利息の分析 ..... 65

オ. 経常利益率 ..... 82

カ. 当期純利益率 ..... 82

② 預金に関する指標

ア. 預金科目別平均残高 ..... 67

イ. 定期預金の残存期間別残高 ..... 81

③ 貸出金等に関する指標

ア. 貸出金科目別平均残高 ..... 69

イ. 貸出金の残存期間別残高 ..... 81

ウ. 貸出金、支払承認見返の  
担保別内訳 ..... 70

エ. 貸出金使途別内訳 ..... 69

オ. 貸出金業種別内訳 ..... 70

カ. 中小企業等向け貸出 ..... 69

キ. 特定海外債権残高 ..... 70

ク. 預貸率 ..... 82

④ 有価証券に関する指標

ア. 商品有価証券の種類別平均  
残高 ..... 73

イ. 有価証券の種類別の残存  
期間別残高 ..... 81

ウ. 保有有価証券種類別  
平均残高 ..... 72

エ. 預証率 ..... 82

⑤ 信託業務に関する指標

ア. 信託財産残高表 ..... 83

イ. 金銭信託等の受託残高 ..... 83

ウ. 元本補てん契約のある信託の種  
類別の受託残高 ..... 該当ありません

エ. 信託期間別の金銭信託及び貸  
付信託の元本残高 ..... 83

オ. 金銭信託等の種類別の貸出金  
及び有価証券の区分ごとの運  
用残高 ..... 83

カ. 金銭信託等に係る貸出金の  
科目別の残高 ..... 該当ありません

キ. 金銭信託等に係る貸出金の契約  
期間別の残高 ..... 該当ありません

ク. 担保の種類別の金銭信託等に係る  
貸出金残高 ..... 該当ありません

ケ. 使途別の金銭信託等に係る  
貸出金残高 ..... 該当ありません

コ. 業種別の金銭信託等に係る貸出  
金残高及び貸出金の総額に占め  
る割合 ..... 該当ありません

サ. 中小企業等に対する金銭信託等  
に係る貸出金残高及び貸出金の  
総額に占める割合 ..... 該当ありません

シ. 金銭信託等に係る有価証券の  
種類別の残高 ..... 83

**4. 銀行の業務の運営に関する事項**

(1) リスク管理の体制 ..... 16~18

(2) 法令遵守の体制 ..... 13~15

**5. 銀行の直近2事業年度の財産の状況に関する事項**

(1) 貸借対照表、損益計算書、  
株主資本等変動計算書 ..... 57~62

(2) リスク管理債権額

① 破綻先債権額 ..... 71

② 延滞債権額 ..... 71

③ 3カ月以上延滞債権額 ..... 71

④ 貸出条件緩和債権額 ..... 71

(3) 元本補てん契約のある信託に係る貸出  
金のうち破綻先債権、延滞債権、3カ月  
以上延滞債権及び貸出条件緩和債権に  
該当するものの額並びにその合計額  
..... 該当ありません

(4) 自己資本の充実の状況 ..... 87

(5) 時価等情報

① 有価証券の時価等情報 ..... 74~76

② 金銭の信託の時価等情報 ..... 75, 76

③ デリバティブ取引情報 ..... 78~80

(6) 貸倒引当金の期末残高  
及び期中の増減額 ..... 71

(7) 貸出金償却額 ..... 71

(8) 会社法による会計監査人の監査 ..... 57

(9) 金融商品取引法に基づく監査証明 ..... 57

銀行法施行規則第19条の3 (連結情報)

**1. 銀行及びその子会社等の概況に関する事項**

(1) 主要な事業の内容及び組織 ..... 34

(2) 子会社等に関する情報 ..... 34

**2. 銀行及びその子会社等の業務に関する事項**

(1) 直近事業年度における事業の概況 ..... 4

(2) 直近5連結会計年度の主要な  
経営指標等の推移

① 経常収益 ..... 40

② 経常利益又は経常損失 ..... 40

③ 当期純利益又は当期純損失 ..... 40

④ 純資産額 ..... 40

⑤ 総資産額 ..... 40

⑥ 連結自己資本比率 ..... 40

**3. 銀行及びその子会社等の直近2連結会計年度の  
財産の状況に関する事項**

(1) 連結貸借対照表、連結損益計算書、  
連結株主資本等変動計算書 ..... 41~55

(2) リスク管理債権

① 破綻先債権額 ..... 55

② 延滞債権額 ..... 55

③ 3カ月以上延滞債権額 ..... 55

④ 貸出条件緩和債権額 ..... 55

(3) 自己資本の充実の状況 ..... 96

(4) セグメント情報 ..... 54

(5) 会社法による会計監査人の監査 ..... 41

(6) 金融商品取引法に基づく監査証明 ..... 41

自己資本の充実の状況等 (平成19年金融庁告示第15号)

**1. 定性的な開示事項**

(1) 連結の範囲に関する事項 ..... 85

(2) 自己資本調達手段の概要 ..... 85

(3) 自己資本の充実度に関する  
評価方法の概要 ..... 85

(4) 信用リスクに関する事項 ..... 85

(5) 信用リスク削減手法に関する  
リスク管理の方針及び手続の概要 ..... 86

(6) 派生商品取引及び長期決済期間取引の  
取引相手のリスクに関するリスク管理の  
方針及び手続の概要 ..... 86

(7) 証券化エクスポージャーに関する  
事項 ..... 86

(8) オペレーショナル・リスクに関する  
事項 ..... 86

(9) 出資等又は株式等エクスポージャーに  
関するリスク管理の方針及び手続の  
概要 ..... 86

(10) 銀行勘定における金利リスクに  
関する事項 ..... 86

**2. 定量的な開示事項 (単体)**

(1) 自己資本の構成に関する事項 ..... 87

(2) 自己資本の充実度に関する事項 ..... 88, 89

(3) 信用リスクに関する事項 ..... 90~93

(4) 信用リスク削減手法に関する事項 ..... 93

(5) 派生商品取引及び長期決済期間取引の  
取引相手のリスクに関する事項 ..... 93, 94

(6) 証券化エクスポージャーに関する  
事項 ..... 94

(7) 銀行勘定における出資等又は株式等  
エクスポージャーに関する事項 ..... 95

(8) 銀行勘定における金利リスク ..... 95

**3. 定量的な開示事項 (連結)**

(1) 控除項目の対象となる会社のうち、  
規制上の所要自己資本を下回った  
会社の名称及び下回った額 ..... 96

(2) 自己資本の構成に関する事項 ..... 96

(3) 自己資本の充実度に関する事項 ..... 97, 98

(4) 信用リスクに関する事項 ..... 99~102

(5) 信用リスク削減手法に関する事項 ..... 102

(6) 派生商品取引及び長期決済期間取引の  
取引相手のリスクに関する  
事項 ..... 102, 103

(7) 証券化エクスポージャーに関する  
事項 ..... 103

(8) 銀行勘定における出資等又は株式等  
エクスポージャーに関する事項 ..... 104

(9) 銀行勘定における金利リスク ..... 104

金融機能の再生のための緊急措置に関する法律施行規則第6条

資産の査定公表 ..... 71

## 第196期決算公告

平成22年6月29日

高知市南はりまや町一丁目1番1号

株式会社 四国銀行

取締役頭取 野村直史

### 貸借対照表（平成22年3月31日現在）

（単位：百万円）

科 目		金 額	科 目		金 額		
(資産の部)			(負債の部)				
現 金	預 け	145,779	預 金	金	2,306,983		
現 預 金		23,288	当 座	預 金	93,088		
コ 買 入	ル 金	122,490	普 通	預 金	833,149		
商 品	口 有	2,270	貯 蓄	預 金	46,175		
商 品	金 有	14,590	通 知	預 金	4,679		
商 品	品 有	498	定 期	預 積	1,242,395		
金 銭	品 品	428	定 期	積	17,490		
有 価	地 方	70	そ の 他	の 預 金	70,003		
国 債	の 信	2,639	譲 渡	性 預 金	38,758		
地 方	証	728,277	コ ー ル	マ ネ	15,430		
社 株		301,001	借 入	金	25,866		
そ の 他	の 証	117,816	外 国	為 替	25,866		
貸 引	手 貸	203,647	売 渡	外 国	為 替	7	
手 証	形 書	51,546	未 払	外 国	為 替	5	
当 座	座	54,266	社 所	の 他	負 債	1	
外 国	為 替	1,585,088	未 決	済 為	替 借	10,000	
外 買	取 入	17,183	未 払	法 人	税 等	6	
取 入	立 外	115,358	未 前	払 受	取 用	121	
そ の 他	の 資	1,268,939	給 付	補 て	ん 備	4,950	
前 払	費 収	183,606	融 派	ス	生 商	1,251	
未 取	引 差	1,926	リ 一	の 他	の 負	12	
先 融	引 差	1,499	そ の 他	の 負	債	924	
金 融	引 差	16	退 職	給 付	引 当	1,263	
そ の 他	の 資	411	員 退	職 慰	勞 引 当	19,412	
有 形	固 定	9,474	睡 眠	預 金	払 戻	失 引 当	6,259
建 土	地 産	69	ボ イ	ン ト	引 当	224	
建 設	地 産	2,306	再 評	価 に	係 る	繰 延	税 金
そ の 他	の 資	9	支 払	承	諾	金 負	債
無 形	固 定	855	負 債	の 部	合 計	2,451,115	
ソ の 他	の 資	6,233	(純資産の部)				
繰 延	税 金	43,444	資 本	本 剰	余 金	25,000	
支 払	倒 引	9,768	資 本	本 剰	余 金	6,563	
貸 倒	引	31,034	利 益	準 備	金	6,563	
		1,203	利 益	準 備	金	44,515	
		12	そ の 他	利 益	剰 余	金	
		1,425	別 途	積 立	金	15,051	
		4,345	繰 越	利 益	剰 余	金	
		3,860	自 己	株	式	29,463	
		485	株 主	資 本	合 計	20,000	
		15,222	そ の 他	有 価	証 券	評 価	
		10,363	繰 延	ヘ ッ	ジ 損	益	
		△ 17,349	土 地	再 評	価 差	額	
			評 価	・ 換	算 差	額	
			純 資	産 の	部 合	計	
			資 産	の 部	合 計	95,456	
資 産	の 部	合 計	2,546,571	負 債	及 び	純 資 産	の 部 合 計
							2,546,571

損益計算書 (平成21年4月1日から  
平成22年3月31日まで)

(単位：百万円)

科 目		金 額
経常収益		49,355
資金運用		40,085
貸有コ預金	出証金	30,326
利	口金	9,340
の	の	117
信	引替	2
役	の	8
受	の	290
そ	の	0
外	の	5,779
商	の	2,264
国	の	3,515
国	の	2,099
金	の	237
そ	の	0
株	の	982
そ	の	864
の	の	15
株	の	0
の	の	1,390
の	の	499
の	の	891
経常費用		5,739
預讓コ債借社金	渡性借	4,777
の	マ	123
支	ネ	79
そ	の	0
の	の	454
の	の	225
の	の	74
の	の	4
の	の	1,814
の	の	370
の	の	1,443
の	の	823
の	の	193
の	の	222
の	の	407
の	の	27,931
の	の	9,780
の	の	2,130
の	の	5,496
の	の	468
の	の	339
の	の	0
の	の	1,345
経常利益		3,266
特別利益		2,189
特別損失		980
引当金		44
前住民等		△ 6
当期純利益		38
税法法人		4,436

## 個別注記表

記載金額は百万円未満を切り捨てて表示しております。

## 重要な会計方針

### 1. 商品有価証券の評価基準及び評価方法

商品有価証券の評価は、時価法（売却原価は移動平均法により算定）により行っております。

### 2. 有価証券の評価基準及び評価方法

(1) 有価証券の評価は、満期保有目的の債券については移動平均法による償却原価法（定額法）、子会社・子法人等株式及び関連法人等株式については移動平均法による原価法、その他有価証券のうち時価のあるものについては決算日の市場価格等に基づく時価法（売却原価は移動平均法により算定）、時価を把握することが極めて困難と認められるものについては移動平均法による原価法により行っております。なお、その他有価証券の評価差額については、全部純資産直入法により処理しております。

(2) 有価証券運用を主目的とする単独運用の金銭の信託において信託財産として運用されている有価証券の評価は、時価法により行っております。

### 3. デリバティブ取引の評価基準及び評価方法

デリバティブ取引の評価は、時価法により行っております。

### 4. 固定資産の減価償却の方法

#### (1) 有形固定資産（リース資産を除く）

有形固定資産は、定率法（ただし、平成10年4月1日以後に取得した建物（建物附属設備を除く。）については定額法）を採用しております。また、主な耐用年数は次のとおりであります。

建 物	19年～50年
その他	5年～15年

#### (2) 無形固定資産（リース資産を除く）

無形固定資産は、定額法により償却しております。なお、自社利用のソフトウェアについては、行内における利用可能期間（5年）に基づいて償却しております。

#### (3) リース資産

所有権移転外ファイナンス・リース取引に係る「有形固定資産」中のリース資産は、リース期間を耐用年数とした定額法によっております。なお、残存価額については、零としております。

### 5. 外貨建資産及び負債の本邦通貨への換算基準

外貨建資産・負債は、決算日の為替相場による円換算額を付しております。

### 6. 引当金の計上基準

#### (1) 貸倒引当金

貸倒引当金は、予め定めている償却・引当基準に則り、次のとおり計上しております。

破産、特別清算等法的に経営破綻の事実が発生している債務者（以下「破綻先」という。）に係る債権及びそれと同等の状況にある債務者（以下「実質破綻先」という。）に係る債権については、以下のなお書きに記載されている直接減額後の帳簿価額から、担保の処分可能見込額及び保証による回収可能見込額を控除し、その残額を計上しております。また、現在は経営破綻の状況にないが、今後経営破綻に陥る可能性が大きいと認められる債務者に係る債権については、債権額から、担保の処分可能見込額及び保証による回収可能見込額を控除し、その残額のうち、債務者の支払能力を総合的に判断し必要と認める額を計上しております。

貸出条件緩和債権等を有する債務者で与信額が一定額以上の大口債務者のうち、債権の元本の回収及び利息の受取りに係るキャッシュ・フローを合理的に見積もることができる債権については、当該キャッシュ・フローを貸出条件緩和実施前の約定利率で割引いた金額と債権の帳簿価額との差額を貸倒引当金とする方法（キャッシュ・フロー見積法）により引き当てております。

上記以外の債権については、過去の一定期間における貸倒実績から算出した貸倒実績率等に基づき計上しております。すべての債権は、資産の自己査定基準に基づき、営業関連部署が資産査定を実施し、当該部署から独立した資産監査部署が査定結果を監査しており、その査定結果に基づいて上記の引当を行っております。

なお、破綻先及び実質破綻先に対する担保・保証付債権等については、債権額から担保の評価額及び保証による回収が可能と認められる額を控除した残額を取立不能見込額として債権額から直接減額しており、その金額は44,360百万円であります。

#### (2) 退職給付引当金

退職給付引当金は、従業員の退職給付に備えるため、当事業年度末における退職給付債務及び年金資産の見込額に基づき、必要額を計上しております。また、過去勤務債務及び数理計算上の差異の費用処理方法は以下のとおりであります。

過去勤務債務	その発生年度の従業員の平均残存勤務期間内の一定の年数（10年）による定額法により費用処理
数理計算上の差異	各発生年度の従業員の平均残存勤務期間内の一定の年数（10年）による定額法により按分した額を、それぞれ発生翌事業年度から費用処理

#### (会計方針の変更)

当事業年度末から「退職給付に係る会計基準」の一部改正（その3）（企業会計基準第19号平成20年7月31日）を適用しております。

これにより、従来の方法に比べ、未認識数理計算上の差異は533百万円減少しておりますが、未認識数理計算上の差異は発生翌事業年度から費用処理することとしているため、当事業年度の計算書類に与える影響はありません。

(3) 役員退職慰労引当金

役員退職慰労引当金は、役員への退職慰労金の支払いに備えるため、役員に対する退職慰労金の支給見積額のうち、当事業年度末までに発生していると認められる額を計上しております。

(4) 睡眠預金払戻損失引当金

睡眠預金払戻損失引当金は、負債計上を中止した預金について、預金者からの払戻請求に備えるため、将来の払戻請求に応じて発生する損失を見積り必要と認める額を計上しております。

(5) ポイント引当金

ポイント引当金は、クレジットカードの将来のポイント利用による費用負担に備えるため、将来利用される見込額を合理的に見積り、必要と認める額を計上しております。

7. リース取引の処理方法

所有権移転外ファイナンス・リース取引のうち、リース取引開始日が平成20年4月1日前に開始する事業年度に属するものについては、通常の賃貸借取引に準じた会計処理によっております。

8. ヘッジ会計の方法

(1) 金利リスクヘッジ

金融資産・負債から生じる金利リスクに対するヘッジ会計の方法は、繰延ヘッジによっております。ヘッジ取引は当行の有価証券等会計基準に則り、ヘッジ対象である一部の固定金利貸出金から生じる金利リスクを回避するため、ヘッジ手段として各取引毎に金利スワップ取引を行う「個別ヘッジ」を実施しております。ヘッジ手段とヘッジ対象を一体管理するとともに、ヘッジ手段によってヘッジ対象の金利リスクが減殺されているかどうかを検証することで、ヘッジの有効性を評価しております。

(2) 為替変動リスクヘッジ

外貨建金融資産・負債から生じる為替変動リスクに対するヘッジ会計の方法は、「銀行業における外貨建取引等の会計処理に関する会計上及び監査上の取扱い」（日本公認会計士協会業種別監査委員会報告第25号）に規定する繰延ヘッジによっております。

ヘッジ有効性評価の方法については、外貨建金銭債権債務等の為替変動リスクを減殺する目的で行う通貨スワップ取引及び為替スワップ取引等をヘッジ手段とし、ヘッジ対象である外貨建金銭債権債務等に見合うヘッジ手段の外貨ポジション相当額が存在することを確認することによりヘッジの有効性を評価しております。

9. 消費税等の会計処理

消費税及び地方消費税（以下、消費税等という。）の会計処理は、税抜方式によっております。

ただし、有形固定資産に係る控除対象外消費税等は当事業年度の費用に計上しております。

## 会計方針の変更

（金融商品に関する会計基準）

当事業年度末から「金融商品に関する会計基準」（企業会計基準第10号平成20年3月10日）を適用しております。

これにより、従来の方法に比べ、有価証券は135百万円増加、貸倒引当金は12百万円減少、繰延税金資産は56百万円減少、その他有価証券評価差額金は83百万円増加し、経常利益及び税引前当期純利益はそれぞれ7百万円増加しております。

## 注記事項

（貸借対照表関係）

1. 関係会社の株式及び出資総額 733百万円

2. 貸出金のうち、破綻先債権額は4,886百万円、延滞債権額は40,084百万円であります。

なお、破綻先債権とは、元本又は利息の支払の遅延が相当期間継続していることその他の事由により元本又は利息の取立て又は弁済の見込みがないものとして未収利息を計上しなかった貸出金（貸倒償却を行った部分を除く。以下「未収利息不計上貸出金」という。）のうち、法人税法施行令（昭和40年政令第97号）第96条第1項第3号のイからホまでに掲げる事由又は同項第4号に規定する事由が生じている貸出金であります。

また、延滞債権とは、未収利息不計上貸出金であって、破綻先債権及び債務者の経営再建又は支援を図ることを目的として利息の支払を猶予した貸出金以外の貸出金であります。

3. 貸出金のうち、3カ月以上延滞債権額は229百万円であります。

なお、3カ月以上延滞債権とは、元本又は利息の支払が、約定支払日の翌日から3月以上遅延している貸出金で破綻先債権及び延滞債権に該当しないものであります。

4. 貸出金のうち、貸出条件緩和債権額は5,206百万円であります。

なお、貸出条件緩和債権とは、債務者の経営再建又は支援を図ることを目的として、金利の減免、利息の支払猶予、元本の返済猶予、債権放棄その他の債務者に有利となる取決めを行った貸出金で破綻先債権、延滞債権及び3カ月以上延滞債権に該当しないものであります。

5. 破綻先債権額、延滞債権額、3カ月以上延滞債権額及び貸出条件緩和債権額の合計額は50,407百万円であります。

なお、上記2.から5.に掲げた債権額は、貸倒引当金控除前の金額であります。

6. 手形割引は、業種別監査委員会報告第24号に基づき金融取引として処理しております。これにより受け入れた銀行引受手形、商業手形、荷付為替手形及び買入外国為替は、売却又は（再）担保という方法で自由に処分できる権利を有しておりますが、その額面金額は、17,200百万円であります。

7. 担保に供している資産は次のとおりであります。

担保に供している資産

有価証券 88,951百万円

担保資産に対応する債務

預金 12,557百万円

上記のほか、為替決済等の取引の担保あるいは先物取引証拠金等の代用として、有価証券140,817百万円を差し入れております。

また、その他の資産のうち保証金は592百万円であります。

8. 当座貸越契約及び貸付金に係るコミットメントライン契約は、顧客からの融資実行の申し出を受けた場合に、契約上規定された条件について違反がない限り、一定の限度額まで資金を貸付けることを約する契約であります。これらの契約に係る融資未実行残高は、437,559百万円であります。このうち原契約期間が1年以内のもの又は任意の時期に無条件で取消可能なものが426,007百万円あります。

なお、これらの契約の多くは、融資実行されずに終了するものであるため、融資未実行残高そのものが必ずしも当行の将来のキャッシュ・フローに影響を与えるものではありません。これらの契約の多くには、金融情勢の変化、債権の保全及びその他相当の事由があるときは、当行が実行申し込みを受けた融資の拒絶又は契約極度額の減額をすることができる旨の条項が付けられています。また、契約時において必要に応じて不動産・有価証券等の担保を徴求するほか、契約後も定期的に予め定めている行内手続に基づき顧客の業況等を把握し、必要に応じて契約の見直し、与信保全上の措置等を講じております。

9. 土地の再評価に関する法律（平成10年3月31日公布法律第34号）に基づき、事業用土地の再評価を行い、評価差額については、当該評価差額に係る税金相当額を「再評価に係る繰延税金負債」として負債の部に計上し、これを控除した金額を「土地再評価差額金」として純資産の部に計上しております。

再評価を行った年月日 平成10年3月31日

同法律第3条第3項に定める再評価の方法

土地の再評価に関する法律施行令（平成10年3月31日公布政令第119号）第2条第4号に定める地価税法（平成3年法律第69号）第16条に規定する地価税の課税価格の計算の基礎となる土地の価額を算定するために国税庁長官が定めて公表した方法に基づいて、奥行価格補正等合理的な調整を行って算出。

同法律第10条に定める再評価を行った事業用土地の当事業年度末における時価の合計額と当該事業用土地の再評価後の帳簿価額の合計額との差額 14,142百万円

10. 有形固定資産の減価償却累計額 24,893百万円
11. 有形固定資産の圧縮記帳額 4,038百万円
12. 借入金には、他の債務よりも債務の履行が後順位である旨の特約が付された劣後特約付借入金20,000百万円が含まれております。
13. 社債は、劣後特約付社債10,000百万円であります。
14. 「有価証券」中の社債のうち、有価証券の私募（金融商品取引法第2条第3項）による社債に対する当行の保証債務の額は3,318百万円であります。
15. 1株当たりの純資産額 441円64銭
16. 貸借対照表に計上した固定資産のほか、事務機器の一部等については、所有権移転外ファイナンス・リース契約により使用しております。
17. 関係会社に対する金銭債権総額 6,229百万円
18. 関係会社に対する金銭債務総額 4,070百万円
19. 銀行法第18条の定めにより剰余金の配当に制限を受けております。  
剰余金の配当をする場合には、会社法第445条第4項（資本金の額及び準備金の額）の規定にかかわらず、当該剰余金の配当により減少する剰余金の額に5分の1を乗じて得た額を資本準備金又は利益準備金として計上しております。  
当事業年度における当該剰余金の配当に係る利益準備金の計上額は237百万円であります。
20. 単体自己資本比率（国内基準） 9.49%

## （損益計算書関係）

1. 関係会社との取引による収益
- |                      |        |
|----------------------|--------|
| 資金運用取引に係る収益総額        | 118百万円 |
| 役員取引等に係る収益総額         | 10百万円  |
| その他業務・その他経常取引に係る収益総額 | 12百万円  |
- 関係会社との取引による費用
- |                      |          |
|----------------------|----------|
| 資金調達取引に係る費用総額        | 3百万円     |
| 役員取引等に係る費用総額         | 440百万円   |
| その他業務・その他経常取引に係る費用総額 | 1,407百万円 |
| その他の取引に係る費用総額        | 12百万円    |
2. 1株当たり当期純利益金額 20円52銭
3. 潜在株式調整後1株当たり当期純利益金額については、潜在株式がないため記載しておりません。
4. 減損損失については次のとおりであります。

### 減損処理内容

継続的な地価の下落等により投資額の回収が見込めなくなったことに伴い、以下の資産について帳簿価額を回収可能価額まで減額し当該減少額134百万円を減損損失として特別損失に計上しております。

地域	主な用途	種類	減損損失（百万円）
（高知県内）	営業店舗1カ所	土地及び建物	72（うち土地 66、うち建物 6）
	遊休資産4カ所	土地	10
（高知県外）	遊休資産4カ所	土地及び建物	50（うち土地 46、うち建物 4）



また、平成23年1月に予定しております基幹システムのNTTデータ地銀共同センターへの移行に伴い、将来の処分が意思決定された以下の資産等について帳簿価額を回収可能価額まで減額し当該減少額473百万円を減損損失として特別損失に計上しております。

地域	主な用途	種類	減損損失(百万円)
(全 店)	システム関係	ソフトウェア及び動産等	473 (うちソフトウェア 462、うち動産等 10)

#### グルーピングの方法

営業店舗については、管理会計において継続的な収支の把握を行っている単位である各営業店を、また遊休資産等については、将来の処分が意思決定された資産グループも含めて各資産をグルーピングの最小単位としております。

#### 回収可能価額の算定方法

当資産グループの回収可能価額は、主として鑑定評価額等に基づき算定した正味売却価額等によっておりますが、ソフトウェア等については将来の処分時期における回収可能価額を零として算定しております。

#### 5. 関連当事者との取引

子法人等

名称	議決権の割合		取引の内容	被保証金額 (百万円)	保証料の 支払額 (百万円)	代位弁済の 受入額 (百万円)
	所有割合 (%)	被所有割合 (%)				
四国保証サービス株式会社	5.3	—	貸出金の被保証	170,129	440	843

なお、保証料については、過去の代位弁済の実績等を勘案して決定しております。

#### (有価証券関係)

貸借対照表の「国債」「地方債」「社債」「株式」「その他の証券」のほか、「商品有価証券」が含まれております。

##### 1. 売買目的有価証券(平成22年3月31日現在)

	当事業年度の損益に含まれた評価差額(百万円)
売買目的有価証券	3

##### 2. 満期保有目的の債券(平成22年3月31日現在)

	種類	貸借対照表計上額 (百万円)	時価 (百万円)	差額 (百万円)
時価が貸借対照表計上額を超えるもの	国債	9,759	9,930	170
	地方債	3	3	0
	短期社債	—	—	—
	社債	2,900	2,955	55
	その他	—	—	—
	小計	12,663	12,889	225
時価が貸借対照表計上額を超えないもの	国債	—	—	—
	地方債	—	—	—
	短期社債	—	—	—
	社債	—	—	—
	その他	—	—	—
	小計	—	—	—
合計		12,663	12,889	225

##### 3. 子会社・子法人等株式及び関連法人等株式(平成22年3月31日現在)

	貸借対照表計上額 (百万円)	時価 (百万円)	差額 (百万円)
子会社・子法人等株式	—	—	—
関連法人等株式	—	—	—
合計	—	—	—

(注) 時価を把握することが極めて困難と認められる子会社・子法人等株式及び関連法人等株式

	貸借対照表計上額(百万円)
子会社・子法人等株式	119
関連法人等株式	290
合計	410

これらについては、市場価格がなく、時価を把握することが極めて困難と認められることから、「子会社・子法人等株式及び関連法人等株式」には含めておりません。

#### 4. その他有価証券（平成22年3月31日現在）

	種類	貸借対照表計上額 (百万円)	取得原価 (百万円)	差額 (百万円)
貸借対照表計上額が取得 原価を超えるもの	株式	22,603	15,702	6,900
	債券	502,115	490,137	11,977
	国債	213,740	208,373	5,366
	地方債	114,607	112,010	2,596
	短期社債	—	—	—
	社債	173,767	169,753	4,014
	その他	30,893	27,595	3,297
	小計	555,612	533,435	22,176
貸借対照表計上額が取得 原価を超えないもの	株式	21,700	27,309	△5,609
	債券	107,685	108,032	△346
	国債	77,500	77,665	△164
	地方債	3,204	3,205	△1
	短期社債	—	—	—
	社債	26,980	27,160	△180
	その他	22,285	23,902	△1,617
	小計	151,671	159,245	△7,573
合計	707,283	692,680	14,603	

(注) 時価を把握することが極めて困難と認められるその他有価証券

	貸借対照表計上額(百万円)
株式	6,832
その他	1,087
合計	7,920

これらについては、市場価格がなく、時価を把握することが極めて困難と認められることから、上表の「その他有価証券」には含めておりません。

#### 5. 当事業年度中に売却したその他有価証券（自 平成21年4月1日 至 平成22年3月31日）

	売却額 (百万円)	売却益の合計額 (百万円)	売却損の合計額 (百万円)
株式	7,466	486	468
債券	68,317	965	9
国債	28,689	416	—
地方債	7,226	109	—
短期社債	—	—	—
社債	32,401	439	9
その他	1,597	29	183
合計	77,381	1,481	662

#### 6. 減損処理を行った有価証券

その他有価証券で時価のあるものうち、当該有価証券の時価が取得原価に比べて著しく下落しており、時価が取得原価まで回復する見込みがあると認められないものについては、当該時価をもって貸借対照表価額とするとともに、評価差額を当事業年度の損失として処理（以下「減損処理」という。）しております。

当事業年度における減損処理額は、267百万円（うち株式262百万円、社債5百万円）であります。

また、時価が「著しく下落した」と判断するための基準は、事業年度末前1カ月の平均の時価が取得原価に比べて50%以上下落した場合は、全銘柄を著しい下落と判定し、30%以上50%未満に下落した場合は、発行会社の信用リスク（自己査定における債務者区分・外部格付）を勘案し、過去の株価動向及び業績推移等により判定しております。

#### (金銭信託関係)

運用目的の金銭の信託（平成22年3月31日現在）

	貸借対照表計上額 (百万円)	当事業年度の損益に含まれた 評価差額(百万円)
運用目的の金銭の信託	2,639	—

(税効果会計関係)

繰延税金資産及び繰延税金負債の発生の主な原因別の内訳は、それぞれ以下のとおりであります。

繰延税金資産	
貸倒引当金	18,687百万円
有価証券評価損	4,764
退職給付引当金	2,530
税務上の繰越欠損金	2,564
その他	1,976
繰延税金資産小計	30,524
評価性引当額	△10,728
繰延税金資産合計	19,796
繰延税金負債	
その他有価証券評価差額金	△4,571
その他	△2
繰延税金負債合計	△4,574
繰延税金資産の純額	15,222百万円

## 信託財産残高表

(平成22年3月31日現在)

(単位：百万円)

資 産	金 額	負 債	金 額
現 金 預 け 金	33	金 銭 信 託	33
合 計	33	合 計	33

(注) 1. 記載金額は百万円未満を切り捨てて表示しております。

2. 共同信託他社管理財産 一百万円

3. 元本補てん契約のある信託は、平成22年3月31日現在取扱っておりません。

## 連結計算書類の作成方針

### 1. 連結の範囲に関する事項

#### (1) 連結される子会社及び子法人等 5社

会社名 四銀ビジネスサービス株式会社  
四銀ビル管理株式会社  
四国保証サービス株式会社  
四銀コンピューターサービス株式会社  
四銀キャピタルリサーチ株式会社

(会計方針の変更)

当連結会計年度から「連結財務諸表における子会社及び関連会社の範囲の決定に関する適用指針」(企業会計基準適用指針第22号平成20年5月13日公表分)を適用しております。  
これによる影響はありません。

#### (2) 非連結の子会社及び子法人等 2社

会社名 四国ベンチャー育成第1号投資事業有限責任組合  
四国ベンチャー育成第2号投資事業有限責任組合

非連結の子会社及び子法人等は、その資産、経常収益、当期純損益(持分に見合う額)、利益剰余金(持分に見合う額)及び繰延ヘッジ損益(持分に見合う額)等からみて、連結の範囲から除いても企業集団の財政状態及び経営成績に関する合理的な判断を妨げない程度に重要性が乏しいため、連結の範囲から除外しております。

### 2. 持分法の適用に関する事項

#### (1) 持分法適用の関連法人等 1社

会社名 四銀総合リース株式会社

#### (2) 持分法非適用の非連結の子会社及び子法人等 2社

会社名 四国ベンチャー育成第1号投資事業有限責任組合  
四国ベンチャー育成第2号投資事業有限責任組合

持分法非適用の非連結の子会社及び子法人等は、当期純損益(持分に見合う額)、利益剰余金(持分に見合う額)及び繰延ヘッジ損益(持分に見合う額)等からみて、持分法の対象から除いても連結計算書類に重要な影響を与えないため、持分法の対象から除いております。

### 3. 連結される子会社及び子法人等の事業年度等に関する事項

連結される子会社及び子法人等の決算日は次のとおりであります。

3月末日 5社

### 4. 連結される子会社及び子法人等の資産及び負債の評価に関する事項

連結される子会社及び子法人等の資産及び負債の評価については、全面時価評価法を採用しております。

連結貸借対照表（平成22年3月31日現在）

（単位：百万円）

科 目	金 額	科 目	金 額
（資産の部）		（負債の部）	
現金預け金	145,779	預 金	2,306,131
コールローン及び買入手形	2,270	譲 渡 性 預 金	36,758
買入金銭債権	14,590	コールマネー及び売渡手形	15,430
商品有価証券	498	借 用 金	25,916
金銭の信託	2,639	外 国 為 替	7
有 価 証 券	729,214	社 債	10,000
貸 出 金	1,586,222	そ の 他 負 債	29,601
外 国 為 替	1,926	退 職 給 付 引 当 金	6,312
そ の 他 資 産	9,495	役 員 退 職 慰 労 引 当 金	236
有形固定資産	43,562	睡 眠 預 金 払 戻 損 失 引 当 金	1,092
建 物	9,827	ポ イ ン ト 引 当 金	38
土 地	31,091	再 評 価 に 係 る 繰 延 税 金 負 債	8,147
リ ー ス 資 産	1,203	支 払 承 諾	10,363
建 設 仮 勘 定	12	負 債 の 部 合 計	2,450,036
その他の有形固定資産	1,427	（純資産の部）	
無形固定資産	4,354	資 本 金	25,000
ソフトウェア	3,867	資 本 剰 余 金	6,563
その他の無形固定資産	486	利 益 剰 余 金	44,464
繰延税金資産	15,724	自 己 株 式	△ 1,335
支払承諾見返	10,363	株 主 資 本 合 計	74,691
貸倒引当金	△19,095	そ の 他 有 価 証 券 評 価 差 額 金	10,069
		繰 延 ヘ ッ ジ 損 益	△ 143
		土 地 再 評 価 差 額 金	10,736
		評 価 ・ 換 算 差 額 等 合 計	20,662
		少 数 株 主 持 分	2,154
		純 資 産 の 部 合 計	97,507
資産の部合計	2,547,544	負債及び純資産の部合計	2,547,544

## 連結損益計算書 (平成21年4月1日から 平成22年3月31日まで)

(単位：百万円)

科 目	金 額	
経常収益		49,718
資金運用収益	40,104	
貸出金利息	30,339	
有価証券利息配当金	9,346	
コールローン利息及び買入手形利息	117	
預け金利息	2	
その他の受入利息	299	
信託報酬	0	
役員取引等収益	6,098	
その他の業務収益	2,100	
その他の経常収益	1,413	
経常費用		46,255
資金調達費用	5,737	
預金利息	4,777	
譲渡性預金利息	120	
コールマネー利息及び売渡手形利息	79	
債券貸借取引支払利息	0	
借入金利息	456	
社債利息	225	
その他の支払利息	78	
役員取引等費用	1,381	
その他の業務費用	831	
営業経費	28,089	
その他の経常費用	10,215	
貸倒引当金繰入額	2,477	
その他の経常費用	7,738	
経常利益		3,462
特別利益		2,190
固定資産処分益	140	
債権取立益	2,049	
特別損失		986
固定資産処分損失	378	
減損損失	607	
税金等調整前当期純利益		4,666
法人税、住民税及び事業税	121	
法人税等調整額	△ 11	
法人税等合計		109
少数株主利益		94
当期純利益		4,462

## 連結注記表

記載金額は百万円未満を切り捨てて表示しております。

子会社、子法人等及び関連法人等の定義は、銀行法第2条第8項及び銀行法施行令第4条の2に基づいております。

## 連結計算書類作成のための基本となる重要な事項

### 1. 商品有価証券の評価基準及び評価方法

商品有価証券の評価は、時価法（売却原価は移動平均法により算定）により行っております。

### 2. 有価証券の評価基準及び評価方法

(1) 有価証券の評価は、満期保有目的の債券については移動平均法による償却原価法（定額法）、その他有価証券のうち時価のあるものについては連結決算日の市場価格等に基づく時価法（売却原価は移動平均法により算定）、時価を把握することが極めて困難と認められるものについては移動平均法による原価法により行っております。

なお、その他有価証券の評価差額については、全部純資産直入法により処理しております。

(2) 有価証券運用を主目的とする単独運用の金銭の信託において信託財産として運用されている有価証券の評価は、時価法により行っております。

### 3. デリバティブ取引の評価基準及び評価方法

デリバティブ取引の評価は、時価法により行っております。

### 4. 減価償却の方法

(1) 有形固定資産（リース資産を除く）

当行の有形固定資産は、定率法（ただし、平成10年4月1日以後に取得した建物（建物附属設備を除く。）については定額法）を採用しております。また、主な耐用年数は次のとおりであります。

建 物 19年～50年

その他 5年～15年

連結される子会社及び子法人等の有形固定資産については、資産の見積耐用年数に基づき、主として定率法により償却しております。

(2) 無形固定資産（リース資産を除く）

無形固定資産は、定額法により償却しております。なお、自社利用のソフトウェアについては、当行並びに連結される子会社及び子法人等で定める利用可能期間（主として5年）に基づいて償却しております。

(3) リース資産

所有権移転外ファイナンス・リース取引に係る「有形固定資産」中のリース資産は、リース期間を耐用年数とした定額法によっております。なお、残存価額については、零としております。

### 5. 貸倒引当金の計上基準

当行の貸倒引当金は、予め定めている償却・引当基準に則り、次のとおり計上しております。

破産、特別清算等法的に経営破綻の事実が発生している債務者（以下「破綻先」という。）に係る債権及びそれと同等の状況にある債務者（以下「実質破綻先」という。）に係る債権については、以下のなお書きに記載されている直接減額後の帳簿価額から、担保の処分可能見込額及び保証による回収可能見込額を控除し、その残額を計上しております。また、現在は経営破綻の状況にないが、今後経営破綻に陥る可能性が大きいと認められる債務者（以下「破綻懸念先」という。）に係る債権については、債権額から、担保の処分可能見込額及び保証による回収可能見込額を控除し、その残額のうち、債務者の支払能力を総合的に判断し必要と認める額を計上しております。

貸出条件緩和債権等を有する債務者で与信額が一定額以上の大口債務者のうち、債権の元本の回収及び利息の受取りに係るキャッシュ・フローを合理的に見積もることができる債権については、当該キャッシュ・フローを貸出条件緩和実施前の約定利率で割引いた金額と債権の帳簿価額との差額を貸倒引当金とする方法（キャッシュ・フロー見積法）により引き当てております。

上記以外の債権については、過去の一定期間における貸倒実績から算出した貸倒実績率等に基づき計上しております。

すべての債権は、資産の自己査定基準に基づき、営業関連部署が資産査定を実施し、当該部署から独立した資産監査部署が査定結果を監査しており、その査定結果に基づいて上記の引当を行っております。

なお、破綻先及び実質破綻先に対する担保・保証付債権等については、債権額から担保の評価額及び保証による回収が可能と認められる額を控除した残額を取立不能見込額として債権額から直接減額しており、その金額は44,360百万円であります。

連結される子会社及び子法人等の貸倒引当金は、一般債権については過去の貸倒実績率等を勘案して必要と認めた額を、貸倒懸念債権等特定の債権については、個別に回収可能性を勘案し、回収不能見込額をそれぞれ引き当てております。

### 6. 退職給付引当金の計上基準

退職給付引当金は、従業員の退職給付に備えるため、当連結会計年度末における退職給付債務及び年金資産の見込額に基づき、必要額を計上しております。また、過去勤務債務及び数理計算上の差異の費用処理方法は以下のとおりであります。

過去勤務債務	その発生時の従業員の平均残存勤務期間内の一定の年数（10年）による定額法により費用処理
数理計算上の差異	各連結会計年度の発生時の従業員の平均残存勤務期間内の一定の年数（10年）による定額法により按分した額を、それぞれ発生の日次連結会計年度から費用処理

（会計方針の変更）

当連結会計年度末から「「退職給付に係る会計基準」の一部改正（その3）」（企業会計基準第19号平成20年7月31日）を適用しております。

これにより、従来の方法に比べ、未認識数理計算上の差異は533百万円減少しておりますが、未認識数理計算上の差異は発生の日次連結会計年度から費用処理することとしているため、当連結会計年度の連結計算書類に与える影響はありません。

## 7. 役員退職慰労引当金の計上基準

役員退職慰労引当金は、役員への退職慰労金の支払に備えるため、役員に対する退職慰労金の支給見積額のうち、当連結会計年度末までに発生していると認められる額を計上しております。

## 8. 睡眠預金払戻損失引当金の計上基準

睡眠預金払戻損失引当金は、負債計上を中止した預金について、預金者からの払戻請求に備えるため、将来の払戻請求に応じて発生する損失を見積り必要と認める額を計上しております。

## 9. ポイント引当金の計上基準

ポイント引当金は、クレジットカードの将来のポイント利用による費用負担に備えるため、将来利用される見込額を合理的に見積り、必要と認める額を計上しております。

## 10. 外貨建資産・負債の換算基準

当行の外貨建資産・負債は、連結決算日の為替相場による円換算額を付しております。

## 11. リース取引の処理方法

当行並びに連結される子会社及び子法人等の所有権移転外ファイナンス・リース取引のうち、リース取引開始日が平成20年4月1日前に開始する連結会計年度に属するものについては、通常の賃貸借取引に準じた会計処理によっております。

## 12. 重要なヘッジ会計の方法

### (1) 金利リスク・ヘッジ

当行の金融資産・負債から生じる金利リスクに対するヘッジ会計の方法は、繰延ヘッジによっております。ヘッジ取引は当行の有価証券等会計基準に則り、ヘッジ対象である一部の固定金利貸出金から生じる金利リスクを回避するため、ヘッジ手段として各取引毎に金利スワップ取引を行う「個別ヘッジ」を実施しております。ヘッジ手段とヘッジ対象を一体管理するとともに、ヘッジ手段によってヘッジ対象の金利リスクが減殺されているかどうかを検証することで、ヘッジの有効性を評価しております。

### (2) 為替変動リスク・ヘッジ

当行の外貨建金融資産・負債から生じる為替変動リスクに対するヘッジ会計の方法は、「銀行業における外貨建取引等の会計処理に関する会計上及び監査上の取扱い」（日本公認会計士協会業種別監査委員会報告第25号）に規定する繰延ヘッジによっております。ヘッジ有効性評価の方法については、外貨建金銭債権債務等の為替変動リスクを減殺する目的で行う通貨スワップ取引及び為替スワップ取引等をヘッジ手段とし、ヘッジ対象である外貨建金銭債権債務等に見合うヘッジ手段の外貨ポジション相当額が存在することを確認することによりヘッジの有効性を評価しております。

## 13. 消費税等の会計処理

当行並びに連結される子会社及び子法人等の消費税及び地方消費税の会計処理は、税抜方式によっております。

## 連結計算書類作成のための基本となる重要な事項の変更

### (金融商品に関する会計基準)

当連結会計年度末から「金融商品に関する会計基準」（企業会計基準第10号平成20年3月10日）及び「金融商品の時価等の開示に関する適用指針」（企業会計基準適用指針第19号平成20年3月10日）を適用しております。

これにより、従来の方法に比べ、有価証券は136百万円増加、貸倒引当金は12百万円減少、繰延税金資産は57百万円減少、その他有価証券評価差額金は84百万円増加し、経常利益及び税金等調整前当期純利益は、それぞれ7百万円増加しております。

## 注記事項

### (連結貸借対照表関係)

1. 関係会社の株式及び出資総額（連結子会社及び連結子法人等の株式を除く） 1,451百万円

2. 貸出金のうち、破綻先債権額は5,358百万円、延滞債権額は40,747百万円であります。

なお、破綻先債権とは、元本又は利息の支払の遅延が相当期間継続していることその他の事由により元本又は利息の取立て又は弁済の見込みがないものとして未収利息を計上しなかった貸出金（貸倒償却を行った部分を除く。以下「未収利息不計上貸出金」という。）のうち、法人税法施行令（昭和40年政令第97号）第96条第1項第3号のイからホまでに掲げる事由又は同項第4号に規定する事由が生じている貸出金であります。

また、延滞債権とは、未収利息不計上貸出金であって、破綻先債権及び債務者の経営再建又は支援を図ることを目的として利息の支払を猶予した貸出金以外の貸出金であります。

3. 貸出金のうち、3か月以上延滞債権額は229百万円であります。

なお、3か月以上延滞債権とは、元本又は利息の支払が、約定支払日の翌日から3か月以上遅延している貸出金で破綻先債権及び延滞債権に該当しないものであります。

4. 貸出金のうち、貸出条件緩和債権額は5,206百万円であります。

なお、貸出条件緩和債権とは、債務者の経営再建又は支援を図ることを目的として、金利の減免、利息の支払猶予、元本の返済猶予、債権放棄その他の債務者に有利となる取決めを行った貸出金で破綻先債権、延滞債権及び3か月以上延滞債権に該当しないものであります。

5. 破綻先債権額、延滞債権額、3か月以上延滞債権額及び貸出条件緩和債権額の合計額は51,541百万円であります。

なお、上記2.から5.に掲げた債権額は、貸倒引当金控除前の金額であります。

6. 手形割引は、業種別監査委員会報告第24号に基づき金融取引として処理しております。これにより受け入れた銀行引受手形、商業手形、荷付為替手形及び買入外国為替は、売却又は（再）担保という方法で自由に処分できる権利を有しておりますが、その額面金額は、17,200百万円であります。



7. 担保に供している資産は次のとおりであります。

担保に供している資産	
有価証券	89,001百万円
担保資産に対応する債務	
預金	12,557百万円
借入金	50百万円

上記のほか、為替決済等の取引の担保あるいは先物取引証拠金等の代用として、有価証券140,817百万円を差入れております。

また、その他資産のうち先物取引差入証拠金は9百万円、保証金は592百万円であります。

8. 当座貸越契約及び貸付金に係るコミットメントライン契約は、顧客からの融資実行の申し出を受けた場合に、契約上規定された条件について違反がない限り、一定の限度額まで資金を貸付けることを約する契約であります。これらの契約に係る融資未実行残高は、437,559百万円であります。このうち原契約期間が1年以内のもの又は任意の時期に無条件で取消可能なものが426,007百万円あります。

なお、これらの契約の多くは、融資実行されずに終了するものであるため、融資未実行残高そのものが必ずしも当行の将来のキャッシュ・フローに影響を与えるものではありません。これらの契約の多くには、金融情勢の変化、債権の保全及びその他相当の事由があるときは、当行が実行申し込みを受けた融資の拒絶又は契約極度額の減額をすることができる旨の条項が付けられております。また、契約時において必要に応じて不動産・有価証券等の担保を徴求するほか、契約後も定期的に予め定めている行内手続に基づき顧客の業況等を把握し、必要に応じて契約の見直し、与信保全上の措置等を講じております。

9. 土地の再評価に関する法律（平成10年3月31日公布法律第34号）に基づき、当行の事業用土地の再評価を行い、評価差額については、当該評価差額に係る税金相当額を「再評価に係る繰延税金負債」として負債の部に計上し、これを控除した金額を「土地再評価差額金」として純資産の部に計上しております。

再評価を行った年月日 平成10年3月31日

同法律第3条第3項に定める再評価の方法

土地の再評価に関する法律施行令（平成10年3月31日公布政令第119号）第2条第4号に定める地価税法（平成3年法律第69号）第16条に規定する地価税の課税価格の計算の基礎となる土地の価額を算定するために国税庁長官が定めて公表した方法に基づいて、奥行価格補正等合理的な調整を行って算出。

同法律第10条に定める再評価を行った事業用土地の当連結会計年度末における時価の合計額と当該事業用土地の再評価後の帳簿価額の合計額との差額 14,142百万円

10. 有形固定資産の減価償却累計額 24,945百万円

11. 有形固定資産の圧縮記帳額 4,043百万円

12. 借入金には、他の債務よりも債務の履行が後順位である旨の特約が付された劣後特約付借入金20,000百万円が含まれております。

13. 社債は、劣後特約付社債10,000百万円であります。

14. 「有価証券」中の社債のうち、有価証券の私募（金融商品取引法第2条第3項）による社債に対する保証債務の額は3,318百万円であります。

15. 1株当たりの純資産額 441円45銭

16. 連結貸借対照表に計上した固定資産のほか、事務機器の一部等については、所有権移転外ファイナンス・リース契約により使用しております。

17. 当連結会計年度末の退職給付債務等は、以下のとおりであります。

退職給付債務	△37,144百万円
年金資産（時価）	27,933百万円
未積立退職給付債務	△9,210百万円
未認識数理計算上の差異	5,967百万円
未認識過去勤務債務（債務の減額）	△3,069百万円
連結貸借対照表計上額の純額	△6,312百万円
退職給付引当金	△6,312百万円

18. 連結自己資本比率（国内基準） 9.61%

（連結損益計算書関係）

1. 「その他の経常費用」には、貸出金償却5,567百万円及び株式等償却354百万円を含んでおります。

2. 1株当たり当期純利益金額 20円65銭

3. 潜在株式調整後1株当たり当期純利益金額については、潜在株式がないため記載しておりません。

4. 減損損失については次のとおりであります。

減損処理内容

継続的な地価の下落等により投資額の回収が見込めなくなったことに伴い、以下の資産について帳簿価額を回収可能価額まで減額し当該減少額134百万円を減損損失として特別損失に計上しております。

地域	主な用途	種類	減損損失（百万円）
（高知県内）	営業店舗1カ所	土地及び建物	72（うち土地 66、うち建物 6）
	遊休資産4カ所	土地	10
（高知県外）	遊休資産4カ所	土地及び建物	50（うち土地 46、うち建物 4）

また、平成23年1月に予定しております基幹システムのNTTデータ地銀共同センターへの移行に伴い、将来の処分が意思決定された以下の資産等について帳簿価額を回収可能価額まで減額し当該減少額473百万円を減損損失として特別損失に計上しております。

地域	主な用途	種類	減損損失（百万円）
(全 店)	システム関係	ソフトウェア及び動産等	473（うちソフトウェア 462、うち動産等 10）

## グルーピングの方法

営業店舗については、管理会計において継続的な収支の把握を行っている単位である各営業店を、また遊休資産等については、将来の処分が意思決定された資産グループも含めて各資産をグルーピングの最小単位としております。また、連結子会社は各社を一つの単位としてグルーピングを行っております。

## 回収可能価額の算定方法

当資産グループの回収可能価額は、主として鑑定評価額等に基づき算定した正味売却価額等によっておりますが、ソフトウェア等については将来の処分時期における回収可能価額を零として算定しております。

## （金融商品関係）

### 1. 金融商品の状況に関する事項

#### (1) 金融商品に対する取組方針

当行グループは高知県を中心に四国地区を主な地盤とし、銀行業務を中心とした金融サービスを提供しております。

地域の個人、法人のお客さまを中心に預金による安定的な資金調達を行い、主として地域の中小企業、個人向け中心の貸出金と債券を中心とした有価証券で資金運用を行うことにより、安定的な資金収益を得ることを取組方針としております。

#### (2) 金融商品の内容及びそのリスク

##### ① 金融商品の内容

金融負債は預金がほとんどで、金融資産は貸出金が約3分の2、有価証券が約3分の1で、有価証券は国債、地方債、社債、株式、その他の証券を保有しております。

デリバティブ取引は、当行の保有する資産・負債のリスクヘッジを主な目的として、金利スワップ取引、通貨スワップ取引、外国為替先物取引等を行っております。

##### ② 金融商品のリスク

信用リスクとして、貸出先や保有する有価証券の発行先の業況が悪化して不良資産となり損失が発生するリスクがあります。当行の貸出金及び有価証券は、業種及び企業集団等が分散されており、著しい集中はありません。

市場リスクとして、金利変動により資金収益が減少する金利リスクがあります。また、有価証券運用において債券価格や株価の変動により損失が発生する価格変動リスクがあります。なお、当行は為替リスクをほとんど保有しておりません。

流動性リスクとして、予期せぬ資金の流出等により必要な資金調達が困難となる資金繰りリスクや市場の混乱により通常の取引ができなくなる市場流動性リスクがあります。

デリバティブ取引はヘッジ目的が中心で、リスクは限定的と認識しております。

ヘッジ会計は、固定金利貸出金の金利リスクヘッジを目的とした金利スワップ取引と外貨建資産・負債の為替リスクのヘッジを目的とした通貨スワップ取引及び為替スワップ取引で適用しております。金利スワップ取引はヘッジ手段によってヘッジ対象の金利が減殺されること、通貨スワップ取引及び為替スワップ取引はヘッジ対象に見合うヘッジ手段が存在することを検証して有効性を評価しております。

#### (3) 金融商品に係るリスク管理体制

当行は経営の安定性、健全性の維持向上のため適切にリスクを管理する態勢を整備しております。リスク管理方針及びリスク管理規定を定め、リスク管理担当部署及び全体のリスクを統一的に管理するリスク管理統括部署を設置し、また頭取を委員長とするリスク管理委員会及びALM委員会において、リスク管理・運営体制の整備、リスク管理の方針等について組織横断的に協議を行う体制としております。

厳格な限度枠や基準に基づく運営、モニタリング、管理を行うとともに、各種リスクを統一的な尺度で計測する統合リスク管理やストレス・テストにより健全性の評価を行っております。

#### (4) 金融商品の時価等に関する事項についての補足説明

金融商品の時価には、市場価格に基づく価額のほか、市場価格がない場合には合理的に算定された価額が含まれております。当該価額の算定においては一定の前提条件等を採用しているため、異なる前提条件等によった場合、当該価額が異なることもあります。

## 2. 金融商品の時価等に関する事項

平成22年3月31日における連結貸借対照表計上額、時価及びこれらの差額は、次のとおりであります。なお、時価を把握することが極めて困難と認められる非上場株式等は、次表には含めておりません。

	連結貸借対照表 計上額(百万円)	時価 (百万円)	差額 (百万円)
(1) 現金預け金	145,779	145,779	—
(2) コールローン及び買入手形	2,270	2,270	—
(3) 買入金銭債権(※1)	14,578	14,578	—
(4) 商品有価証券			
売買目的有価証券	498	498	—
(5) 金銭の信託	2,639	2,639	—
(6) 有価証券			
満期保有目的の債券	12,663	12,889	225
その他有価証券	707,479	707,479	—
(7) 貸出金	1,586,222	—	—
貸倒引当金(※1)	△18,862	—	—
	1,567,360	1,585,473	18,112
(8) 外国為替(※1)	1,925	1,925	—
資産計	2,455,196	2,473,535	18,338
(1) 預金	2,306,131	2,308,864	2,732
(2) 譲渡性預金	36,758	36,774	16
(3) コールマネー及び売渡手形	15,430	15,430	—
(4) 借入金	25,916	25,916	—
(5) 外国為替	7	7	—
(6) 社債	10,000	10,026	26
負債計	2,394,244	2,397,020	2,775
デリバティブ取引(※2)			
ヘッジ会計が適用されていないもの	(172)	(172)	—
ヘッジ会計が適用されているもの	102	102	—
デリバティブ取引計	(69)	(69)	—

(※1) 貸出金に対応する一般貸倒引当金及び個別貸倒引当金を控除しております。買入金銭債権及び外国為替に対する貸倒引当金については重要性が乏しいため、連結貸借対照表から直接減額しております。

(※2) その他資産・負債に計上しているデリバティブ取引を一括して表示しております。

デリバティブ取引によって生じた正味の債権・債務は純額で表示しており、合計で正味の債務となる項目については( )で表示しております。

### (注1) 金融商品の時価の算定方法

#### 資 産

##### (1) 現金預け金

満期のない預け金であり、時価は帳簿価額と近似していることから、当該帳簿価額を時価としております。

##### (2) コールローン及び買入手形

これらは、約定期間が短期間であり、時価は帳簿価額と近似していることから、当該帳簿価額を時価としております。

##### (3) 買入金銭債権

約定期間が短期間であり、時価は帳簿価額と近似していることから、当該帳簿価額を時価としております。

##### (4) 商品有価証券

ディーリング業務のために保有している債券等の有価証券については、日本証券業協会の公表する価格等を時価としております。

##### (5) 金銭の信託

有価証券運用を主目的とする単独運用の金銭の信託において信託財産として運用されている有価証券については、株式は取引所の価格、債券は日本証券業協会の公表する価格等を時価とすることとしております。また、コールローン及び金融機関預け金については、約定期間が短期間又は満期がなく、時価と帳簿価額が近似していることから、当該帳簿価額を時価としております。

##### (6) 有価証券

株式は取引所の価格、債券は日本証券業協会の公表する価格等を時価としております。上場投資信託は取引所の価格、非上場投資信託は投資信託委託会社の公表する基準価格等を時価としております。

自行保証付私募債は将来キャッシュ・フローを見積り、市場金利に内部格付及び担保等を反映した信用コスト率を加えた割引率で割り引いた額を時価としております。ただし、破綻先、実質破綻先及び破綻懸念先の発行する私募債については、担保及び保証による回収見込み額等を時価としております。

変動利付国債の時価については、昨今の市場環境を踏まえた検討の結果、引続き市場価格を時価とみなせない状態にあると判断し、当連結会計年度末においては、合理的に算定された価額をもって連結貸借対照表計上額としております。これにより、市場価格をもって連結貸借対照表価額とした場合に比べ、「有価証券」は4,029百万円増加、「繰延税金資産」は1,629百万円減少、「その他有価証券評価差額金」は2,400百万円増加しております。

変動利付国債の合理的に算定された価額は、国債の利回り等から見積もった将来キャッシュ・フローを、同利回りに基づく割引率を用いて割り引くことにより算定しており、国債の利回り及び同利回りのボラティリティが主な価格決定変数であります。

## (7) 貸出金

貸出金は将来キャッシュ・フローを見積り、市場金利に内部格付及び担保等を反映した信用コスト率を加えた割引率で割り引いた額を時価としております。外貨貸出金については、変動金利であり、短期間で市場金利を反映するため、貸出先の信用状態が融資実行後大きく異なっていない限り時価と帳簿価額が近似していることから、当該帳簿価額を時価としております。当座貸越は、返済期限を設けているものを除き、帳簿価額を時価としております。また、破綻先、実質破綻先及び破綻懸念先に対する債権等については、担保及び保証による回収見込額等に基づいて貸倒見積高を算定しているため、時価は連結決算日における連結貸借対照表価額から現在の貸倒見積高を控除した金額に近似しており、当該価額を時価としております。

## (8) 外国為替

外国為替は、他の銀行に対する外貨預け金（外国他店預け）、輸出手形・旅行小切手等（買入外国為替）、輸入手形による手形貸付（取立外国為替）であります。これらは、満期のない預け金、又は約定期間が短期間であり、それぞれ時価は帳簿価額と近似していることから、当該帳簿価額を時価としております。

## 負債

### (1) 預金、及び(2) 譲渡性預金

要求払預金については、連結決算日に要求された場合の支払額（帳簿価額）を時価とみなしております。また、定期預金の時価については、将来のキャッシュ・フローを割り引いて現在価値を算定しております。その割引率は、新規に預金を受け入れる際に使用する利率を用いております。外貨預金及び非居住者円預金については、約定期間が短期間であり、時価と帳簿価額が近似していることから、当該帳簿価額を時価としております。

### (3) コールマネー及び売渡手形

これらは、約定期間が短期間であり、時価は帳簿価額と近似していることから、当該帳簿価額を時価としております。

### (4) 借入金

借入金のうち、変動金利によるものは、短期間で市場金利を反映し、また、当行及び連結子法人等の信用状態は実行後大きく異なっていないことから、時価は帳簿価額と近似していると考えられるため、当該帳簿価額を時価としております。固定金利によるものは、将来キャッシュ・フローを算出し、当行が新規に借入する場合に適用される金利で割り引いた額を時価としております。

### (5) 外国為替

外国為替のうち、売渡外国為替及び未払外国為替は、外貨の売渡や海外からの被仕向送金で支払銀行や顧客への決済が未了となっているもので、短期間で決済されるものであります。これらの時価は帳簿価額と近似していることから、当該帳簿価額を時価としております。

### (6) 社債

当行発行の劣後特約付社債の時価は、市場価格によっております。

### デリバティブ取引

デリバティブ取引は、金利関連取引（金利スワップ）、通貨関連取引（通貨スワップ、為替スワップ等）であり、取引所の価格、割引現在価値やオプション価格計算モデル等により算出した価額を時価としております。

(注2) 時価を把握することが極めて困難と認められる金融商品は次のとおりであり、金融商品の時価情報の「資産(6)有価証券」には含まれておりません。

区分	連結貸借対照表計上額（百万円）
非上場株式（※1）（※2）	6,847
非上場外国証券（※1）	1
非連結子会社出資金（※1）	333
関連会社株式（※1）	1,117
投資事業組合出資金（※3）	770
合計	9,070

(※1) 非上場株式、非上場外国証券、非連結子会社出資金及び関連会社株式につきましては、市場価格がなく、時価を把握することが極めて困難と認められることから時価開示の対象とはしてございません。

(※2) 当連結会計年度において、非上場株式について91百万円減損処理を行っております。

(※3) 投資事業組合出資金のうち、組合財産が非上場株式など時価を把握することが極めて困難と認められるもので構成されるものについては、時価開示の対象とはしてございません。

## (注3) 金銭債権及び満期のある有価証券の連結決算日後の償還予定額

(単位：百万円)

	1年以内	1年超 3年以内	3年超 5年以内	5年超 7年以内	7年超 10年以内	10年超
預け金	122,490	—	—	—	—	—
コールローン及び買入手形	2,270	—	—	—	—	—
買入金銭債権	14,590	—	—	—	—	—
有価証券						
満期保有目的の債券	0	1	1	9,759	2,900	—
その他有価証券のうち 満期があるもの	78,134	130,586	90,713	45,031	258,508	37,216
貸出金(※)	447,762	264,819	248,919	133,000	137,724	263,459
合計	665,249	395,407	339,635	187,791	399,132	300,675

(※) 貸出金のうち、破綻先、実質破綻先に対する債権等、償還予定額が見込めない17,763百万円、期間の定めのないもの72,772百万円は含めておりません。

## (注4) 社債、借入金及びその他の有利子負債の連結決算日後の返済予定額

(単位：百万円)

	1年以内	1年超 3年以内	3年超 5年以内	5年超 7年以内	7年超 10年以内	10年超
預金(※)	1,966,819	324,275	13,564	514	957	—
譲渡性預金	36,758	—	—	—	—	—
コールマネー及び売渡手形	15,430	—	—	—	—	—
借入金	3,540	5,314	1,102	480	7,333	8,145
社債	—	—	—	—	10,000	—
合計	2,022,549	329,590	14,666	994	18,290	8,145

(※) 預金のうち要求払預金については、「1年以内」に含めております。

## (有価証券関係)

連結貸借対照表の「有価証券」のほか、「商品有価証券」が含まれております。

## 1. 売買目的有価証券(平成22年3月31日現在)

	当連結会計年度の損益に含まれた評価差額(百万円)
売買目的有価証券	3

## 2. 満期保有目的の債券(平成22年3月31日現在)

	種類	連結貸借対照表 計上額(百万円)	時価 (百万円)	差額 (百万円)
時価が連結貸借対照 表計上額を超えるもの	国債	9,759	9,930	170
	地方債	3	3	0
	短期社債	—	—	—
	社債	2,900	2,955	55
	その他	—	—	—
	小計	12,663	12,889	225
時価が連結貸借対照 表計上額を超えないもの	国債	—	—	—
	地方債	—	—	—
	短期社債	—	—	—
	社債	—	—	—
	その他	—	—	—
	小計	—	—	—
合計		12,663	12,889	225

### 3. その他有価証券（平成22年3月31日現在）

	種類	連結貸借対照表 計上額(百万円)	取得原価 (百万円)	差額 (百万円)
連結貸借対照表計上 額が取得原価を超えるもの	株式	22,736	15,739	6,996
	債券	502,115	490,137	11,977
	国債	213,740	208,373	5,366
	地方債	114,607	112,010	2,596
	短期社債	—	—	—
	社債	173,767	169,753	4,014
	その他	30,943	27,645	3,298
	小計	555,795	533,522	22,273
連結貸借対照表計上 額が取得原価を超え ないもの	株式	21,712	27,328	△5,616
	債券	107,685	108,032	△346
	国債	77,500	77,665	△164
	地方債	3,204	3,205	△1
	短期社債	—	—	—
	社債	26,980	27,160	△180
	その他	22,285	23,903	△1,617
	小計	151,684	159,264	△7,580
合計	707,479	692,787	14,692	

### 4. 当連結会計年度中に売却したその他有価証券（自 平成21年4月1日 至 平成22年3月31日）

	売却額 (百万円)	売却益の合計額 (百万円)	売却損の合計額 (百万円)
株式	7,466	486	468
債券	68,317	965	9
国債	28,689	416	—
地方債	7,226	109	—
短期社債	—	—	—
社債	32,401	439	9
その他	1,597	29	183
合計	77,381	1,481	662

### 5. 減損処理を行った有価証券

その他有価証券で時価のあるもののうち、当該有価証券の時価が取得原価に比べて著しく下落しており、時価が取得原価まで回復する見込みがあると認められないものについては、当該時価をもって連結貸借対照表価額とするとともに、評価差額を当連結会計年度の損失として処理（以下「減損処理」という。）しております。

当連結会計年度における減損処理額は、267百万円（うち株式262百万円、社債5百万円）であります。

また、時価が「著しく下落した」と判断するための基準は、連結会計年度末前1カ月の平均の時価が取得原価に比べて50%以上下落した場合は、全銘柄を著しい下落と判定し、30%以上50%未満に下落した場合は、発行会社の信用リスク（自己査定における債務者区分・外部格付）を勘案し、過去の株価動向及び業績推移等により判定しております。

### （金銭の信託関係）

運用目的の金銭の信託（平成22年3月31日現在）

	連結貸借対照表計上額（百万円）	当連結会計年度の損益に含まれた 評価差額（百万円）
運用目的の金銭の信託	2,639	—



発行：平成22年7月 株式会社四国銀行 総合企画部  
〒780-0833 高知市南はりまや町一丁目1番1号 TEL.(088)823-2111  
<http://www.shikokubank.co.jp/>