

振込・振替

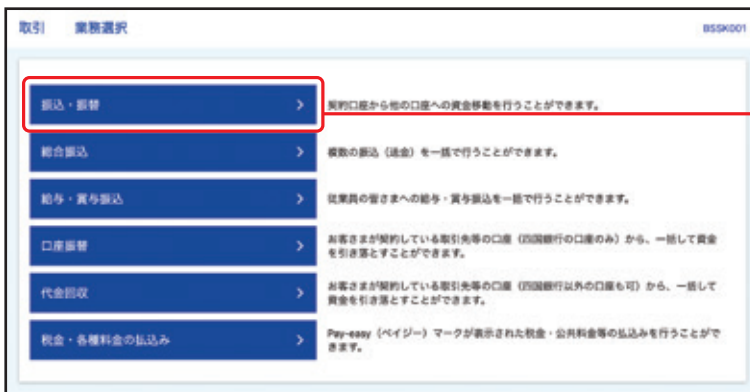
ご登録いただいている口座から、ご指定の口座へ資金移動ができます。

振込・振替データ作成

手順1 トップページ

トップページの「取引」ボタンをクリックしてください。

手順2 業務を選択



業務選択画面が表示されますので、「振込・振替」ボタンをクリックしてください。

承認機能をご利用でないお客さまは、**手順3**へお進みください。

承認機能をご利用のお客さまは、**P58の手順3**へお進みください。

振込・振替

承認機能を利用しない場合

手順3 作業内容を選択



作業内容選択画面が表示されますので、「振込・振替」ボタンをクリックしてください。

振込・振替

手順4 支払口座を選択

支払口座を選択し、「次へ」ボタンを押してください。

支払口座一覧

選択	支店名	科目	口座番号	口座メモ
<input checked="" type="radio"/>	本厚橋支店 (312)	普通	1234567	振込移動用口座
<input type="radio"/>	浦和支店 (401)	普通	1111111	-
<input type="radio"/>	松山支店 (501)	普通	1000314	代理口座

次へ

支払口座選択画面が表示されます。
支払口座一覧から支払口座を選択し、「次へ」ボタンをクリックしてください。

手順5 振込先口座指定方法を選択

振込先口座の指定方法を選択します。
支払口座を修正する場合は、「支払口座選択へ」ボタンを押してください。
金額入力画面へ戻る場合は、「支払金額入力へ」ボタンを押してください。

登録振込先口座から選択する

- 振込先リストから選択 > ビジネスダイレクトの画面上で振込先リストに登録した先を選択します。
- 事前登録口座一覧から選択 > 事前に書面で登録いただいた振込先を選択します。

過去の取引から振込先口座を選択する

- 最近10回の振込履歴から振込先を選択できます。

新規に振込先口座を指定する

- 新規に振込先口座を入力 > 新規に振込先を指定できます。**
- 受取人番号を指定 > 事前に書面で登録いただいた振込先の受取人番号を入力して、振込先を指定できます。

他の振込リストの振込先口座から選択する

- 「総合振込」振込先リストから選択 > 総合振込先一覧から振込先を選択できます。
- 「給与・賞与振込」振込先リストから選択 > 給与・賞与振込先一覧から振込先を選択できます。

戻る

振込先口座指定方法選択画面が表示されますので、「新規に振込先口座を入力」ボタンをクリックしてください。

※振込先口座指定は、他の選択肢からも選択が可能です。
※お申込みタイプやユーザーの権限付与の状態により表示画面が異なり、「新規に振込先口座を入力」のボタンを選択できない場合もあります。

手順6 振込先口座を選択

ご利用にあたって

初期手続きの流れ

設
定

照
会

取
引

サービスご利用のヒント

新規口座入力画面が表示されます。
「金融機関名」「支店名」「科目 口座番号」「登録名」を入力し、「次へ」ボタンをクリックしてください。

- ※「金融機関名を検索」ボタンをクリックすると、金融機関名を検索することができます。
- ※「支店名を検索」ボタンをクリックすると、支店名を検索することができます。

振込先口座

次へ

手順7 支払金額を入力

振込・振替 支払金額入力

振込口座を選択 振込先口座指定方法を選択 振込先口座を選択 支払金額を入力 内容確認 実行確認 完了

振込指定日、支払金額を入力の際は、「次へ」ボタンを押してください。
振込指定日として入力できる日を確認したい場合は、「カレンダー」のアイコンを押してください。
・支払金額が未入力または0円の振込は削除されます。
・「先方負担」を選択した場合、入力した支払金額から先方負担手数料を引いた金額が支払金額となります。
「振込メッセージ」または「振込依頼人名」は必要に応じて入力してください。
入力が無い場合は、口座名義でのお振込みとなります。

振込指定日・取引名

振込指定日 次へ

取引名 全角10文字以内（半角可）

※ご指定の振込先に、ただいまの時間帯は振込指定日を「本日扱い」にできない振込先があります。
振込指定日を「本日扱い」にできない振込先については、「翌営業日扱い」とさせていただきます。
※振込指定日に特定科目のみ利用可能な日付をご指定の場合、
お取り扱いできない振込明細は「翌営業日扱い」とさせていただきます。

振込限度額情報

一日当たり振込額 600,000,000円

振込先一覧

振込先 受取人名	金融機関名 支店名	科目 口座番号	支払金額 (円) (半角数字で入力)	手数料 (円) (半角数字で入力)	振込メッセージ /振込依頼人名 (半角20文字以内)	操作
〇〇商事 1234567890	〇〇銀行 〇〇〇〇〇 〇〇支店 〇〇〇	普通 2100001	<input type="text"/>	<input checked="" type="radio"/> 当方負担 <input type="radio"/> 先方負担 (登録済み金額) <input type="radio"/> 先方負担 (指定金額)	<input type="text"/> 振込メッセージ <input type="text"/> 振込依頼人名	削除 修正
〇〇商事 1234567890	西商銀行 〇〇〇〇〇 本厚木支店 (112)	普通 2100002	<input type="text"/>	<input checked="" type="radio"/> 当方負担 <input type="radio"/> 先方負担 (登録済み金額) <input type="radio"/> 先方負担 (指定金額)	<input type="text"/> 振込メッセージ <input type="text"/> 振込依頼人名	削除 修正
〇〇商事 1234567890	〇〇銀行 〇〇〇〇〇 〇〇支店 〇〇〇	普通 2100003	<input type="text"/>	<input checked="" type="radio"/> 当方負担 <input type="radio"/> 先方負担 (登録済み金額) <input type="radio"/> 先方負担 (指定金額)	<input type="text"/> 振込メッセージ <input type="text"/> 振込依頼人名	削除 修正
〇〇ソフトウェア 1234567890	〇〇銀行 〇〇〇〇〇 〇〇支店 〇〇〇	普通 2100004	<input type="text"/>	<input checked="" type="radio"/> 当方負担 <input type="radio"/> 先方負担 (登録済み金額) <input type="radio"/> 先方負担 (指定金額)	<input type="text"/> 振込メッセージ <input type="text"/> 振込依頼人名	削除 修正
-	△△銀行 〇〇〇〇〇 △△支店 〇〇〇	普通 2100009	<input type="text"/>	<input checked="" type="radio"/> 当方負担 <input type="radio"/> 先方負担 (登録済み金額) <input type="radio"/> 先方負担 (指定金額)	<input type="text"/> 振込メッセージ <input type="text"/> 振込依頼人名	削除 修正

支払金額クリア 振込先の追加

戻る 次へ

支払金額入力画面が表示されます。
「振込指定日」「支払金額」「手数料」(任意で「取引名」「振込メッセージ/振込依頼人名」)を入力し、「次へ」ボタンをクリックしてください。

※「振込先の追加」ボタンをクリックすると、手順5に戻り、振込先を追加することができます。

※「支払金額クリア」ボタンをクリックすると、支払金額を未入力状態に更新することができます。

振込指定日

支払金額

手数料

次へ

手順8 内容確認

振込・振替 内容確認
BKX012 ヘルプ

振込口座を選択 ▶▶▶ 振込先口座指定方法を選択 ▶▶▶ 振込先口座を選択 ▶▶▶ 支払金額を入力 ▶▶▶ 内容確認 ▶▶▶ 実行確認 ▶▶▶ 完了

⚠️ ただいま振込先の確認を行うことができません。
振込先をご指定の際は十分にご確認のうえ、お取引を行ってください。

内容を確認のうえ、「次へ」ボタンを押してください。

取引情報

取引種別	振込・振替
振込指定日	2019年10月01日
取引者	10月15日支払先

[取引情報の修正](#)

振込元情報

支払口座	本提携支店 (112) 普通 1234567 現金等動用口座
-------------	--------------------------------

[支払口座の修正](#)

振込明細内容

件数	5件
支払金額合計	4,000,000円
先方負担手数料合計	1,650円
振込金額合計	3,998,350円

振込明細内容一覧

登録名 受取人名	名前振替名 支払人名	科目	口座番号	支払金額 (円)	先方負担 手数料 (円)	振込金額 (円)	振込メッセージ / 振込振替人名
〇〇商事 1234567890	〇〇銀行 00000 〇〇支店 0000	普通	2100001	1,000,000	0	1,000,000	振込メッセージ: -
〇〇商事 1234567890	西武銀行 (0115) 本提携支店 (112)	普通	2100002	1,000,000	330	999,670	振込振替人名: 123 456 7890
〇〇商事 1234567890	〇〇銀行 00000 〇〇支店 0000	普通	2100003				振込振替人名: -
〇〇アパレル 1234567890	〇〇銀行 00000 〇〇支店 0000	普通	2100004	1,000,000	660	999,340	振込メッセージ: 111 222 3330
-	△△銀行 00000 △△支店 0000	普通	2100005	1,000,000	660	999,340	振込メッセージ: -

*ただ今の時間帯は、色付きの振込明細は振込指定日が営業日扱いとなります。

[明細の修正](#)

次へ >

印刷

内容確認画面が表示されます。
「次へ」ボタンをクリックしてください。

- ※ 「取引情報の修正」ボタンをクリックすると、取引情報を修正することができます。
- ※ 「支払口座の修正」ボタンをクリックすると、支払口座を修正することができます。
- ※ 「明細の修正」ボタンをクリックすると、出金金額入力画面にて、明細を修正することができます。

次へ

手順9 取引実行

振込・振替 実行確認

振込先口座を連携 | 振込先口座連携方法を選択 | 振込先口座を選択 | 支払金額を入力 | 内容確認 | 実行確認 | 完了

振替申請内容の確認です。

振込依頼は振替実行日になります。
ご指定の「受取人名」と振込先の金融機関で登録の「受取人名」が異なる振込先があったため、受取人名を変更しました。
振込先も十分に確認のうえ、取引を行ってください。
振込先の口座内容が変更になっています。

お取引内容を確認し、確認用パスワードを入力の上、
よろしければ「実行」ボタンを押します。
現在の取引を中断し、次の取引を行う場合は、「中断して次の取引へ」に進みます。

取引情報

取引番号 (印)	1016001
取引種別	振込・振替
日付	2024/01/10
取引名	10月15日振込引当
振込メッセージ	-

振込先情報

支払口座	本提携支店 (112) 普通 1234567 資金稼働用口座
------	--------------------------------

振込先口座

振込先金融機関	株式会社〇〇〇〇
振込先口座	株式会社〇〇〇〇 普通 2100001
受取人名	株式会社〇〇
支取名	〇〇商事

振込金額

支払金額	1,000,000円
元方負担手数料	0円
振込金額	1,000,000円
振込手数料	330円
引落前合計金額	999,670円
税金	100円
利息	100円
印税	100円

*元方負担手数料欄に""が表示されている場合は、手数料との間に差額が生じています。

二重振込警告

取引を継続する

認証情報

確認用パスワード 次取引から確認用パスワードの入力を省略する

実行

中断して次の取引へ

実行確認画面が表示されます。
取引内容をご確認のうえ、「確認用パスワード」を入力し、「実行」ボタンをクリックしてください。

- ※既に同一振込情報（「受付日」または「指定日」「支払口座」「振込先口座情報」「振込金額」）が存在する場合、二重振込警告メッセージが表示されます。依頼内容をご確認後、お取引を継続する場合は「取引を継続する」をチェックし、「実行」ボタンをクリックしてください。
- ※複数の入金先口座を選択した場合は、「中断して次の取引へ」ボタンをクリックすると、次の入金先口座への振込振替を行うことができます。
- ※連続して振込・振替を行う場合は、「次の取引から確認用パスワードの入力を省略する」にチェックを入れると、確認用パスワードを省略することができます。

取引内容

確認用パスワード

実行

手順 10 完了

ご利用にあたって

初期手続きの流れ

設定

照会

取引

サービスご利用のヒント

取引情報

実行番号	1015001
取引種別	振込・振替
日付	振込日 10月19日
取引先	10月15日未払い分
振込メッセージ	-

振込元情報

振込口座	本振機支店 (112) 普通 1234567 資金移動用口座
------	--------------------------------

振込先口座

振込先金融機関	13147201 00000
振込先口座	13147201 0000 普通 2100001
受取人名	13147201 〇〇
支店名	〇〇支店

振込金額

支払金額	1,000,000円
九十九角手数料	10円
振込金額	1,000,000円
振込手数料	330円
引落合計金額	999,670円
利息	100円
利息	100円
利息	100円

※九十九角手数料欄に""が表示されている場合は、手数料との間に差額が生じています。

次の取引へ > 印刷

実行結果画面が表示されますので、実行結果をご確認ください。

※複数の入金先口座を選択した場合は、「次の取引へ」ボタンをクリックすると、次の入金先口座への振込振替を行うことができます。

実行結果

承認機能を利用する場合

手順3 作業内容を選択

作業内容選択画面が表示されますので、「振込データの
新規作成」ボタンをクリックしてください。

振込データの
新規作成

- ※「承認待ちデータの確定をキャンセル」ボタンをクリックすると、ご自身が依頼した取引を取消できます。(P113参照)
- ※「振込先リストの管理」ボタンをクリックすると、振込先の新規登録や、登録振込先の変更、削除が可能です。また、登録振込先の情報をファイルに出力できます。

手順4 支払口座を選択

選択	支店名	科目	口座番号	口座メモ
<input checked="" type="radio"/>	水曜橋支店 (112)	普通	1234567	普通移動用口座
<input type="radio"/>	高松支店 (401)	普通	1111111	-
<input type="radio"/>	松山支店 (501)	普通	1000314	代客口座

支払口座選択画面が表示されます。
支払口座一覧から支払口座を選択し、「次へ」
ボタンをクリックしてください。

支払口座一覧

次へ

手順5 振込先口座指定方法を選択

振込先口座の指定方法を選択します。
支払口座を指定する場合は、「支払口座選択へ」ボタンを押してください。
金額入力画面へ戻る場合は、「支払金額入力へ」ボタンを押してください。

登録振込先口座から選択する

- 振込先リストから選択 > ビジネスダイレクトの画面上で振込先リストに登録した先を選択します。
- 事前登録口座一覧から選択 > 事前に書面で登録いただいた振込先を選択します。

過去の取引から振込先口座を選択する

- 最近10回の振込から選択 > 最近10回の振込履歴から振込先を選択できます。

新規に振込先口座を指定する

- 新規に振込先口座を入力** > 新規に振込先を指定できます。
- 受取人番号を指定 > 事前に書面で登録いただいた振込先の受取人番号を入力して、振込先を指定できます。

他の振込リストの振込先口座から選択する

- 「総合振込」振込先リストから選択 > 総合振込先一覧から振込先を選択できます。
- 「給与・賞与振込」振込先リストから選択 > 給与・賞与振込先一覧から振込先を選択できます。

振込先口座指定方法選択画面が表示されますので、「新規に振込先口座を入力」ボタンをクリックしてください。

※振込先口座指定は、他の選択肢からも選択が可能です。
※お申込みタイプやユーザーの権限付与の状態により表示画面が異なり、「新規に振込先口座を入力」のボタンを選択できない場合もあります。

新規に振込先口座を入力

手順6 新規口座を入力

新規口座入力画面が表示されます。
「金融機関名」「支店名」「科目 口座番号」「手数料」(任意で「受取人名」「登録名」「振込メッセージ/振込依頼人名」「支払金額」)を入力し、「次へ」ボタンをクリックしてください。

※「金融機関名を検索」ボタンをクリックすると、金融機関名を検索することができます。

※「支店名を検索」ボタンをクリックすると、支店名を検索することができます。

※入力した振込先を登録する場合は、振込先情報の「振込先として登録する」(任意で「振込先リスト所属グループ」)を選択してください。

振込先口座情報

登録先情報

次へ

手順7 支払金額を入力

振込指定日、支払金額を入力の方法。「次へ」ボタンを押してください。

振込指定日として入力できる日を確認したい場合は、「カレンダー」のアイコンを押してください。

- 支払金額が未入力または0円の申請は削除されます。

- 「先方負担」を選択した場合、入力した支払金額から先方負担手数料を引いた金額が振込金額となります。

「振込メッセージ」または「振込依頼人名」は必要に応じて入力してください。

入力がない場合は、口座名義でのお振込みとなります。

振込指定日・取引名

振込指定日 日

取引名 (半角30文字以内 [半角])

※ご指定の振込先に、ただいまの時間帯は振込指定日を「本日扱い」にできない振込先があります。

振込指定日を「本日扱い」にできない振込先については、「翌営業日扱い」とさせていただきます。

※振込指定日に特定科目のみ利用可能な日付をご指定の場合、お取り扱いできない振込明細は「翌営業日扱い」とさせていただきます。

振込先一覧

振込先 追加人名	金融機関名 支店名	科目 口座番号	支払金額 (円) (半角数字 4桁以内)	手数料 (円) (半角数字 4桁以内)	振込メッセージ /振込依頼人名 (半角30文字以内)	操作
〇〇商事 1313131313	〇〇銀行 〇〇〇〇〇 〇〇支店 〇〇〇	普通 2100001	<input type="text"/>	<input type="text"/>	振込メッセージ 振込依頼人名	削除 修正
〇〇商事 1414141414	四国銀行 (0715) 本庄支店 (112)	普通 2100002	<input type="text"/>	<input type="text"/>	振込メッセージ 振込依頼人名	削除 修正
〇〇商事 1515151515	〇〇銀行 〇〇〇〇〇 〇〇支店 〇〇〇	普通 2100003	<input type="text"/>	<input type="text"/>	振込メッセージ 振込依頼人名	削除 修正
〇〇724サンの 1616161616	〇〇銀行 〇〇〇〇〇 〇〇支店 〇〇〇	普通 2100004	<input type="text"/>	<input type="text"/>	振込メッセージ 振込依頼人名	削除 修正
-	△△銀行 〇〇〇〇〇 △△支店 〇〇〇	普通 2100099	<input type="text"/>	<input type="text"/>	振込メッセージ 振込依頼人名	削除 修正

振込先口座を追加する場合は、「振込先の追加」ボタンを押してください。

支払金額クリア 振込先の追加

次へ >

支払金額入力画面が表示されます。

「振込指定日」「支払金額」「手数料」(任意で「取引名」「振込お知らせ/振込依頼人名」)を入力し、「次へ」ボタンをクリックしてください。

※「振込先の追加」ボタンをクリックすると、手順5に戻り、振込先を追加することができます。

※「支払金額クリア」ボタンをクリックすると、支払金額を未入力状態に更新することができます。

振込指定日

支払金額

手数料

次へ

手順8 内容確認

振込・振替 内容確認

振込口座を選択 振込先口座指定方法を選択 振込先口座を選択 支払金額を入力 内容確認 確定

承認者を確認のうえ、「データの確定」ボタンを押してください。
確定してそのまま承認を行う場合は、「データを確定して承認へ」ボタンを押してください。
※承認者にご自身を選択した場合は、確定してそのまま承認を行うことができます。

取引情報

取引ID: 101001000000111
取引種別: 振込・振替
振込振込日: 2010年10月16日
取引名: 10月15日支払い金

取引情報の修正

振込元情報

支払口座: 本振替支店 (112) 普通 1234567 貴会移動貯金口座

支払口座の修正

振込明細内容

件数: 5件
支払金額合計: 4,000,000円
先方負担手数料合計: 1,650円
振込金額合計: 3,998,350円

振込明細内容一覧

自振名 受取人名	自振種別名 支払先	科目	口座番号	支払金額 (円)	先方負担 手数料 (円)	振込金額 (円)	振込メッセージ /振込依頼人名
〇〇商事 1234567890	〇〇銀行 (0000) 〇〇支店 (000)	普通	2100001	1,000,000	0	1,000,000	振込メッセージ: -
〇〇商事 9876543210	西沢銀行 (0015) 本振替支店 (112)	普通	2100002	1,000,000	330	999,670	振込依頼名: 123 4567 8910
〇〇商事 1234567890	〇〇銀行 (0000) 〇〇支店 (000)	普通	2100003				振込依頼名: -
〇〇アドワン(有) 1234567890	〇〇銀行 (0000) 〇〇支店 (000)	普通	2100004	1,000,000	660	999,340	-
-	△△銀行 (0000) △△支店 (000)	普通	2100099	1,000,000	660	999,340	振込メッセージ: - 振込依頼名: -

※ただしこの時刻等は、色付きの振込明細は振込振込日が営業日扱いとなります。

明細の修正

承認者情報

承認者
一次承認者: 西園幸子
最終承認者: 西園幸子

コメント
全角120文字以内 [半角可]

※「最終承認者」欄には、取引額を承認できる承認者が表示されます。

戻る データの確定 印刷
データを確定して承認へ

内容確認画面が表示されます。
「承認者」を選択し、「データの確定」ボタンをクリックしてください。

- ※承認者へのメッセージとして、任意で「コメント」を入力することができます。
- ※「取引情報の修正」ボタンをクリックすると、取引情報を修正することができます。
- ※「支払口座の修正」ボタンをクリックすると、支払口座を修正することができます。
- ※「明細の修正」ボタンをクリックすると、出金金額入力画面にて、明細を修正することができます。
- ※承認権限のあるユーザーで、自身を承認者として設定した場合、「データを確定して承認へ」ボタンをクリックすると、続けて振込データの承認を行うことができます。

承認者

データの確定

手順9 確定

振込・振替 承認依頼確定結果
BFK7025 ヘルプ

振込先口座を選択 ▶▶▶ 振込先口座指定方法を選択 ▶▶▶ 振込先口座を選択 ▶▶▶ 支払金額を入力 ▶▶▶ 内容確認 ▶▶▶ 確定

引き続き同一支払口座で振込・振替の取引を行う場合は、「同じ支払口座から振込・振替」ボタンを押してください。

取引情報

取引ID	101001000000111
取引種別	振込・振替
振込決定日	2010年10月15日
取引日	10月15日 支払分

振込元情報

支払口座	本銀機支店 (112) 普通 1234567 資金移動用口座
------	--------------------------------

振込明細内容

件数	5件
支払金額合計	4,000,000円
先方負担手数料合計	1,660円
振込金額合計	3,998,340円

振込明細内容一覧

取引ID	登録名 支取人名	金融機関名 支店名	科目	口座番号	支払金額 (円)	先方負担 手数料 (円)	振込金額 (円)	振込メッセージ /振込依頼人名
101001000000111	〇〇商事 1818181818	〇〇銀行 00000 〇〇支店 0000	普通	2100001	1,000,000	0	1,000,000	振込メッセージ: -
101001000000121	〇〇商事 1818181818	西武銀行 (0715) 本銀機支店 (112)	普通	2100002	1,000,000	330	999,670	振込依頼人名: 123 456 78910
101001000000131	〇〇商事 1818181818	〇〇銀行 00000 〇〇支店 0000	普通	2100003				振込依頼人名: -
101001000000141	〇〇システム 9876543210	〇〇銀行 00000 〇〇支店 0000	普通	2100004	1,000,000	660	999,340	振込メッセージ: 123 456 78910
101001000000151	-	△△銀行 00000 △△支店 0000	普通	2100005	1,000,000	660	999,340	振込メッセージ: -

※たゞ今の時間帯は、色付きの振込明細は振込決定日と承認期限日が翌営業日となります。

承認者情報

承認者	一次承認者: 西田太郎 最終承認者: 西田幸子
承認期限日	2010年10月13日
コメント	10月分の支払になります。承認をお願いします。

同じ支払口座から振込・振替 ▶
印刷

< 振込・振替メニューへ

< ホームへ

承認依頼確定結果画面が表示されますので、確定結果をご確認ください。

※「同じ支払口座から振込・振替」ボタンをクリックすると、同一口座から振込振替の取引を連続して行うことができます。

確定結果

⚠️ ご確認ください

「データの確定」だけでは送信されません。送信を完了させるには、承認 (P64の承認 (振込・振替)) が必要です。

63

承認 (振込・振替)

承認権限を持つユーザーが、各業務で確定された取引の依頼内容を確認し、取引の承認・差し戻し・削除を行うことができます。

振込・振替一次承認

手順1 トップページ

トップページの「承認」ボタンをクリックしてください。

手順2 取引一覧

承認 取引一覧

承認する取引を選択のうえ、「承認」ボタン、「差し戻し」ボタン、または「削除」ボタンを押してください。
複数の取引を選択することで、連続して承認を行うことができます。

承認待ち取引一覧 (振込・振替 (一次承認待ち))

全3件	承認済	承認待ち	承認済	承認待ち	承認済	承認待ち	承認済	承認待ち	承認済	承認待ち
<input type="checkbox"/>	一次承認待ち	2010年10月13日 17時00分	2010年10月15日	振込・振替 (普通振込)	101001000000111 10月15日支払い分	西園硝子	1件	1,000,000	詳細	
<input type="checkbox"/>	一次承認待ち	2010年10月01日 17時00分	2010年10月04日	振込・振替 (普通振込)	101001000000112 10月01日支払い分	西園硝子	1件	1,000,000	詳細	
<input type="checkbox"/>	承認済み	2010年10月01日 17時00分	2010年10月04日	振込・振替 (事前登録)	100910000000999 9月10日支払い分	西園一郎	1件	1,000,000	詳細	

承認

承認待ち取引一覧 (振込・振替 (最終承認待ち))

全3件	承認済	承認待ち	承認済	承認待ち	承認済	承認待ち	承認済	承認待ち	承認済	承認待ち
<input type="checkbox"/>	最終承認待ち	2010年10月13日 17時00分	2010年10月15日	振込・振替 (普通振込)	101001000000111 10月15日支払い分	西園硝子	1件	1,000,000	詳細	
<input type="checkbox"/>	最終承認待ち	2010年10月01日 17時00分	2010年10月04日	振込・振替 (普通振込)	101001000000112 10月01日支払い分	西園硝子	1件	1,000,000	詳細	
<input type="checkbox"/>	承認済み	2010年10月01日 17時00分	2010年10月04日	振込・振替 (事前登録)	100910000000999 9月10日支払い分	西園一郎	1件	1,000,000	詳細	

承認

承認待ち取引一覧 (総合振込、給与・賞与振込、口座振替、代金回収)

全4件	承認済	承認待ち	承認済	承認待ち	承認済	承認待ち	承認済	承認待ち	承認済	承認待ち
<input type="checkbox"/>	一次承認待ち	2010年10月04日 16時00分 10月15日支払い分	2010年10月04日	総合振込	1010010000000112 10月15日支払い分	西園硝子	3件	3,000,000	詳細	
<input type="checkbox"/>	最終承認待ち	2010年10月04日 17時00分	2010年10月04日	給与振込	100910000000999 9月10日支払い分	西園一郎	1,000件	10,000,000	詳細	
<input type="checkbox"/>	最終承認待ち	2010年10月13日 17時00分	2010年10月15日	口座振替	101001000000111 10月15日支払い分	西園硝子	3件	3,000,000	詳細	

戻る

取引一覧画面が表示されますので、承認待ち取引一覧 (振込・振替 (一次承認待ち)) から対象の取引をチェックし、「承認」ボタンをクリックしてください。

承認待ち取引一覧
(振込・振替 (一次承認待ち))

承認

- ※複数の取引を選択すると、連続して承認をすることができます。
- ※「詳細」ボタンをクリックすると、取引の詳細を表示することができます。
- ※「差し戻し」ボタンをクリックすると、依頼者がデータを再編集することができます。
- ※「削除」ボタンをクリックすると、取引を削除し、データを破棄することができます。削除されたデータの照会が可能です。
- ※「限度額表示」ボタンをクリックすると、取引限度額を表示することができます。

手順3 取引内容を確認

取引内容を確認 承認完了

振込依頼は営業日扱いです。

① ② が表示されている項目は、最終承認による承認操作時に内容が確定します。

以下の内容を確認のうえ、「承認」ボタンを押してください。

取引情報	
取引状態	一次承認済
取引ID	101001000000111
取引番号	-
取引種別	振込・振替
振込実行日	2010年10月18日
取引名	10月15日支払金
振込メッセージ	ED2002020000000P

振込元情報	
支店口座	本宮橋支店 (112) 普通 1234567 現金移動用口座

振込先口座	
支店番号	123
支店名	153879107支

振込金額	
支払金額	1,000,000円
元方負担手数料	0円
振込金額	1,000,000円

依頼者情報	
依頼者	西沢幸子
依頼日	2010年10月01日

承認者情報	
承認者	一次承認者：西沢太郎 最終承認者：西沢幸子
承認日時	2010年10月13日 17時00分
コメント	<input type="text"/>

最大120文字以内 [英数字]

確認情報

確認用パスワード 次の取引から確認用パスワードの入力を省略する

内容確認 [振込・振替] 画面が表示されますので、取引内容をご確認のうえ、「確認用パスワード」を入力して、「承認」ボタンをクリックしてください。

取引内容

確認用パスワード

承認

手順4 承認完了

承認結果 [振込・振替] 画面が表示されますので、承認結果をご確認ください。

振込・振替最終承認

手順1 トップページ

トップページの「承認」ボタンをクリックしてください。

手順2 取引一覧

承認 取引一覧

承認する取引を選択のうえ、「承認」、「差戻し」ボタン、または「削除」ボタンを押してください。
複数の取引を選択することで、連続して承認を行うことができます。

承認待ち取引一覧 (振込・振替 (一次承認待ち))

全て	取引状態	承認期限	振込日	取引種別	取引ID 取引名	依頼者	合計件数	合計金額 (円)	表示
<input type="checkbox"/>	一次承認待ち	2010年10月13日 17時00分	2010年10月15日	振込・振替 (振込振込)	101001000000111 10月15日支払い分	西園硝子	1件	1,000,000	詳細
<input type="checkbox"/>	一次承認待ち	2010年10月01日 17時00分	2010年10月04日	振込・振替 (振込振込)	101001000000112 10月01日支払い分	西園硝子	1件	1,000,000	詳細
<input type="checkbox"/>	一次承認待ち	2010年10月01日 17時00分	2010年10月04日	振込・振替 (事前振替)	1009100000000999 9月10日支払い分	西園一郎	1件	1,000,000	詳細

削除 差戻し 承認

承認待ち取引一覧 (振込・振替 (最終承認待ち))

全て	取引状態	承認期限	振込日	取引種別	取引ID 取引名	依頼者	合計件数	合計金額 (円)	表示
<input type="checkbox"/>	最終承認待ち	2010年10月13日 17時00分	2010年10月15日	振込・振替 (振込振込)	101001000000111 10月15日支払い分	西園硝子	1件	1,000,000	詳細
<input type="checkbox"/>	最終承認待ち	2010年10月01日 17時00分	2010年10月04日	振込・振替 (振込振込)	101001000000112 10月01日支払い分	西園硝子	1件	1,000,000	詳細
<input type="checkbox"/>	最終承認待ち	2010年10月01日 17時00分	2010年10月04日	振込・振替 (事前振替)	1009100000000999 9月10日支払い分	西園一郎	1件	1,000,000	詳細

削除 差戻し 承認

承認待ち取引一覧 (総合振込、給与・賞与振込、口座振替、代金回収)

全て	取引状態	承認期限	振込日	取引種別	取引ID 取引名	依頼者	合計件数	合計金額 (円)	表示
<input type="checkbox"/>	一次承認待ち	2010年10月04日 15時00分	2010年10月04日	総合振込	1010010000000112 10月01日支払い分	西園硝子	3件	3,000,000	詳細
<input type="checkbox"/>	最終承認待ち	2010年10月04日 17時00分	2010年10月04日	給与振込	1009100000000999 9月10日支払い分	西園一郎	1,000件	10,000,000	詳細
<input type="checkbox"/>	最終承認待ち	2010年10月13日 17時00分	2010年10月15日	口座振替	101001000000111 10月15日支払い分	西園硝子	3件	3,000,000	詳細

削除 差戻し 承認

< 戻る

取引一覧画面が表示されますので、承認待ち取引一覧(振込・振替(最終承認待ち))から対象の取引をチェックし、「承認」ボタンをクリックしてください。

承認待ち取引一覧
(振込・振替(最終承認待ち))

承認

- ※複数の取引を選択すると、連続して承認をすることができます。
- ※「詳細」ボタンをクリックすると、取引の詳細を表示することができます。
- ※「差戻し」ボタンをクリックすると、依頼者によりデータを編集することができます。
- ※「削除」ボタンをクリックすると、取引を削除し、データを破棄することができます。削除されたデータの照会が可能です。
- ※「限度額表示」ボタンをクリックすると、取引限度額を表示することができます。

手順3 取引内容を確認

承認 内容確認 [振込・振替]
889-003 ヘルプ

取引内容を確認 承認完了

振込依頼は営業時間内です。

以下の内容を確認のうえ、「承認」ボタンを押してください。

取引情報

取引日時	業務承認待ち
取引ID	101001000000111
実行番号	0209001
取引種別	振込・振替
振込実行日	営業時間
取引名	10月15日支払いは
振込メッセージ	ED120020120000000P

振込元情報

元金口座	本振機光通 (112) 普通 1234567 現金移動用口座
------	--------------------------------

振込先口座

依頼人番号	123
振込先金融機関	〇〇銀行 (0000)
振込先口座	〇〇支店 (000) 普通 2100001
依頼人名	株式会社D

振込金額

元金金額	1,000,000円
元金手数料	0円
入金金額タイトル	1,000,000円
振込手数料	330円
引落合計金額	1,000,330円
税金	100円
利息	100円
印税	100円

依頼者情報

依頼者	西園苑子
依頼日	2010年10月01日

承認者情報

承認者	一次承認者: 西園太郎 最終承認者: 西園幸子
承認時刻	2010年10月13日 17時00分
コメント	<input type="text"/>

全角120文字以内【半角可】

認証情報

確認用パスワード 次取引から確認用パスワードの入力を省略する

内容確認 [振込・振替] 画面が表示されますので、取引内容をご確認のうえ、「**確認用パスワード**」を入力して、「**承認**」ボタンをクリックしてください。

取引内容

確認用パスワード

承認

手順4 承認完了

承認結果 [振込・振替] 画面が表示されますので、承認結果をご確認ください。

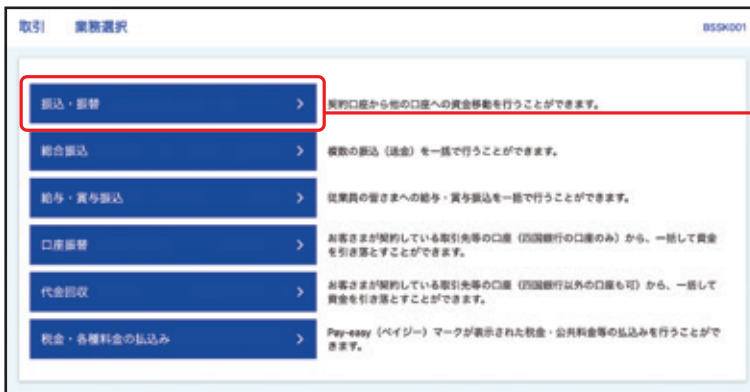
承認済み取引の状況照会・取消

過去に行った取引の状況照会や、予約中取引の取消が可能です。

手順1 トップページ

トップページの「取引」ボタンをクリックしてください。

手順2 業務を選択



業務選択画面が表示されますので、「振込・振替」ボタンをクリックしてください。

振込・振替

手順3 作業内容を選択



作業内容選択画面が表示されますので、「承認済み取引の状況照会・取消」ボタンをクリックしてください。

承認機能をご利用でないお客さまは、P69手順3へお進みください。

承認機能をご利用のお客さまは、P71手順3へお進みください。

承認済み取引の状況照会・取消

承認機能を利用していない場合

手順3 取引を選択

取引状況照会取引一覧

取引の照会を行う場合は、照会対象の取引を選択のうえ、「次へ」ボタンを押してください。
取引の取り消しを行う場合は、取り消し対象の取引を選択のうえ、認証から「取消」を選択し、「次へ」ボタンを押してください。

取引の絞り込み

絞り込み条件を入力の上、「絞り込み」ボタンを押してください。
条件を複数入力した場合、すべての条件を満たす取引を一覧で表示します。

取引状態 受付済み (受付済み 処理済み)
 取消済み (取消済み 欠落)
 エラー 照会済 処理不能 残高不足 マルチオペバ 処理未確認)

受付日 から まで

振込振込日 から まで

受付番号 半角数字7桁

絞り込み

取引一覧

全10件 (1~10件を表示中)

10ページ前 < 1 2 3 4 5 6 7 8 9 10 > 10ページ次

表示件数: 10件 [再表示]

選択	取引状態	受付日 振込振込日	受付番号	取引名 (印付取引名)	支払口座	取引人名	振込金額 (円)	取引者 (取引先)
<input checked="" type="radio"/>	受付済み	2010年10月01日 2010年10月10日	1010001	10月15日支払い分 (30700100000012)	水曜精支店 (112) 普通 1234567	梅田/777/0	999,999	西国女子
<input type="radio"/>	取消済み	2010年10月01日 2010年10月01日	1001021	10月01日支払い分	水曜精支店 (112) 普通 1234567	梅田/777/0	1,000,000	西国女子 (西国支店)
<input type="radio"/>	未決済	2010年09月10日 2010年09月10日	0910031	9月10日支払い分	高松支店 (401) 普通 1111111	梅田/777/0	999,970	西国一郎

照会情報

照会
 取消

振込・振替取引の取り消しは、お客様ご自身が作成した取引に対してのみ可能です。

< 振込・振替メニューへ

次へ >

取引状況照会取引一覧画面が表示されますので、取引一覧から対象の取引を選択してください。

照会を行う場合は、認証から「照会」を選択し、「次へ」ボタンをクリックしてください。照会結果画面が表示されますので、照会結果をご確認ください。

取消を行う場合は、認証から「取消」を選択し、「次へ」ボタンをクリックして、手順4へお進みください。

取引一覧

照会情報

次へ

手順4 取消内容を確認

振込・振替 取消確認 BTJ5010 ヘルプ

取消を選択 取消内容を確認 完了

⚠ 振込依頼は10月10日以内です。
振込先の口座内容が変更になっています。

以下の振込依頼を取り消します。
内容を確認し、確認用パスワードを入力の上、「実行」ボタンを押してください。

取引情報	
取引番号	取消番号
取引区分	振込
日付	振込日 10月19日
取引名	10月15日支払い分
振込メッセージ	—
取引者	

振込元情報	
支払口座	本振横浜支店 (112) 普通 1234567 現金移動用口座

振込先口座	
受取人番号	123
振込先金融機関	〇〇銀行 00000
振込先口座	〇〇支店 0000 普通 2100001
受取人名	株式会社〇〇
受取名	〇〇課長

振込金額	
支払金額	1,000,000円
元方負担手数料	30円
振込金額	1,000,000円
元方手数料	330円
元方合計金額	999,670円
税金	100円
利息	100円
印税	100円

※元方負担手数料欄に“*”が表示されている場合は、手数料との間に差額が生じています。

認証情報	
確認用パスワード	<input type="password"/>

< キャンセル **実行** > 印刷

取消確認画面が表示されます。
取消内容をご確認のうえ、「確認用パスワード」を入力し、「実行」ボタンをクリックしてください。

取消内容

確認用パスワード

実行

手順5 完了

取消結果画面が表示されますので、取消結果をご確認ください。

承認機能を利用している場合

手順3 取引を選択

取引の照会を行う場合は、照会対象の取引を選択のうえ、「次へ」ボタンを押してください。
取引の取り消しを行う場合は、取り消し対象の取引を選択のうえ、認証から「取消」を選択し、「次へ」ボタンを押してください。

取引の絞り込み

絞り込み条件を入力の上、「絞り込み」ボタンを押してください。
条件を複数入力した場合、すべての条件を満たす取引を一覧で表示します。

取引状態

受付済み (受付済み 処理済み)

取消済み (取消済み 文通)

エラー (登録済 処理不能 残高不足 ヤマ像オーバ 処理未確認)

受付日

受付日

届込受付日

受付番号

取引ID

取引一覧

選択	取引状態	受付日 届込受付日	受付番号	取引ID 取引名 (V印付元印5桁)	支払口座	受取人名	届込金額 (円)	依頼者	承認者 (取込者)
<input checked="" type="radio"/>	受付済み	2010年10月01日 2010年10月18日	1019001	1010010000000711 10月15日支払い分 1010010000000120	本屋橋支店 (112) 普通 1234567	株式会社A	999,999	西岡太郎 西岡早子	
<input type="radio"/>	処理済み	2010年10月01日 2010年10月01日	1009021	1010010000000712 10月01日支払い分	本屋橋支店 (112) 普通 1234567	株式会社A	1,000,000	西岡太郎 西岡早子	
<input type="radio"/>	取消済み	2010年09月10日 2010年09月10日	0910031	1009100000000222 9月10日支払い分	原松支店 (401) 普通 1111111	株式会社B	999,370	西岡太郎 西岡早子 (西岡太郎)	

認証情報

照会
 取消

届込・振替取引の取り消しは、お客様ご自身が承認した取引に対してのみ可能です。

次へ

承認済み取引一覧画面が表示されますので、取引一覧から対象の取引を選択してください。

照会を行う場合は、認証から「照会」を選択し、「次へ」ボタンをクリックしてください。照会結果画面が表示されますので、照会結果をご確認ください。

取消を行う場合は、認証から「取消」を選択し、「次へ」ボタンをクリックして、手順4へお進みください。

取引一覧

認証情報

次へ

手順4 取消内容を確認

申込・振替 承認済み取引取消内容確認

取引を選択 承認済内容を確認 実行

⚠ 振込依頼は受渡当日限りです。
振込先の口座内容が変更になっています。

以下の振込依頼を取り消します。
内容を確認し、確認用パスワードを入力の上、「実行」ボタンを押してください。

取引情報	
取引ID	101001000000111
実行番号	1010001
取引区分	振込
日付	振込日 10月15日
取引名	10月15日支払い分
振込メッセージ	-

切替元情報	
切替元取引ID	101001000000121
切替元取引種別	振込振込

*振取引は、上記の切替元取引から切り替えられました。

振込元情報	
支払口座	本振横浜店 (112) 普通 1234567 現金移動用口座

振込先口座	
受取人番号	123
振込先金融機関	〇〇銀行 〇〇〇〇
振込先口座	〇〇支店 〇〇〇 普通 2100001
受取人名	株式会社〇〇
支店名	〇〇支店

振込金額	
支払金額	1,000,000円
元方負担手数料	0円
振込金額	1,000,000円
振込手数料	330円
引当金控除額	999,670円

承認者情報	
承認者 (氏名)	一次承認者: 野村太郎 (承認済) 最終承認者: 西田千子 (承認済)
承認開始日	2010年10月13日
承認日時	2010年10月15日 09時00分
コメント	<input type="text"/>

全角120文字以内【半角可】

認証情報	
確認用パスワード	<input type="password"/>

キャンセル 実行 印刷

承認済み取引取消内容確認画面が表示されます。
取消内容をご確認のうえ、「確認用パスワード」を入力し、「実行」ボタンをクリックしてください。

取消内容

確認用パスワード

実行

手順5 完了

承認済み取引取消結果画面が表示されますので、取消結果をご確認ください。

総合振込

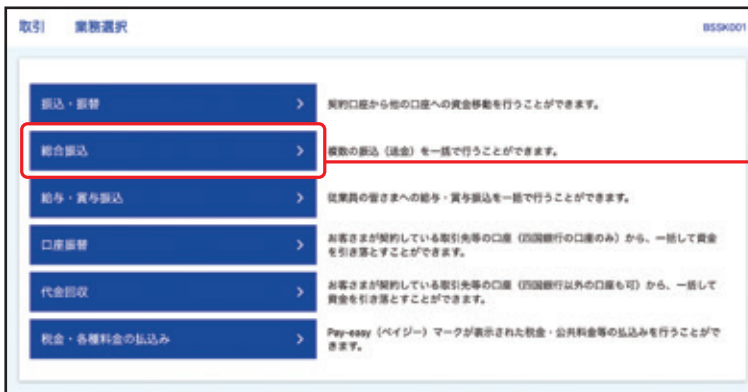
複数の振込を一括で行うことができます。

総合振込先の登録

手順1 トップページ

トップページの「取引」ボタンをクリックしてください。

手順2 業務を選択



業務選択画面が表示されますので、「総合振込」ボタンをクリックしてください。

総合振込

手順3 作業内容を選択



作業内容選択画面が表示されますので、「振込先リストの管理」ボタンをクリックしてください。

振込先リストの管理

手順4 振込先の新規登録／変更／削除

総合振込 振込先新規登録・変更・削除 BSFK002 ヘルプ

振込先の新規登録

振込先の新規登録を行う場合は、「新規登録」ボタンを押してください。
 振込・振替先一覧を参照して総合振込先として新規登録を行う場合は、「参照登録へ」ボタンを押してください。

新規登録 **参照登録へ**

振込先の変更・削除

変更・削除する振込先口座の絞り込み

絞り込み条件を入力の上、「絞り込み」ボタンを押してください。
 条件を複数入力した場合、すべての条件を満たす振込先を一度で表示します。

金融機関名

支店名

科目 口座番号 普通 半角数字7桁以内

支那人名 半角30文字以内

登録名 全角30文字以内 (9角用)

EDコード/
振替コード 指定しない EDコード 半角20文字以内 振替コード1/2 / 半角数字10桁以内

グループ名 01 月初支払グループ

利用可否 利用可能

更新日 1日前

絞り込み

※「利用可否」欄で「経過期間中」を選択すると、将来利用できなくなる振込先を絞り込みます。
 ※「利用可否」欄で「込額なし」を選択すると、利用できなくなった振込先を絞り込みます。
 ※「更新日」欄を選択すると、指定された日に「登録」または「変更」した振込先を検索できます。

対象の振込先を選択の上、「削除」または「変更」ボタンを押してください。

全10件 (1~10件を表示中)

< 10ページ前 < 1 2 3 4 5 6 7 8 9 10 > 10ページ次 >

並び順: 登録名 詳細 表示件数: 10件 再表示

選択	登録名 支那人名	金融機関名 支店名	科目	口座番号	EDコード/ 振替コード	手数料	表示
<input checked="" type="radio"/>	〇〇商事 〒9999999	〇〇銀行 00000 〇〇支店 0000	普通	2100001	ED: -	先方負担	詳細
<input type="radio"/>	〇〇商事 〒9999999	西国銀行 (9715) 本郷橋支店 (112)	普通	2100002	ED: A123456789012345	先方負担 (登録済み金額)	詳細
<input type="radio"/>	〇〇商事 〒9999999	〇〇銀行 00000 〇〇支店 0000	普通	2100003	ED: A12345678901234	先方負担	詳細
<input type="radio"/>	〇〇フクサン [加 増枠] 7999	〇〇銀行 00000 〇〇支店 0000	普通	2100004	振替1: 1234567890 振替2: -	先方負担 (登録済み金額)	詳細
<input type="radio"/>	△△商事 〒9999999	△△銀行 00000 △△支店 0000	普通	2100099	-	先方負担 (固定金額 630円)	詳細

< 10ページ前 < 1 2 3 4 5 6 7 8 9 10 > 10ページ次 >

削除 **変更** **印刷**

振込先の選択削除

複数の振込先の削除を行う場合は、「複数削除へ」ボタンを押してください。

複数削除へ

総合振込メニューへ

「新規登録」ボタンをクリックしてください。
 振込先リスト登録先の変更・削除を行う場合は、振込先リスト登録先一覧より、対象の振込先を選択のうえ、「変更」「削除」ボタンをクリックしてください。

新規登録

振込先リスト登録先一覧

削除

変更

手順5 振込先情報を入力

総合窓口 振込先情報入力 BSFK003 ヘルプ

振込先情報を入力 登録完了

振込先情報

金融機関名

支店名

科目 口座番号 普通 半角数字7桁以内

受取人名 半角30文字以内

登録名 全角30文字以内 [半角可]

ID情報 / 顧客コード ID情報 半角20文字以内
 顧客コード1/2 半角数字10桁以内

振込先口座番号 円 半角数字10桁以内

手数料 当月負担
 先方負担 (借入金) 円 半角数字4桁以内
 先方負担 (固定金額) 円 半角数字4桁以内

所属グループ 01 月給支払グループ
 02 月末支払グループ
 03 10日支払
 04 20日支払
 05 25日支払
 06 1月支払
 11 2月支払

< 戻る >

振込先情報を入力し、「登録」ボタンをクリックしてください。

※金融機関名

「金融機関名を検索」ボタンをクリックすると、金融機関を検索することができます。

※支店名

「支店名を検索」ボタンをクリックすると、支店を検索することができます。

総合振込 振込先登録完了 BSFK005 ヘルプ

振込先情報を入力 登録完了

以下の内容で振込先を登録しました。
さらに振込先を登録する場合は、「振込先の追加登録へ」ボタンを押してください。

振込先情報	
金融機関名	〇〇銀行 00000
支店名	〇〇支店 0000
科目 口座番号	普通 2100001
受取人名	株式会社〇〇
登録名	〇〇商事
EID情報	-
登録支払金額	1,000,000円
手数料	両方負担
決済グループ	01 前払支払グループ 02 月末支払グループ 03 税込支払 11 2月支払

振込先の追加登録へ >

[← 総合振込先管理メニューへ](#) [← 振込先一覧へ](#)

[← ホームへ](#)

登録した振込先情報が表示されます。
内容を確認してください。

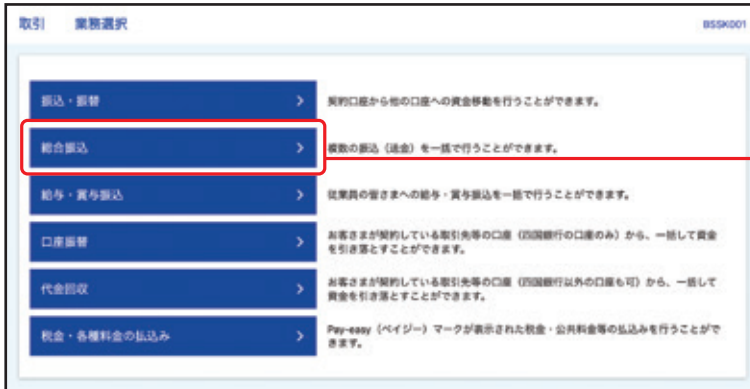
振込先情報

総合振込データ作成

手順1 トップページ

トップページの「取引」ボタンをクリックしてください。

手順2 業務を選択



業務選択画面が表示されますので、「総合振込」ボタンをクリックしてください。

総合振込

手順3 作業内容を選択



作業内容選択画面が表示されますので、「振込データの新規作成」ボタンをクリックしてください。

振込データの新規作成

手順4 振込元情報を入力

振込元情報入力画面が表示されます。
「振込指定日」(任意で「取引名」)を入力し、支払口座一覧から支払口座を選択後、「次へ」ボタンをクリックしてください。

※取引名が未入力の場合、「〇月〇日作成分」が取引名として設定されます。(〇月〇日は振込データ作成日)

振込指定日

支払口座一覧

次へ

手順5 振込先口座指定方法を選択



振込先口座指定方法選択画面が表示されます。
 「総合振込」振込先リストから選択」ボタンをクリックしてください。

※振込先口座指定は、他の選択肢からも指定が可能です。

「総合振込」振込先リストから選択

手順6 振込先口座を選択 (登録振込先口座選択)

総合振込 登録振込先口座選択 B50F004 ヘルプ

振込先情報を入力 振込先口座情報入力方法を選択 振込先口座を選択 支払金額を入力 内容確認 確定

振込先を選択のうえ、「次へ」ボタンを押してください。

検索 振込先口座の絞り込み

絞り込み条件を入力のうえ、「絞り込み」ボタンを押してください。
条件を複数入力した場合、すべての条件を満たす振込先を一覧で表示します。

名称検索

支店名

科目 口座番号 普通 半角数字7桁以内

受取人名 半角30文字以内

登録名 全角30文字以内 (半角可)

ED/情報/振込コード 指定しない ED/情報 半角20文字以内 振込コード1/2 半角数字10桁以内

グループ名 01 月初支払グループ

利用可否 利用可能

絞り込み

※「利用可否」欄で「経過期間中」を選択すると、将来利用できなくなる振込先を絞り込みます。
※「利用可否」欄で「当該なし」を選択すると、利用できなくなった振込先を絞り込みます。

登録振込先一覧

全10件 (1~10件を表示中)

10ページ前 1 2 3 4 5 6 7 8 9 10 10ページ次

並び順: 登録名 詳細 表示件数: 10件 再表示

選択	登録名 受取人名	名称検索 支店名	科目	口座番号	ED/情報/振込コード	手数料	表示
<input checked="" type="checkbox"/>	〇〇商事 h8v8v8v8	〇〇銀行 00000 〇〇支店 0000	普通	2100001	ED: -	振込無料	詳細
<input checked="" type="checkbox"/>	〇〇商事 h8v8v8v8	関西銀行 (0113) 本支店支店 (112)	普通	2100002	ED: A123456789012345	振込無料 (登録済み金額)	詳細
<input type="checkbox"/>	〇〇運輸 h8v8v8v8	指定なし 〇〇銀行 00000 〇〇支店 0000	普通	2100006	ED: B123456789012345	振込無料	詳細
<input checked="" type="checkbox"/>	〇〇アウサン(カ) h8v8v8v8	指定なし 〇〇銀行 00000 〇〇支店 0000	普通	2100004	振込: 1234567890 振込2: -	振込無料 (登録済み金額)	詳細
<input checked="" type="checkbox"/>	〇〇建設 h8v8v8v8	△△銀行 00000 △△支店 0000	普通	2100005	-	振込無料 (振込金額 660円)	詳細

振込先を追加する際、登録されている支払金額をコピーして使用するか選択してください。

使用しない 使用する

戻る 次へ

登録振込先口座選択画面が表示されます。
登録振込先一覧から振込先を選択し、「次へ」ボタンをクリックしてください。

登録振込先一覧

次へ

手順7 支払金額を入力

ご利用にあたって

初期手続きの流れ

設 定

照 会

取 引

サービスご利用のヒント

総合振込 支払金額入力

支払金額を入力の際は、「次へ」ボタンを押してください。
 ※「次へ」ボタンを押した時点で、作成中の取引が保存されます。
 また、支払金額が未入力または0円の情報は削除されます。
 振込先を追加する場合は、「振込先の追加」ボタンを押してください。

振込先一覧

全10件 (1~10件を表示中)

並び順: 登録名 登録日 表示件数: 10件 再表示

振込先 受取人名	金融機関名 支払名	科目 口座番号	EDI情報/振込コード	支払金額 (円) (半角数字12桁以内)	手数料 (円) (半角数字4桁以内)	操作
〇〇商事 38787979	〇〇銀行 00000 〇〇支店 0000	普通 2100001	EDI: -			<input checked="" type="radio"/> 振込済 <input type="radio"/> 未入力 (登録済み金額) <input type="radio"/> 未入力 (指定金額) 削除 修正
〇〇商事 38787979	西田銀行 00715 木原橋支店 (112)	普通 2100002	EDI: A123456789012345			<input checked="" type="radio"/> 振込済 <input type="radio"/> 未入力 (登録済み金額) <input type="radio"/> 未入力 (指定金額) 削除 修正
〇〇運輸 38787979	〇〇銀行 00000 〇〇支店 0000	普通 2100006	EDI: 8123456789012345			<input checked="" type="radio"/> 振込済 <input type="radio"/> 未入力 (登録済み金額) <input type="radio"/> 未入力 (指定金額) 削除 修正
〇〇ソフトウェア 44887979	〇〇銀行 00000 〇〇支店 0000	普通 2100004	振込1: 1234567890 振込2: -			<input checked="" type="radio"/> 振込済 <input type="radio"/> 未入力 (登録済み金額) <input type="radio"/> 未入力 (指定金額) 削除 修正
〇〇建設 38787979	△△銀行 00000 △△支店 0000	普通 2100005	-			<input checked="" type="radio"/> 振込済 <input type="radio"/> 未入力 (登録済み金額) <input type="radio"/> 未入力 (指定金額) 削除 修正

支払金額クリア 振込先の追加

次へ 一時保存

支払金額入力画面が表示されます。
 「支払金額」「手数料」を入力し、「次へ」ボタンをクリックしてください。

- ※「振込先の追加」ボタンをクリックすると、手順5に戻り、振込先を追加することができます。
- ※「支払金額クリア」ボタンをクリックすると、支払金額を未入力状態に更新することができます。
- ※「一時保存」ボタンをクリックすると、作成しているデータを一時的に保存することができます。

手数料

支払金額

次へ

手順8 内容確認

総合振込 内容確認 [画面入力] B50F04 ヘルプ

振込元情報を入力 振込元口座振込方法を選択 振込元口座を選択 支払金額を入力 内容確認 確定

承認者を確認のうえ、「データの確定」ボタンを押してください。
確定してそのまま承認を行う場合は、「データを確定して承認へ」ボタンを押してください。
※承認者にご自身を選択した場合は、確定してそのまま承認を行うことができます。

取引情報

取引ID	101001000000121
取引種別	総合振込
振込実行日	2010年10月15日
取引名	10月15日支払い分

振込元情報

支払口座	本振機長池 (Y12) 普通 1234567 現金移動用口座
支払者コード	1234567891 委託書×××××
支払者名	456789行

取引情報・振込元情報の修正

振込明細内容

件数	5件
支払金額合計	5,000,000円
先方負担手数料合計	2,310円
振込金額合計	4,997,690円
振込手数料合計	1,760円

振込明細内容一覧

全10件 (1~10件を表示中)

振込元	振込先	金額	手数料	振込手数料
〇〇銀行 〇〇〇〇〇	〇〇〇〇〇	普通 2100000	振込	300.000

承認者の修正

承認者情報

承認者
一次承認者: 四国争子
最終承認者: 四国争子

コメント

※「最終承認者」欄には、取引額を承認できる承認者が表示されます。

戻る データの確定 一時保存 データの確定して承認へ 印刷

内容確認 [画面入力] 画面が表示されます。
「承認者」を選択し、「データの確定」ボタンをクリックしてください。

- ※「取引情報・振込元情報の修正」ボタンをクリックすると、振込元情報修正画面にて、取引・振込元情報を修正することができます。
- ※「明細の修正」ボタンをクリックすると、支払金額入力画面にて、明細を修正することができます。
- ※承認者へのメッセージとして、任意で「コメント」を入力することができます。
- ※「一時保存」ボタンをクリックすると、作成しているデータを一時的に保存することができます。
- ※「データを確定して承認へ」ボタンをクリックすると、承認権限のあるユーザが、自身を承認者として設定した場合に、続けて振込データの承認を行うことができます。

承認者

データの確定

手順9 確定

確定結果 [画面入力] 画面が表示されますので、確定結果をご確認ください。

⚠️ ご確認ください

「データの確定」だけでは送信されません。送信を完了させるには、承認 (P116の承認) が必要です。

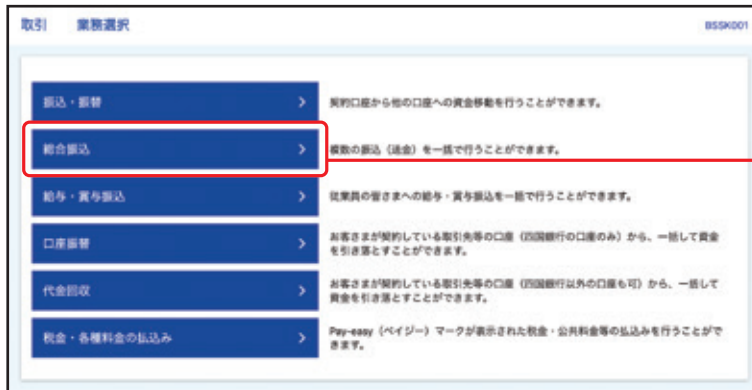
総合振込から 振込・振替への切替

作成中の総合振込を振込・振替に切替ができます。

手順1 トップページ

トップページの「取引」ボタンをクリックしてください。

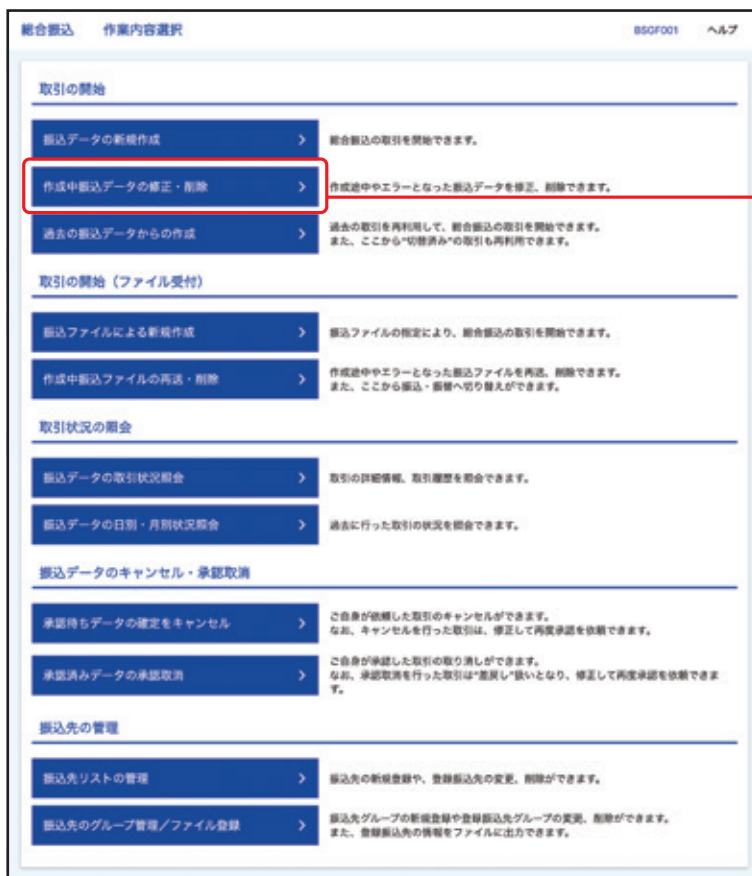
手順2 業務を選択



業務選択画面が表示されますので、「総合振込」ボタンをクリックしてください。

総合振込

手順3 作業内容を選択



作業内容選択画面が表示されますので、「作成中振込データの修正・削除」ボタンをクリックしてください。

作成中振込データの修正・削除

手順4 作成中取引を選択

作成中取引選択画面が表示されます。
作成中取引一覧から対象の取引を選択し、「振込・振替に切替」ボタンをクリックしてください。

※「修正」ボタンをクリックすると、作成中の振込データを修正することができます。

作成中取引一覧

振込・振替に切替

手順5 切替対象を選択

切替対象選択画面が表示されます。
対象取引から切替する取引を選択し、「次へ」ボタンをクリックしてください。

対象取引

次へ

手順6 切替確認

総合照会 切替確認 850F022 ヘルプ

以下の内容を確認のうえ、「振込・振替に切替」ボタンを押してください。

取引情報

振込時期	2019年11月30日
取引状態	保留中
取引ID	101000000000121
取引種別	総合振込
振込実行日	2019年10月15日
取引名	10月15日支払い分

振込元情報

支払口座	本座橋元店 (112) 普通 1234567 資金移動用口座
銀行コード	1234567891 銀行番号AAA
支店番号	999999

振込明細内容

件数	5件
支払金額合計	5,000,000円

対象取引

全5件

登録名 受取人名	全振元店名 支払名	科目	口座番号	ED/振替/振替コード	支払金額 (円)	先方負担 手数料 (円)	振込金額 (円)	振込手数料 (円)
〇〇商事 1234567890	〇〇銀行 〇〇〇〇〇 〇〇支店 〇〇〇〇	普通	2100001	ED1: -	1,000,000	330	999,670	330
〇〇商事 1234567890	西武銀行 59712 本座橋元店 (112)	普通	2100002	ED1: A123456789012345	1,000,000	330*	999,670	220
〇〇商事 1234567890	〇〇銀行 〇〇〇〇〇 〇〇支店 〇〇〇〇	普通	2100006	ED1: B123456789012345	1,000,000	330*	999,670	220
〇〇ソフトウェア 1234567890	〇〇銀行 〇〇〇〇〇 〇〇支店 〇〇〇〇	普通	2100004	振替1: 1234567890 振替2: -	1,000,000	660*	999,340	330
△△建設 1234567890	△△銀行 〇〇〇〇〇 △△支店 〇〇〇〇	普通	2100005	-	1,000,000	660	999,340	660

*印は、先方負担手数料と振込手数料が異なる時に表示されます。

承認者情報

承認者	一次承認者: 西武太郎 最終承認者: 西武半子
コメント	10月15日支払い分です。確認よろしくお願います。

← 戻る
振込・振替に切替 >

切替確認画面が表示されますので、切替内容をご確認のうえ、「振込・振替に切替」ボタンをクリックしてください。

承認機能をご利用のお客さまは、**手順7-1**にお進みください。

承認機能をご利用でないお客さまは、**手順7-2**にお進みください。

切替内容

振込・振替に切替

手順 7-1 内容確認

振込・振替 内容確認

振込口座を選択 振込先口座指定方法を選択 振込先口座を選択 支払金額を入力 内容確認 確定

承認者を確認のうえ、「データの確定」ボタンを押してください。
確定してそのまま承認を行う場合は、「データを確定して承認へ」ボタンを押してください。
※承認者にご自身を選択した場合は、確定してそのまま承認を行うことができます。

取引情報

取引ID: 101001000000111
取引種別: 振込・振替
振込振込日: 2010年10月16日
取引名: 10月15日支払いは

取引情報の修正

振込元情報

支払口座: 本振機支店 (112) 普通 1234567 貴会移動預り口座

出金口座の修正

振込明細内容

件数: 5件
支払金額合計: 4,000,000円
先方負担手数料合計: 1,650円
振込金額合計: 3,998,350円

振込明細内容一覧

自振名 受取人名	自振種別名 支払先	科目	口座番号	支払金額 (円)	先方負担 手数料 (円)	振込金額 (円)	振込メッセージ /振込受取人名
〇〇商事 1234567890	〇〇銀行 (0000) 〇〇支店 (000)	普通	2100001	1,000,000	0	1,000,000	振込メッセージ: -
〇〇商事 9876543210	西沢銀行 (0015) 本振機支店 (112)	普通	2100002	1,000,000	330	999,670	振込振込人名: 123 4567 8910
〇〇商事 1234567890	〇〇銀行 (0000) 〇〇支店 (000)	普通	2100003				振込振込人名: -
〇〇アドワン(有) 1234567890	〇〇銀行 (0000) 〇〇支店 (000)	普通	2100004	1,000,000	660	999,340	-
-	△△銀行 (0000) △△支店 (000)	普通	2100099	1,000,000	660	999,340	振込メッセージ: - 振込振込人名: -

※ただし今の時刻等は、色付きの振込明細は振込振込日が営業日扱いとなります。

明細の修正

承認者情報

承認者
一次承認者: 西岡幸子
最終承認者: 西岡幸子

コメント
全角120文字以内 [半角可]

※「最終承認者」欄には、取引額を承認できる承認者が表示されます。

戻る データの確定 印刷
データを確定して承認へ

内容確認画面が表示されます。
「承認者」を選択し、「データの確定」ボタンをクリックして、P63手順9へお進みください。

- ※承認者へのメッセージとして、任意で「コメント」を入力することができます。
- ※「取引情報の修正」ボタンをクリックすると、取引情報を修正することができます。
- ※「出金口座の修正」ボタンをクリックすると、出金口座を修正することができます。
- ※「明細の修正」ボタンをクリックすると、支払金額入力画面にて、明細を修正することができます。
- ※承認権限のあるユーザーで、自身を承認者として設定した場合、「データを確定して承認へ」ボタンをクリックすると、続けて振込データの承認を行うことができます。

承認者

データの確定

手順 7-2 内容確認

BKF012 ヘルプ

支払口座を選択 振込先口座指定方法を選択 振込先口座を選択 支払金額を入力 内容確認 **実行確認** 完了

⚠ ただいま振込先の確認を行うことができません。
振込先をご指定の際は十分にご確認のうえ、お取引を行ってください。

内容を確認のうえ、「次へ」ボタンを押してください。

取引情報

取引種別	振込 - 振替
振込指定日	2019年10月01日
取引日	10月15日支払済

[取引情報の修正](#)

振込元情報

支払口座	本提携支店 (112) 普通 1234567 現金等動用口座
------	--------------------------------

[支払口座の修正](#)

振込明細内容

件数	5件
支払金額合計	4,000,000円
先方負担手数料合計	1,650円
振込金額合計	3,998,350円

振込明細内容一覧

登録名 受取人名	名前振替名 実行名	科目	口座番号	支払金額 (円)	先方負担 手数料 (円)	振込金額 (円)	振込メッセージ / 振込振替人名
〇〇商事 1234567890	〇〇銀行 00000 〇〇支店 0000	普通	2100001	1,000,000	0	1,000,000	振込メッセージ: -
〇〇商事 1234567890	西武銀行 (0115) 本提携支店 (112)	普通	2100002	1,000,000	330	999,670	振込振替人名: 123 456 7890
〇〇商事 1234567890	〇〇銀行 00000 〇〇支店 0000	普通	2100003				振込振替人名: -
〇〇アウサン(株) 1234567890	〇〇銀行 00000 〇〇支店 0000	普通	2100004	1,000,000	660	999,340	振込メッセージ: 111 222 3330
-	△△銀行 00000 △△支店 0000	普通	2100005	1,000,000	660	999,340	振込メッセージ: -

*ただ今の時間帯は、色付きの振込明細は振込指定日が営業日扱いとなります。

[明細の修正](#)

次へ >
印刷

内容確認画面が表示されます。

「次へ」ボタンをクリックして、P56手順9へお進みください。

- ※ 「取引情報の修正」ボタンをクリックすると、取引情報を修正することができます。
- ※ 「支払口座の修正」ボタンをクリックすると、支払口座を修正することができます。
- ※ 「明細の修正」ボタンをクリックすると、支払金額入力画面にて、明細を修正することができます。

次へ

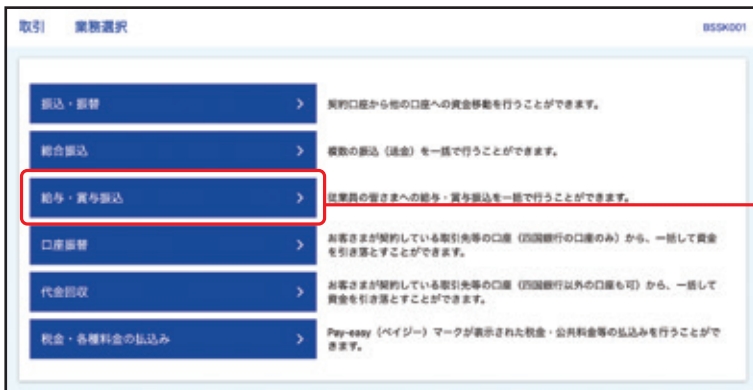
給与・賞与振込

給与・賞与振込を一括で行うことができます。

手順1 トップページ

トップページの「取引」ボタンをクリックしてください。

手順2 業務を選択



業務選択画面が表示されますので、「給与・賞与振込」ボタンをクリックしてください。

給与・賞与振込

手順3 作業内容を選択



作業内容選択画面が表示されますので、「給与振込データの新規作成」または「賞与振込データの新規作成」ボタンをクリックしてください。

給与振込データの新規作成

賞与振込データの新規作成

手順4 振込元情報を入力

振込元情報入力画面が表示されます。
「振込指定日」(任意で「取引名」)を入力し、支払口座一覧から支払口座を選択後、「次へ」ボタンをクリックしてください。

※取引名が未入力の場合、「〇月〇日作成分」が設定されます。
(〇月〇日は振込データ作成日)

振込指定日

支払口座一覧

次へ

手順5 振込先口座指定方法を選択

振込先口座指定方法選択画面が表示されます。
「給与・賞与振込」振込先リストから選択」ボタンをクリックしてください。

※振込先口座指定は、他の選択肢からも指定が可能です。

「給与・賞与振込」振込先リストから選択

手順6 振込先口座を選択 (登録振込先口座選択)

給与・賞与振込 登録振込先口座選択 BKSFD04 ヘルプ

振込先情報を入力 振込先口座指定方法を選択 振込先口座を選択 支払金額を入力 内容確認 確定

振込先を国別のうえ、「次へ」ボタンを押してください。

振込先口座の絞り込み

絞り込み条件を入力の上、「絞り込み」ボタンを押してください。
条件を複数入力した場合、すべての条件を満たす振込先を一覧で表示します。

名称検索名
 支店名
 科目 口座番号 普通 半角数字7桁以内
 受取人名 半角30文字以内
 登録名 全角30文字以内 (半角可)
 社員番号 半角数字10桁以内
 所属コード 半角数字10桁以内
 グループ 01 月初支払グループ
 利用可否 利用可能

絞り込み

*「利用可否」欄で「取消期間中」を選択すると、将来利用できなくなる振込先を絞り込みます。
 *「利用可否」欄で「込替なし」を選択すると、利用できなくなった振込先を絞り込みます。

登録振込先一覧

全10件 (1~10件を表示中)

並び順: 登録名 詳細 表示件数: 10件 再表示

<input checked="" type="checkbox"/>	登録名 受取人名	名称検索名 支店名	科目	口座番号	社員番号 所属コード	表示
<input checked="" type="checkbox"/>	西田一郎 1234567	〇〇銀行 00000 〇〇支店 0000	普通	2100001	-	詳細
<input checked="" type="checkbox"/>	西田二郎 1234567	〇〇銀行 (8715) 本郷支店 (112)	普通	2100002	1234567890 0987654321	詳細
<input type="checkbox"/>	西田三郎 1234567	〇〇銀行 00000 〇〇支店 0000	普通	2100004	34567892 0987654321	詳細
<input checked="" type="checkbox"/>	西田五郎 1234567	〇〇銀行 (8715) 〇〇支店 0000	普通	2100006	45678901 1234567890	詳細

使用しない
 使用する

振込先を追加する際、登録されている支払金額をコピーして使用するかどうか選択してください。

戻る 次へ

登録振込先口座選択画面が表示されます。
登録振込先一覧から振込先をチェックし、「次へ」ボタンをクリックしてください。

登録振込先一覧

次へ

手順7 支払金額を入力

ご利用にあたって

初期手続きの流れ

設 定

照 会

取 引

サービスご利用のヒント

給与・賞与振込 支払金額入力

支払金額を入力の際は、「次へ」ボタンを押してください。
 ※「次へ」ボタンを押した時点で、作成中の取引が保存されます。
 また、支払金額が未入力または0円の情報は削除されます。
 振込先を追加する場合は、「振込先の追加」ボタンを押してください。

振込先一覧

全10件 (1~10件を表示中)

振込先 支那人名	金融機関名 支店名	科目 口座番号	仕向番号 市県コード	支払金額 (円) (半角数字100以下)	操作
西京一部 Y27920	〇〇銀行 00000 〇〇支店 0000	普通 2100001	--	<input type="text"/>	削除 修正
西京二部 Y27927	西京銀行 (0715) 本郷橋支店 (112)	普通 2100002	1234567890 0987654321	<input type="text"/>	削除 修正
西京四部 Y27909	〇〇銀行 00000 〇〇支店 0000	普通 2100004	34567892 0987654321	<input type="text"/>	削除 修正
西京五部 Y27929	〇〇銀行 00000 〇〇支店 0000	普通 2100005	45678901 1234567890	<input type="text"/>	削除 修正

支払金額クリア 振込先の追加

次へ

一時保存

支払金額入力画面が表示されます。
 「支払金額」を入力し、「次へ」ボタンをクリックしてください。

- ※「振込先の追加」ボタンをクリックすると、手順5に戻り、振込先を追加することができます。
- ※「支払金額クリア」ボタンをクリックすると、支払金額を未入力状態に更新することができます。
- ※「一時保存」ボタンをクリックすると、作成しているデータを一時的に保存することができます。

支払金額

次へ

手順8 内容確認

給与・賞与振込 内容確認 [画面入力] BK5F010 ヘルプ

振込元情報を入力 振込先口座指定方法を選択 振込先口座を選択 支払金額を入力 内容確認 確定

承認者を選定するため、「データの確定」ボタンを押してください。
確定してそのまま承認を行う場合は、「データを確定して承認へ」ボタンを押してください。
※承認者にご自身を選択した場合は、確定してそのまま承認を行うことができます。

取引情報

取引ID	101001000000131
取引種別	給与振込
振込開始日	2019年10月19日
取引名	10月15日支払い分

振込元情報

支払口座	本銀橋本高 (112) 普通 1234567 関西移動付口座
振込元コード	1234567892 委託者メモ0000
振込元名	4999912

取引情報・振込元情報の修正 賞与振込へ切替

振込明細内容

件数	4件
支払金額合計	4,000,000円

振込明細内容一覧

全10件 (1~10件を表示中)

振込先 受取人名	振込先 支店名	科目	口座番号	支払番号 所属コード	支払金額 (円)
西宮一部 123456	〇〇銀行 〇〇支店 〇〇支店 〇〇〇	普通	2100001	-	1,000,000
西宮二部 123457	西宮銀行 (0715) 本銀橋本高 (112)	普通	2100002	1234567890 0987654321	1,000,000
西宮三部 123458	〇〇銀行 〇〇支店 〇〇支店 〇〇〇	普通	2100004	34567890 0987654321	1,000,000
西宮五部 123459	〇〇銀行 〇〇支店 〇〇支店 〇〇〇	普通	2100005	45678901 1234567890	1,000,000

明細の修正

承認者情報

承認者	一次承認者: 西宮争子
	最終承認者: 西宮争子
コメント	<input type="text"/>

※「最終承認者」欄には、取引額を承認できる承認者が表示されます。

戻る データの確定 一時保存 印刷

内容確認 [画面入力] 画面が表示されます。
「承認者」を選択し、「データの確定」ボタンをクリックしてください。

- ※「取引情報・振込元情報の修正」ボタンをクリックすると、振込元情報修正画面にて、取引情報・振込元情報を修正することができます。
- ※「賞与振込へ切替」ボタンをクリックすると、振込元情報修正画面にて、給与・賞与の各振込に切替えることができます。
- ※「明細の修正」ボタンをクリックすると、支払金額入力画面にて、明細を修正することができます。
- ※承認者へのメッセージとして、任意で「コメント」を入力することができます。
- ※「一時保存」ボタンをクリックすると、作成しているデータを一時的に保存することができます。
- ※「データを確定して承認へ」ボタンをクリックすると、承認権限のあるユーザが、自身を承認者として設定した場合に、続けて振込データの承認を行うことができます。

承認者

データの確定

手順9 確定

確定結果 [画面入力] 画面が表示されますので、内容をご確認ください。

⚠️ ご注意ください

「データの確定」だけでは送信されません。送信を完了させるには、承認 (P116の承認) が必要です。

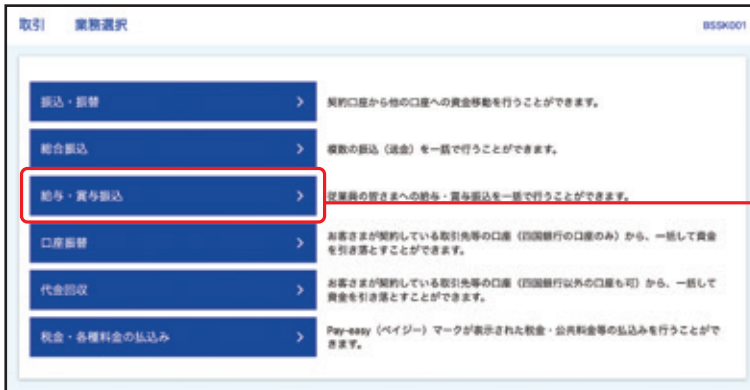
給与・賞与振込から総合振込への切替

作成中の給与・賞与振込を総合振込に切替ができます。

手順1 トップページ

トップページの「取引」ボタンをクリックしてください。

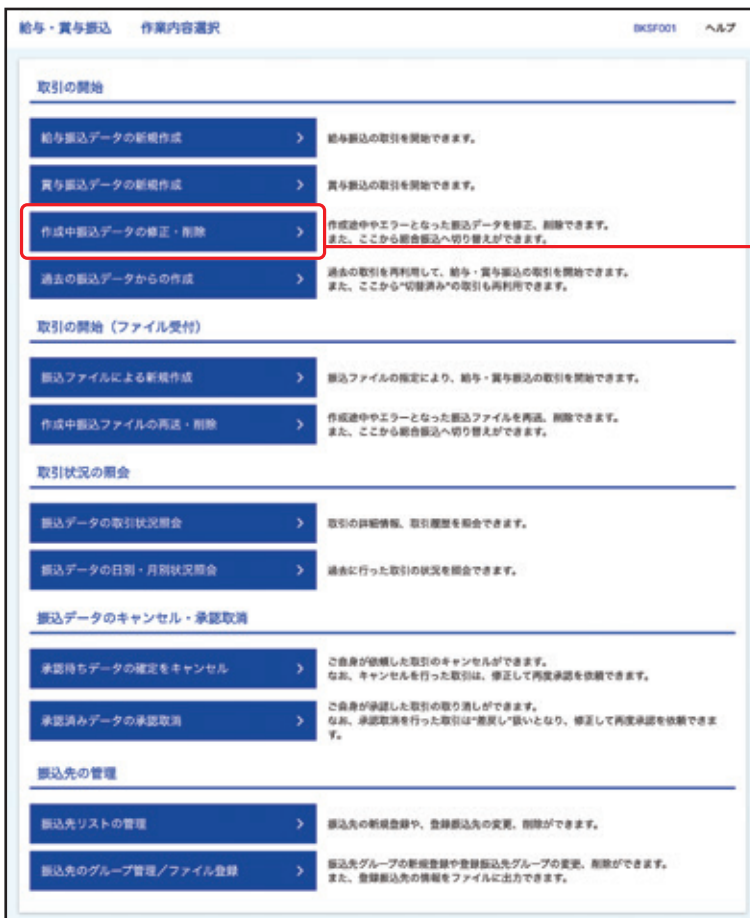
手順2 業務を選択



業務選択画面が表示されますので、「給与・賞与振込」ボタンをクリックしてください。

給与・賞与振込

手順3 作業内容を選択



作業内容選択画面が表示されますので、「作成中振込データの修正・削除」ボタンをクリックしてください。

作成中振込データの修正・削除

手順4 作成中取引を選択

給与・賞与振込 作成中取引選択

対象の取引を選択のうえ、「修正」ボタンを押してください。
総合振込へ切り替える場合は、「総合振込へ切替」ボタンを押してください。

作成中取引一覧

選択	操作期間	取引状態	振込実行日	取引種別	取引ID 取引名	合計件数	合計金額 (円)	操作
<input checked="" type="radio"/>	2010年10月10日	承認済み	2010年10月18日	給与振込	101001000000021 10月15日支払い分	3件	3,000,000	修正
<input type="radio"/>	2010年10月10日	承認取消済み	2010年10月18日	賞与振込	101001000000031 10月15日支払い分	3件	3,000,000	修正
<input type="radio"/>	2010年11月10日	最終承認待ち	2010年09月19日	給与振込	100910000000022 9月10日支払い分	1,000件	10,000,000	修正

修正 >

総合振込へ切替 >

作成中取引選択画面が表示されます。
作成中振込データ一覧から対象の取引を選択し、「総合振込へ切替」ボタンをクリックしてください。

※「修正」ボタンをクリックすると、作成中の振込データを修正することができます。

作成中取引一覧

総合振込へ切替

手順5 切替確認

給与・賞与振込 切替確認

以下の内容を確認のうえ、「総合振込へ切替」ボタンを押してください。

取引情報

操作期間: 2010年11月30日
取引ID: 1010010000000131
取引状態: 保存中
取引種別: 給与振込
振込実行日: 2010年10月18日
取引名: 10月15日支払い分

振込元情報

支払口座: 水産物店 (Y12) 普通 1234567 資金移動用口座
支店コード: 1234567892 取引番メモ888
振込元名: 4567892

振込明細内容

件数: 4件
支払金額合計: 4,000,000円

振込明細内容一覧

全10件 (1~10件を表示中)

振込元 取引人名	振込種別 支払名	科目	口座番号	支払番号 控帳コード	支払金額 (円)
西宮一都 1234567	〇〇銀行 〇〇支店 〇〇支店 〇〇〇〇	普通	2100001	--	1,000,000

承認者情報

承認者: 一次承認者: 西宮太郎
最終承認者: 西宮千子
コメント: 10月15日支払い分です。確認よろしくお願いたします。

戻る <

総合振込へ切替 >

切替確認画面が表示されます。
切替内容をご確認のうえ、「総合振込へ切替」ボタンをクリックしてください。

切替内容

総合振込へ切替

手順6 内容確認

総合振込 内容確認 [画面入力]
B50F014 ヘルプ

振込元情報を入力 振込元口座情報入力方法を確認 振込元口座を確認 支払金額を入力 内容確認 確定

承認者を確認のうえ、「データの確定」ボタンを押してください。
 確定してそのまま承認を行う場合は、「データを確定して承認へ」ボタンを押してください。
 ※承認者にご自身を選択した場合は、確定してそのまま承認を行うことができます。

取引情報

取引ID	101001000000121
取引種別	総合振込
振込実行日	2019年10月18日
取引名	10月18日支払い分

振込元情報

支払口座	三菱東京UFJ 普通 1234567 現金移動用口座
振込者コード	1234567891 委託者XXXX
振込者名	XXXXXX

取引情報・振込元情報の修正

振込明細内容

件数	5件
支払金額合計	5,000,000円
先方負担手数料合計	2,310円
振込金額合計	4,997,690円
振込手数料合計	1,760円

振込明細内容一覧

全10件 (1~10件を表示中)

< 10ページ前
1 2 3 4 5 6 7 8 9 10
> 10ページ次

振込元 宛先名	金融機関名 支店名	科目	口座番号	取引種別/振込コード	支払金額 (円)	先方負担 手数料 (円)	振込金額 (円)	振込手数料 (円)
〇〇商事 1234567890	〇〇銀行 00000 〇〇支店 0000	普通	2100001	ED1: -	1,000,000	330	999,670	330
〇〇商事 1234567890	西国銀行 00715 本郷橋支店 (112)	普通	2100002	ED1: A123456789012345	1,000,000	330*	999,670	220
〇〇商事 1234567890	〇〇銀行 00000 〇〇支店 0000	普通	2100006	ED1: B123456789012345	1,000,000	330*	999,670	220
〇〇アドバンス(株) 1234567890	〇〇銀行 00000 〇〇支店 0000	普通	2100004	振込1: 1234567890 振込2: -	1,000,000	660*	999,340	330
〇〇建設 1234567890	△△銀行 00000 △△支店 0000	普通	2100005	-	1,000,000	660	999,340	660

< 10ページ前
1 2 3 4 5 6 7 8 9 10
> 10ページ次

*印は、先方負担手数料と振込手数料が異なる時に表示されます。

明細の修正

承認者情報

承認者	一次承認者: 西国中子
	最終承認者: 西国中子
コメント	<input style="width: 90%;" type="text"/>

最大120文字以内【半角可】

※「最終承認者」欄には、取引額を承認できる承認者が表示されます。

戻る

データの確定
>

一時保存

データを確定して承認へ
>

印刷

内容確認 [画面入力] 画面が表示されます。
 振込元情報が給与・賞与振込から引き継がれていない為、振込元情報の修正を行います。
 「取引情報・振込元情報の修正」ボタンをクリックしてください。

取引情報・振込元情報の修正

手順7 振込元情報を修正

総合振込 振込元情報修正

以下の項目を修正のうえ、「修正」ボタンを押してください。
振込額変更目として入力できる目を確認したい場合は、「カレンダー」のアイコンを押してください。

取引情報

取引種別: 総合振込

振込額変更目:

取引名: 全角10文字以内【半角可】

支払口座一覧

代表口座を最上位に固定 並び順: 支店名 ▼ 口座種 ▼ [再表示](#)

選択	支店名	科目	口座番号	口座メモ
<input checked="" type="radio"/>	本屋橋支店 (112)	普通	1234567	現金移動用口座
<input type="radio"/>	高松支店 (A01)	普通	111111	—
<input type="radio"/>	高松支店 (A01)	普通	222222	インターネット専用
<input type="radio"/>	松山支店 (501)	普通	500314	代表口座

委託者情報

委託者コード: 1234567801 委託者メモAAA ▼

委託者名: 半角40文字以内

振込元情報修正画面が表示されます。
支払口座一覧から支払口座を選択し、「修正」ボタンをクリックしてください。

支払口座一覧

修正

手順8 内容確認

総合振込 内容確認 [画面入力] B50F014 ヘルプ

振込元情報を入力 振込先口座振込方法を選択 振込先口座を選択 支払金額を入力 内容確認 確定

承認者を選択のうえ、「データの確定」ボタンを押してください。
確定してそのまま承認を行う場合は、「データを確定して承認へ」ボタンを押してください。
※承認者にご自身を選択した場合は、確定してそのまま承認を行うことができます。

取引情報

取引ID	101001000000121
取引種別	総合振込
振込実行日	2010年10月15日
取引名	10月15日支払い分

振込元情報

支払口座	三菱東京UFJ (112) 普通 1234567 総合振込用口座
支払者コード	1234567891 振込種×××AAA
支払者名	456789行

取引情報・振込元情報の修正

振込明細内容

件数	5件
支払金額合計	5,000,000円
先方負担手数料合計	2,310円
振込金額合計	4,997,690円
振込手数料合計	1,760円

口座種別 1879879518	口座番号 〇〇〇〇〇 〇〇〇〇〇	普通	2100006	ED1 8123456789012345	1,000,000	330*	999,670	220
〇〇フクサン(株) 1879879518	〇〇銀行 〇〇〇〇〇 〇〇〇〇〇	普通	2100004	振込1:1234567890 振込2:-	1,000,000	660*	999,340	330
〇〇〇銀行 1879879518	△△銀行 〇〇〇〇〇 △△支店 〇〇〇〇	普通	2100005	-	1,000,000	660	999,340	660

10ページ前 1 2 3 4 5 6 7 8 9 10 10ページ次

*印は、先方負担手数料と振込手数料が異なる時に表示されます。

明細の修正

承認者情報

承認者
一次承認者: 四国幸子
最終承認者: 四国幸子

コメント
全角120文字以内 [半角可]

※「最終承認者」欄には、取引額を承認できる承認者が表示されます。

戻る データの確定 一時保存 印刷
データを確定して承認へ

内容確認 [画面入力] 画面が表示されます。
「承認者」を選択し、「データの確定」ボタンをクリックしてください。

- ※承認者へのメッセージとして、任意で「コメント」を入力することができます。
- ※「取引情報・振込元情報の修正」ボタンをクリックすると、取引・振込元情報を修正することができます。
- ※承認権限のあるユーザで、自身を承認者として設定した場合、「データを確定して承認へ」ボタンをクリックすると、続けて振込データの承認を行うことができます。

承認者

データの確定

手順9 確定

確定結果 [画面入力] 画面が表示されますので、確定結果をご確認ください。

⚠️ **ご確認ください**

「データの確定」だけでは送信されません。送信を完了させるには、承認 (P116の承認) が必要です。

口座振替・代金回収

お客さまが契約している取引先等の口座から、資金を引き落とすことができます。

手順1 トップページ

トップページの「取引」ボタンをクリックしてください。

手順2 業務を選択

取引	業務選択	BSSK001
振込・振替	>	契約口座から他の口座への資金移動を行うことができます。
組合振込	>	複数の振込（送金）を一括で行うことができます。
給与・賞与振込	>	従業員の方さまへの給与・賞与振込を一括で行うことができます。
口座振替	>	お客さまが契約している取引先等の口座（四国銀行の口座のみ）から、一括して資金を引き落とすことができます。
代金回収	>	お客さまが契約している取引先等の口座（四国銀行以外の口座も可）から、一括して資金を引き落とすことができます。
税金・各種料金の払込み	>	Pay-easy（ペイジー）マークが表示された税金・公共料金等の払込みを行うことができます。

業務選択画面が表示されますので、「口座振替」「代金回収」のいずれかのボタンをクリックしてください。

口座振替

代金回収

手順3 作業内容を選択

口座振替	作業内容選択	BKZF001	ヘルプ
取引の開始			
請求データの新規作成	>	口座振替の取引を開始できます。	
作成中請求データの修正・削除	>	作成中やエラーとなった請求データを修正、削除できます。	
過去の請求データからの作成	>	過去の取引を再利用して、口座振替の取引を開始できます。	
取引の開始（ファイル受付）			
請求ファイルによる新規作成	>	請求ファイルの指定により、口座振替の取引を開始できます。	
作成中請求ファイルの再送・削除	>	作成中やエラーとなった請求ファイルを再送、削除できます。	
取引状況の照会			
請求データの取引状況照会	>	取引の詳細情報、取引履歴を照会できます。	
請求データの日別・月別状況照会	>	過去に行った取引の状況を照会できます。	
請求データのキャンセル・承認取消			
承認待ちデータの確定をキャンセル	>	口座振替データの確定をキャンセルできます。キャンセルした口座振替データは、修正後、再度承認を依頼できます。	
承認済みデータの承認取消	>	ご自身が承認した取引の取り消しができます。なお、承認取消を行った取引は“差し戻し”扱いとなり、修正して再度承認を依頼できます。	
請求先の管理			
請求先リストの管理	>	請求先の新規登録や、登録請求先の変更、削除ができます。	
請求先のグループ管理/ファイル登録	>	請求先グループの新規登録や登録請求先グループの変更、削除ができます。また、登録請求先の情報をファイルに出力できます。	
振替結果照会			
振替結果照会	>	振替結果を照会できます。また、振替結果のファイル取得もできます。	

作業内容選択画面が表示されますので、「請求データの新規作成」ボタンをクリックしてください。

請求データの新規作成

手順4 入金先情報を入力

入金先情報入力画面が表示されます。
「引落指定日」「委託者名」を入力し、「次へ」ボタンをクリックしてください。

※取引名が未入力の場合、「〇月〇日作成分」が設定されます。
(〇月〇日は請求データ作成日)

引落指定日

委託者名

次へ

手順5 請求先口座指定方法を選択

請求先口座指定方法選択画面が表示されます。
「請求先リストからの選択」ボタンをクリックしてください。

※請求先口座指定は、他の選択肢からも指定が可能です。

請求先リストからの選択

手順6 請求先口座を選択 (登録請求先口座選択)

口座管理 登録請求先口座選択 0KZF004 ヘルプ

入金先情報を入力 請求先口座指定方法を選択 請求先口座を選択 引当金額を入力 内容確認 確定

請求先を選択のうえ、「次へ」ボタンを押してください。

Q 請求先口座の絞り込み

絞り込み条件を入力のうえ、「絞り込み」ボタンを押してください。
条件を複数入力した場合は、すべての条件を満たす請求先を一覧で表示します。

金融機関名

支店名

科目 口座番号 普通 半角数字7桁以内

預金種別 半角30文字以内

銀行名 全角30文字以内 [半角可]

顧客番号 半角数字20桁以内

グループ 01 1月引落分グループ

利用可否 利用可能

絞り込み

*「利用可否」欄で「経過期間中」を選択すると、将来利用できなくなる振込先を絞り込みます。
*「利用可否」欄で「連絡なし」を選択すると、利用できなくなった振込先を絞り込みます。

登録請求先一覧

全10件 (1~10件を表示中)

10ページ前 < 1 2 3 4 5 6 7 8 9 10 > 10ページ次

並び順: 登録名 昇順 降順 表示件数: 10件 再表示

全て	登録名 預金者名	金融機関名 支店名	科目	口座番号	顧客番号	表示
<input checked="" type="checkbox"/>	〇〇商事 1234567890/g	〇〇銀行 (0000) 〇〇支店 (000)	普通	2100001	-	<input type="button" value="詳細"/>
<input checked="" type="checkbox"/>	〇〇商事 9876543210/g	西武銀行 (0715) 本郷橋支店 (1132)	普通	2100002	A1234567890123456789	<input type="button" value="詳細"/>
<input type="checkbox"/>	〇〇アドワン (カ 9876543210/g	連絡なし 〇〇銀行 (0000) 〇〇支店 (000)	普通	2100004	A123456789012345	<input type="button" value="詳細"/>
<input checked="" type="checkbox"/>	〇〇建設 1234567890/g	経過期間中 △△銀行 (0000) △△支店 (000)	普通	2100005	A123456789012345	<input type="button" value="詳細"/>

10ページ前 < 1 2 3 4 5 6 7 8 9 10 > 10ページ次

請求先を追加する際、登録されている引当金額をコピーして使用するか選択してください。

登録引当金額を使用しない
 登録引当金額を使用する

< 戻る >

登録請求先口座選択画面が表示されます。
登録請求先一覧から請求先を選択し、「次へ」ボタンをクリックしてください。

登録請求先一覧

次へ

ご利用にあたって

初期手続きの流れ

設定

照会

取引

サービスご利用のヒント

手順7 引落金額を入力

口座振替 引落金額入力

入金先情報を入力 請求先口座指定方法を選択 請求先口座を選択 引落金額を入力 内容確認 確定

引落金額を入力のため、「次へ」ボタンを押してください。
 ※「次へ」ボタンを押した時点で、作成中の取引が保存されます。
 また、引落金額が未入力または0円の情報は削除されます。
 請求先を追加する場合は、「請求先の追加」ボタンを押してください。

請求先一覧

全10件 (1~10件を表示中)

並び順: 登録名 登録日 表示件数: 10件 再表示

登録名 振込先名	金融機関名 支店名	科目 口座番号	振込番号	引落金額 (円) (半角整数で入力してください)	操作
〇〇商事 1234567890	〇〇銀行 (0000) 〇〇支店 (000)	普通 2100001	-	<input type="text"/>	削除 修正
〇〇商事 1234567890	西田銀行 (0215) 本町支店 (112)	普通 2100002	A1234567890123456789	<input type="text"/>	削除 修正
〇〇ソフトウェア 株式会社 1234567890	〇〇銀行 (0000) 〇〇支店 (000)	普通 2100004	A123456789012345	<input type="text"/>	削除 修正
〇〇建設 1234567890	△△銀行 (0000) △△支店 (000)	普通 2100005	A1234567890123333	<input type="text"/>	削除 修正

引落金額クリア 請求先の追加

次へ 一時保存

引落金額入力画面が表示されます。

「引落金額」を入力し、「次へ」ボタンをクリックしてください。

- ※「請求先の追加」ボタンをクリックすると、手順5に戻り、請求先を追加することができます。
- ※「引落金額クリア」ボタンをクリックすると、引落金額を未入力状態に更新することができます。
- ※「一時保存」ボタンをクリックすると、作成しているデータを一時的に保存することができます。

引落金額

次へ

手順8 内容確認

口座管理 内容確認 [画面入力] BKZF010 ヘルプ

入金先情報を入力 > 請求先口座振込方法を選択 > 請求先口座を選択 > 引落金額を入力 > **内容確認** > 確定

承認者を確認のうえ、「データの確定」ボタンを押してください。
確定してそのまま承認を行う場合は、「データを確定して承認へ」ボタンを押してください。
※承認者にご自身を選択した場合は、確定してそのまま承認を行うことができます。

取引情報

取引ID	101001000000101
取引種別	口座振替
引落振込日	2019年10月16日
取引日	10月15日引落し分

入金先情報

振込先コード	1234567893 銀行名不明
振込先名	1234567
入金口座	本振機先店 (112) 普通 1234567

取引情報・入金情報の修正

請求明細内容

件数	4件
引落金額合計	4,000,000円

請求明細内容一覧

全10件 (1~10件を表示中)

表示件数: 10件 [再表示]

振込先 振込先名	金融機関名 支店名	科目	口座番号	振込番号	引落金額 (円)
〇〇請求 株式会社A	〇〇銀行 (0000) 〇〇支店 (000)	普通	2100001	-	1,000,000
〇〇請求 株式会社B	西武銀行 (3715) 本振機先店 (112)	普通	2100002	A1234567890123456789	1,000,000
〇〇システム 株式会社C	〇〇銀行 (0000) 〇〇支店 (000)	普通	2100004	A123456789012345	1,000,000
〇〇システム 株式会社D	△△銀行 (0000) △△支店 (000)	普通	2100005	A123456789033333	1,000,000

明細の修正

承認者情報

承認者

一次承認者: 四国幸子

最終承認者: 四国幸子

コメント

全角120文字以内 [半角可]

※「最終承認者」欄には、取引額を承認できる承認者が表示されます。

戻る < データの確定 > 一時保存

データを確定して承認へ > 印刷

内容確認 [画面入力] 画面が表示されます。
「承認者」を選択し、「データの確定」ボタンをクリックしてください。

- ※「取引情報・入金先情報の修正」ボタンをクリックすると、入金先情報修正画面にて、取引・入金先情報を修正することができます。
- ※「明細の修正」ボタンをクリックすると、引落金額入力画面にて、明細を修正することができます。
- ※承認者へのメッセージとして、任意で「コメント」を入力することができます。
- ※「一時保存」ボタンをクリックすると、作成しているデータを一時的に保存することができます。
- ※「データを確定して承認へ」ボタンをクリックすると、承認権限のあるユーザが、自身を承認者として設定した場合に、続けて請求データの承認を行うことができます。

承認者

データの確定

手順9 確定

確定結果 [画面入力] 画面が表示されますので、確定結果をご確認ください。

⚠️ ご確認ください

「データの確定」だけでは送信されません。送信を完了させるには、承認 (P116の承認) が必要です。

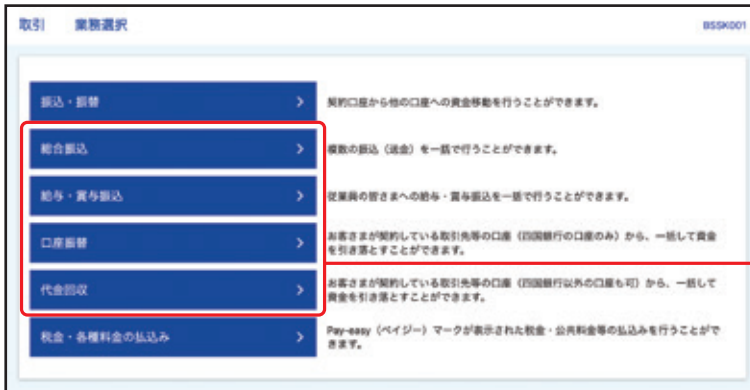
過去の取引データからの作成

過去の取引を再利用して取引を開始できます。

手順1 トップページ

トップページの「取引」ボタンをクリックしてください。

手順2 業務を選択



業務選択画面が表示されますので、「総合振込」「給与・賞与振込」「口座振替」「代金回収」のいずれかのボタンをクリックしてください。

以下の操作画面は、「総合振込」の操作画面となっていますが、「給与・賞与振込」「口座振替」「代金回収」でも同様の操作となります。

総合振込～代金回収

手順3 作業内容を選択



作業内容選択画面が表示されますので、「過去の振込データからの作成」ボタンをクリックしてください。

過去の振込データからの作成

手順4 過去取引を選択

総合振込 過去取引選択

再利用する過去取引を選択のうえ、「再利用」ボタンを押してください。

過去取引一覧

選択	振込振込日	取引状態	取引ID 取引名	振込先	承認者	合計件数	合計金額 (円)
<input checked="" type="radio"/>	2010年10月15日	承認済み	101001000000121 10月15日支払分	西園花子	西園太郎 西園幸子	3件	3,000,000
<input type="radio"/>	2010年10月15日	承認取消済み	101001000000131 10月15日支払分	西園花子	西園太郎 西園幸子	3件	3,000,000
<input type="radio"/>	2010年09月15日	承認承認待ち	100910000000222 9月10日支払分	西園一郎	西園太郎 西園幸子	1,000件	10,000,000

総合振込メニューへ 再利用

過去取引選択画面が表示されます。
過去取引一覧から再利用する過去の振込データを選択し、「再利用」ボタンをクリックしてください。

過去取引一覧

再利用

手順5 内容確認

総合振込 内容確認 [画面入力]

振込元情報を入力 振込先口座指定方法を選択 振込先口座を選択 支払金額を入力 内容確認 確定

承認者を確認のうえ、「データの確定」ボタンを押してください。
確定してそのまま承認を行う場合は、「データを確定して承認へ」ボタンを押してください。
※承認者にご自身を選択した場合は、確定してそのまま承認を行うことができます。

取引情報

取引ID	101001000000121
取引種別	総合振込
振込振込日	2010年10月15日
取引名	10月15日支払分

振込元情報

支払口座	本園株式会社 (112) 普通 1234567 資金移動用口座
振込者コード	1234567891 振込者M7EAAA
振込者名	495941

取引情報・振込元情報の修正

振込明細内容

件数	5件
支払金額合計	5,000,000円
先方負担手数料合計	2,310円
振込金額合計	4,997,690円
振込手数料合計	1,760円

振込明細内容一覧

全10件 (1~10件を表示中)

10ページ前 1 2 3 4 5 6 7 8 9 10 10ページ次

表示件数: 10件 再表示

振込先 受取人名	全振込元名 支払名	科目	口座番号	ED/情報/振込コード	支払金額 (円)	先方負担 手数料 (円)	振込金額 (円)	振込手数料 (円)
〇〇商事 1234567891	〇〇銀行 00000 〇〇支店 0000	普通	2100001	EDI: -	1,000,000	330	999,670	330
〇〇商事 987654321	西園銀行 00115 本園株式会社 (112)	普通	2100002	EDI: A123456789012345	1,000,000	330*	999,670	220
〇〇運輸 123456789	〇〇銀行 00000 〇〇支店 0000	普通	2100006	EDI: 8123456789012345	1,000,000	330*	999,670	220
〇〇ソフトウェア 987654321	〇〇銀行 00000 〇〇支店 0000	普通	2100004	振込1: 1234567890 振込2: -	1,000,000	660*	999,340	330

内容確認 [画面入力] 画面が表示されます。
「取引情報・振込元情報の修正」ボタンをクリックしてください。

取引情報・振込元情報の修正

ご利用にあたって

初期手続きの流れ

設定

照会

取引

サービスご利用のヒント

手順6 振込元情報を修正

ご利用にあたって

初期手続きの流れ

設定

照会

取引

サービスご利用のヒント

組合振込 振込元情報修正

以下の項目を修正のうえ、「修正」ボタンを押してください。
振込指定日として入力できる日を確認したい場合は、「カレンダー」のアイコンを押してください。

取引情報

取引種別: 組合振込

振込指定日:

取引名: 全角10文字以内【半角可】

支払口座一覧

代表口座を最上位に設定 並び順: 支店名 ▼ 降順 ▼

選択	支店名	科目	口座番号	口座メモ
<input checked="" type="radio"/>	本屋橋支店 (112)	普通	1234567	現金等普通口座
<input type="radio"/>	高松支店 (A01)	普通	111111	—
<input type="radio"/>	高松支店 (A01)	普通	222222	インターネット専用
<input type="radio"/>	松山支店 (S01)	普通	3000314	代表口座

委託者情報

委託者コード: 1234567801 委託者メモAAA ▼

委託者名: 全角40文字以内

振込元情報修正画面が表示されます。
「振込指定日」「委託者名」(任意で「取引名」)を入力
のうえ、「修正」ボタンをクリックしてください。

修正

手順7 内容確認

総合振込 内容確認 [画面入力] B50F04 ヘルプ

振込元情報を入力 振込先口座指定方法を選択 振込先口座を選択 支払金額を入力 内容確認 確定

承認者を確認のうえ、「データの確定」ボタンを押してください。
確定してそのまま承認を行う場合は、「データを確定して承認へ」ボタンを押してください。
※承認者にご自身を選択した場合は、確定してそのまま承認を行うことができます。

取引情報

取引ID	101001000000121
取引種別	総合振込
振込実行日	2010年10月15日
取引名	10月15日支払い分

振込先情報

支払口座	本振機長池 (112) 普通 1234567 現金移動用口座
支払者コード	1234567891 振込種別AAAA
支払者名	456789

取引情報・振込先情報の修正

振込明細内容

件数	5件
支払金額合計	5,000,000円
先方負担手数料合計	2,310円
振込金額合計	4,997,690円
振込手数料合計	1,760円

振込明細内容一覧

全10件 (1~10件を表示中)

振込元 見込人名	全振種別名 支払名	科目	口座番号	取引種別/振込コード	支払金額 (円)	先方負担 手数料 (円)	振込金額 (円)	振込手数料 (円)
〇〇銀行	〇〇銀行 〇〇〇〇	普通	1234567	普通	1,000,000	360	999,640	330

明細の修正

承認者情報

承認者
一次承認者: 四国幸子
最終承認者: 四国幸子

コメント
全角120文字以内 [半角可]

※「最終承認者」欄には、取引額を承認できる承認者が表示されます。

戻る データの確定 一時保存 印刷
データも確定して承認へ

内容確認 [画面入力] が表示されます。
「承認者」を選択し、「データの確定」ボタンをクリックすると、確定結果 [画面入力] 画面が表示されます。

- ※「取引情報・振込元情報の修正」ボタンをクリックすると、振込元／入金先情報修正画面にて、振込元／入金先情報を修正することができます。
- ※「明細の修正」ボタンをクリックすると、支払／引落金額入力画面にて、明細を修正することができます。
- ※承認者へのメッセージとして、任意で「コメント」を入力することができます。
- ※「一時保存」ボタンをクリックすると、作成しているデータを一時的に保存することができます。
- ※「データの確定して承認へ」ボタンをクリックすると、承認権限のあるユーザが、自身を承認者として設定した場合に、続けて取引データの承認を行うことができます。

承認者

データの確定

手順8 確定

確定結果 [画面入力] 画面が表示されますので、確定結果をご確認ください。

⚠️ **ご確認ください**

「データの確定」だけでは送信されません。送信を完了させるには、承認 (P116の承認) が必要です。

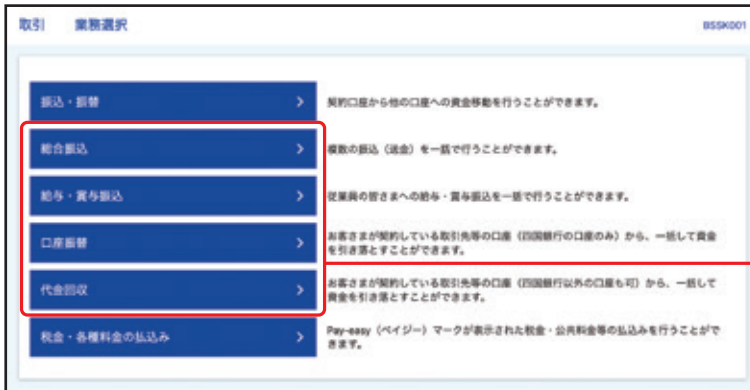
ファイルによる 新規作成

振込（請求）ファイルの指定により、各取引を開始できます。

手順1 トップページ

トップページの「取引」ボタンをクリックしてください。

手順2 業務を選択



業務選択画面が表示されますので、「総合振込」「給与・賞与振込」「口座振替」「代金回収」のいずれかのボタンをクリックしてください。

以下の操作画面は、「総合振込」の操作画面となっていますが、「給与・賞与振込」「口座振替」「代金回収」でも同様の操作となります。

総合振込～代金回収

手順3 作業内容を選択



作業内容選択画面が表示されますので、「振込ファイルによる新規作成」ボタンをクリックしてください。

振込ファイルによる新規作成

手順4 振込ファイルを選択

総合振込 新規ファイル受付

振込ファイルを選択 内容確認 確定

振込ファイルを選択のうえ、「ファイル送信」ボタンを押してください。
*振込ファイルの総動作数が多い場合、ファイル受付に時間がかかることがあります。
*XML形式のファイルサイズの上限は10Mになります。

振込ファイル

ファイル名

ファイル形式
 標準振込形式
 CSV形式
 XML形式

取引名 全角10文字以内（半角可）

新規ファイル受付画面が表示されます。
「ファイル名」(任意で「取引名」)を入力し、ファイル形式を選択後、「ファイル送信」ボタンをクリックしてください。

ファイル名

ファイル形式

ファイル送信

手順5 内容確認

総合照会 内容確認【ファイル受付】 85GF102 ヘルプ

承認者を確認のうえ、「データの確定」ボタンを押してください。
 確定してそのまま承認を行う場合は、「データを確定して承認へ」ボタンを押してください。
 ※承認者にご自身を選択した場合は、確定してそのまま承認を行うことができます。

受付ファイル

ファイル名	C:\Documents and Settings\kmsdza\デスクトップ\Fsenddata.txt
ファイル形式	全数届込形式

取引情報

取引ID	101001000000121
取引種別	総合照会
届込受付日	2019年10月18日
取引名	10月15日支払い分

振込元情報

支払口座	水曜橋支店 (112) 普通 1234567 現金移動用口座
振込者コード	1234567891 取引先メモAAA
取引番号	4567891

届込明細内容

件数	9件
支払金額合計	5,000,000円
届込手数料合計	1,680円

3	18781728	18781728 00000 18781728 0000	普通	2100006	EDX : 8123456789012345	1,000,000	210
4	18781728	18781728 00000 18781728 0000	普通	2100004	顧客1 : 1234567890 顧客2 : --	1,000,000	330
5	18781728	18781728 00000 18781728 0000	普通	2100005	顧客1 : -- 顧客2 : --	1,000,000	660

< 10ページ前 < 1 2 3 4 5 6 7 8 9 10 > 10ページ次 >

※**印は、XML対応形式で入力した場合に表示され、最終承認時に20桁のキー情報が払い出されます。

承認者情報

承認者	一次承認者: 西園幸子 最終承認者: 西園幸子
コメント	<input type="text"/>

全角120文字以内 [半角可]

※「最終承認者」欄には、取引額を承認できる承認者が表示されます。

内容確認【ファイル受付】画面が表示されます。
 ファイル内容をご確認のうえ、「承認者」を選択し、「データの確定」ボタンをクリックしてください。

- ※承認者へのメッセージとして、任意で「コメント」を入力することができます。
- ※「データを確定して承認へ」ボタンをクリックすると、承認権限のあるユーザが、自身を承認者として設定した場合に、続けて取引データの承認を行うことができます。

ファイル内容

承認者

データの確定

手順6 確定

確定結果【ファイル受付】画面が表示されますので、ファイル内容をご確認ください。

⚠️ ご注意ください

「データの確定」だけでは送信されません。送信を完了させるには、承認 (P116の承認) が必要です。

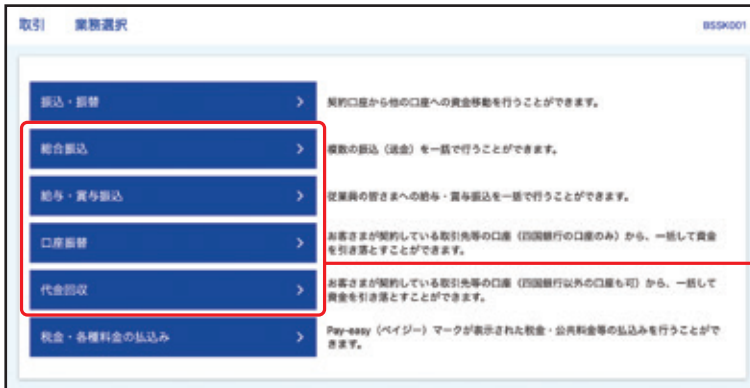
振込（請求）データの 状況照会

過去に行った取引の状況を照会できます。

手順1 トップページ

トップページの「取引」ボタンをクリックしてください。

手順2 業務を選択



業務選択画面が表示されますので、「総合振込」「給与・賞与振込」「口座振替」「代金回収」のいずれかのボタンをクリックしてください。

以下の操作画面は、「総合振込」の操作画面となっていますが、「給与・賞与振込」「口座振替」「代金回収」でも同様の操作となります。

総合振込～代金回収

手順3 作業内容を選択



作業内容選択画面が表示されますので、「振込データの取引状況照会」ボタンをクリックしてください。

振込データの取引状況照会

手順4 取引を選択

取引一覧 (伝送系)

取引を選択 照会結果

取引の詳細情報を照会する場合は、対象の取引を選択のうえ、「照会」ボタンを押してください。
取引履歴を照会する場合は、対象の取引を選択のうえ、「照会履歴照会」ボタンを押してください。

Q 照会する取引の絞り込み

絞り込み条件を入力の上、「絞り込み」ボタンを押してください。
条件を複数入力した場合、すべての条件を満たす取引を一覧で表示します。

取引状態
 修正待ち (保存中 引戻済み 返戻済み エラー 承認取引済み)
 承認待ち (一次承認待ち 最終承認待ち)
 承認済み
 切替済み
 閉鎖済み

操作日
 から まで

振込予定日
 から まで

取引ID
 ※桁数15桁

絞り込み

取引一覧

選択	取引状態	操作日	振込予定日	取引ID (引戻元取引ID)	依頼者	承認者	合計件数	合計金額 (円)
<input checked="" type="radio"/>	承認済み	2010年10月04日	2010年10月16日	1010010000000131 10月15日支払分 (1010010000000131)	西陽硝子	西宮太郎 西宮幸子	3件	3,000,000
<input type="radio"/>	承認待ち済み	2010年10月04日	2010年10月16日	1010010000000131 10月15日支払分	西陽硝子	西宮太郎 西宮幸子	3件	3,000,000
<input type="radio"/>	最終承認待ち	2010年08月10日	2010年08月15日	1009100000000222 9月10日支払分	西宮一郎	西宮太郎 西宮幸子	1,000件	10,000,000

照会

照会履歴照会

照会メニューへ

※詳細情報のダウンロードは「照会」ボタンからご利用いただけます。

取引一覧 (伝送系) 画面が表示されます。
取引一覧から照会する取引を選択し、「照会」ボタンをクリックしてください。

※絞り込み条件入力欄でいずれかの条件を入力後、「絞り込み」ボタンをクリックすると、条件を満たした取引を表示することができます。

取引一覧

照会

手順 5 照会結果

総合照会 取引状況照会結果
07J022 ヘルプ

取引も選択 照会結果

ご指定の取引の照会結果です。
 ファイルを取得する場合は、ファイル形式を選択のうえ、「ファイルダウンロード」ボタンを押してください。

取引情報

取引状態	承認済み
実行日	2010年10月01日
取引ID	10100000000121
取引種別	総合照会
実行実行日	2010年10月16日
取引名	10月15日支払い分
依頼者	西国一都

代替元情報

代替元取引ID	10100000000121
代替元取引種別	総合照会

※当該取引は、上記の代替元取引から切り替えられました。

振込元情報

支払口座	本国債支店 (112) 普通 1234567 資金移動用口座
振込者コード	1234567891 銀行番号AAA
振込元名	株式会社

振込明細内容

件数	5件
支払金額合計	5,000,000円
元方負担手数料合計	2,310円
振込金額合計	4,997,690円
振込手数料合計	1,760円

振込明細内容一覧

全10件 (1~10件を表示)

登録名 支払人名	元振振元名 支払名	科目	口座番号	ED/種別/振込コード	支払金額 (円)	元方負担 手数料 (円)	振込金額 (円)	振込手数料 (円)
〇〇商事 1234567891	〇〇銀行 10000 〇〇支店 1000	普通	2100001	ED1: ED1キ一普通振込出	1,000,000	330	999,670	330
〇〇商事 987654321	西国銀行 10110 本国債支店 (112)	普通	2100002	ED1: ED1キ一普通振込出	1,000,000	330*	999,670	220
〇〇銀行 10000								

承認者情報

承認者 (状態)	一次承認者: 西国太郎 (承認済) 最終承認者: 西国幸子 (承認済)
承認実行日	2010年10月13日
承認日時	2010年10月01日 09時00分
コメント	10月15日支払い分を承認します。

ファイル形式

ファイル形式	<input checked="" type="radio"/> 全額振込形式 (JIS - 実行なし) <input type="radio"/> 全額振込形式 (JIS - 実行あり) <input type="radio"/> 全額振込形式 (EBCDIC - 実行なし)
--------	---

ファイルダウンロード

戻る

印刷

ホームへ

取引状況照会結果画面が表示されますので、照会結果をご確認ください。

照会結果

ご利用にあたって

初期手続きの流れ

設定

照会

取引

サービスご利用のヒント

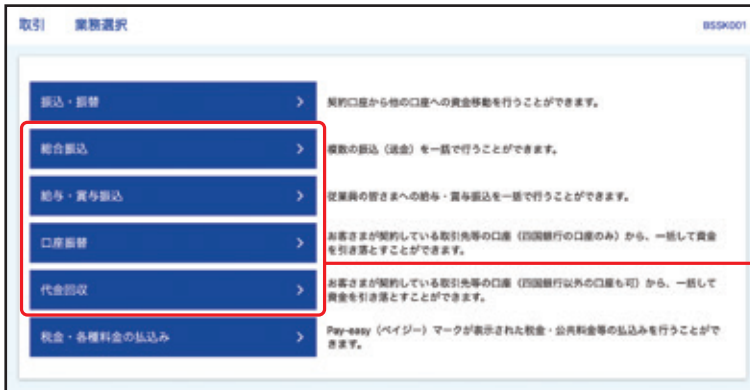
承認待ちデータの確定をキャンセル

承認待ちの取引をキャンセルすることができます。

手順1 トップページ

トップページの「取引」ボタンをクリックしてください。

手順2 業務を選択



業務選択画面が表示されますので、「総合振込」「給与・賞与振込」「口座振替」「代金回収」のいずれかのボタンをクリックしてください。

以下の操作画面は、「総合振込」の操作画面となっていますが、「給与・賞与振込」「口座振替」「代金回収」でも同様の操作となります。

総合振込～代金回収

手順3 作業内容を選択



作業内容選択画面が表示されますので、「承認待ちデータの確定をキャンセル」ボタンをクリックしてください。

承認待ちデータの確定をキャンセル

手順4 キャンセル可能取引を選択

総合振込 キャンセル可能取引一覧 87J5026 ヘルプ

取引を選択 キャンセル内容を確認 完了

確定も取り消す取引を選択のうえ、「確定もキャンセル」ボタンを押してください。

キャンセル可能取引一覧

選択	取引状態	承認日時	振込期末日	取引ID 取引名 (振替元種510)	承認者	合計件数	合計金額 (円)
<input checked="" type="radio"/>	最終承認待ち	2010年10月01日	2010年10月15日	1010010000000121 10月15日支払分 (1010010000000121)	西岡太郎 西岡幸子	3件	3,000,000
<input type="radio"/>	一次承認待ち	2010年10月01日	2010年10月15日	1010010000000131 10月15日支払分	西岡太郎 西岡幸子	3件	3,000,000
<input type="radio"/>	承認待ち	2010年09月10日	2010年09月15日	1009100000000222 9月10日支払分	西岡太郎 西岡幸子	1,000件	10,000,000

< 総合振込メニューへ

確定もキャンセル >

キャンセル可能取引一覧画面が表示されます。
キャンセル可能取引一覧から対象の取引を選択し、
「確定をキャンセル」ボタンをクリックしてください。

キャンセル可能取引一覧

確定をキャンセル

手順5 キャンセルする内容を確認

総合照会 キャンセル内容確認 87,9027 ヘルプ

取引を選択 キャンセル内容を確認 完了

内容を確認のうえ、「実行」ボタンを押してください。

取引情報

取引状態	継続承認待ち
実行日	2019年10月01日
取引ID	101001000000121
取引種別	総合照会
申込実行日	2019年10月15日
取引名	10月15日支払払い分

切替元情報

切替元取引ID	101001000000131
切替元取引種別	振り振込

*振替元は、上記の切替元取引から切り替えられました。

振込元情報

支店名	本宮橋支店 (112) 普通 1234567 資金移動用口座
支店コード	1234567891 取引種別AAA
取引名	4999999

振込明細内容

件数	5件
支払金額合計	5,000,000円
先方負担手数料合計	2,310円
振込金額合計	4,997,690円
振込手数料合計	1,760円

< 10ページ前 > < 10ページ次 >

登録名 受取人名	金融機関名 支店名	科目	口座番号	EDコード/振込コード	支払金額 (円)	先方負担 手数料 (円)	振込金額 (円)	振込手数料 (円)
〇〇商事 1234567890123	〇〇銀行 00000 〇〇支店 0000	普通	2100001	ED1: 0000000000	1,000,000	330	999,670	330
〇〇商事 1234567890123	西武銀行 00715 本宮橋支店 (112)	普通	2100002	ED1: A123456789012345	1,000,000	330*	999,670	220
〇〇商事 1234567890123	〇〇銀行 00000 〇〇支店 0000	普通	2100006	ED1: B123456789012345	1,000,000	330*	999,670	220
〇〇ドワンゴ 1234567890123	〇〇銀行 00000 〇〇支店 0000	普通	2100004	振替1: 1234567890 振替2: -	1,000,000	660*	999,340	330
〇〇工業 1234567890123	△△銀行 00000 △△支店 0000	普通	2100005	-	1,000,000	660	999,340	660

< 10ページ前 > < 10ページ次 >

*印は、先方負担手数料と振込手数料が異なる時に表示されます。

承認者情報

承認者 (状態)	一次承認者: 西宮太郎 (未承認) 最終承認者: 西宮千子 (未承認)
承認実行日	2019年10月13日
コメント	10月15日支払払い分を承認します。

キャンセル内容確認画面が表示されます。
キャンセルする内容をご確認のうえ、「実行」ボタンをクリックしてください。

キャンセルする内容

実行

手順6 完了

キャンセル結果をご確認ください。

承認

承認権限を持つユーザーが、各業務で確定された取引の依頼内容を確認し、取引の承認・差戻し・削除を行うことができます。

総合振込、給与・賞与振込、口座振替、代金回収の承認

手順1 トップページ

トップページの「承認」ボタンをクリックしてください。

手順2 取引一覧

承認 取引一覧

承認する取引を選択のうえ、「承認」ボタン、「差戻し」ボタン、または「削除」ボタンを押してください。
複数の取引を選択することで、連続して承認を行うことができます。

承認待ち取引一覧 (振込・振替 (一次承認待ち))

全て	取引状態	承認期限	振込日	取引種別	取引ID 取引名	依頼者	合計件数	合計金額 (円)	操作
<input type="checkbox"/>	一次承認待ち	2010年10月13日 17時00分	2010年10月15日	振込・振替 (普通振込)	101001000000111 10月15日支払い分	西園硝子	1件	1,000,000	詳細
<input type="checkbox"/>	一次承認待ち	2010年10月01日 17時00分	2010年10月04日	振込・振替 (普通振込)	101001000000112 10月01日支払い分	西園硝子	1件	1,000,000	詳細
<input type="checkbox"/>	一次承認待ち	2010年10月01日 17時00分	2010年10月04日	振込・振替 (事前振替)	1009100000000999 9月10日支払い分	西園一郎	1件	1,000,000	詳細

承認待ち取引一覧 (振込・振替 (最終承認待ち))

全て	取引状態	承認期限	振込日	取引種別	取引ID 取引名	依頼者	合計件数	合計金額 (円)	操作
<input type="checkbox"/>	最終承認待ち	2010年10月13日 17時00分	2010年10月15日	振込・振替 (普通振込)	101001000000111 10月15日支払い分	西園硝子	1件	1,000,000	詳細
<input type="checkbox"/>	最終承認待ち	2010年10月01日 17時00分	2010年10月04日	振込・振替 (普通振込)	101001000000112 10月01日支払い分	西園硝子	1件	1,000,000	詳細
<input type="checkbox"/>	最終承認待ち	2010年10月01日 17時00分	2010年10月04日	振込・振替 (事前振替)	1009100000000999 9月10日支払い分	西園一郎	1件	1,000,000	詳細

承認待ち取引一覧 (総合振込、給与・賞与振込、口座振替、代金回収)

全て	取引状態	承認期限	振込日	取引種別	取引ID 取引名	依頼者	合計件数	合計金額 (円)	操作
<input type="checkbox"/>	一次承認待ち	2010年10月04日 15時00分	2010年10月04日	総合振込	1010010000000112 10月01日支払い分	西園硝子	3件	3,000,000	詳細
<input type="checkbox"/>	最終承認待ち	2010年10月04日 17時00分	2010年10月04日	給与振込	1009100000000999 9月10日支払い分	西園一郎	1,000件	10,000,000	詳細
<input type="checkbox"/>	最終承認待ち	2010年10月13日 17時00分	2010年10月15日	口座振替	1010010000000119 10月15日支払い分	西園硝子	3件	3,000,000	詳細

承認

取引一覧画面が表示されますので、承認待ち取引一覧 (総合振込、給与・賞与振込、口座振替、代金回収) から対象の取引を選択し、「承認」ボタンをクリックしてください。

- ※複数の取引を選択すると、連続して承認をすることができます。
- ※「詳細」ボタンをクリックすると、取引の詳細を表示することができます。
- ※「差戻し」ボタンをクリックすると、依頼者がデータを再編集することができます。
- ※「削除」ボタンをクリックすると、取引を削除し、データを破棄することができます。削除されたデータの照会が可能です。
- ※「限度額表示」ボタンをクリックすると、取引限度額を表示することができます。

承認待ち取引一覧
(総合振込、給与・賞与振込、口座振替、代金回収)

承認

手順3 承認内容を確認

承認 内容確認 [総合振込]
00000000 ヘルプ

取引内容を確認 承認完了

以下の内容を確認のうえ、「承認」ボタンを押してください。

取引情報

取引状態	業務承認待ち
取引ID	10100000000121
取引種別	総合振込
振込実行日	2010年10月19日
取引名	10月15日支払い分
依頼者	西園電子

振込元情報

支払口座	本園橋支店 (112) 普通 1234567 資金移動用口座
振込者コード	1234567891 委託者MモAAA
振込者名	作例会社

振込明細内容

件数	5件
支払金額合計	5,000,000円
先方負担手数料合計	2,310円
振込金額合計	4,997,690円
振込手数料合計	1,760円

振込明細内容一覧

全10件 (1~10件を表示)

登録名 受取人名	金財種別 支払名	科目	口座番号	ED情報/振込コード	支払金額 (円)	先方負担 手数料 (円)	振込金額 (円)	振込手数料 (円)
〇〇商事 1234567890	〇〇銀行 (0000) 〇〇支店 (000)	普通	2100001	EDI: ABC 取引先様へ 総合	1,000,000	330	999,670	330
〇〇商事 1234567890	西園銀行 (0215) 本園橋支店 (112)	普通	2100002	EDI: A123456789012345	1,000,000	330	999,670	220

承認者情報

承認者	一次承認者: 西園太郎 業務承認者: 西園電子
承認日時	2010年10月13日 17時00分
コメント	<input type="text"/>

全角120文字以内 [半角可]

二重振込警告

取引を継続する

認証情報

確認用パスワード 次の取引から確認用パスワードの入力を省略する

< 中絶して一覧へ
承認 >
印刷

内容確認 [総合振込] 画面が表示されますので、取引内容をご確認のうえ、「確認用パスワード」を入力し、「承認」ボタンをクリックしてください。

取引内容

確認用パスワード

承認

手順4 承認完了

承認結果 [総合振込] 画面が表示されますので、承認結果をご確認ください。

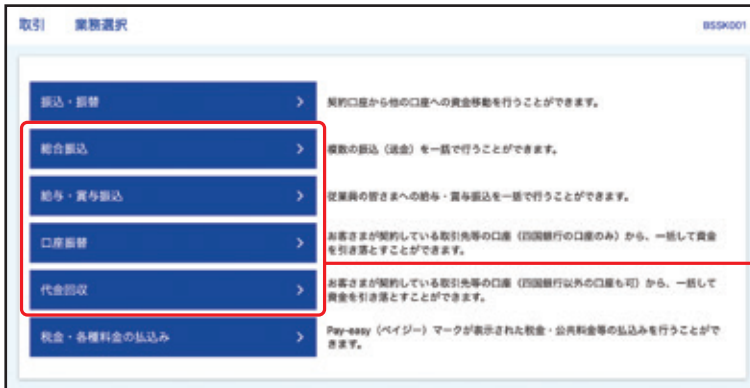
承認済みデータの承認取消

ご自身が承認した取引を取消できます。
なお、承認取消を行った取引は、修正して再度承認を依頼できます。

手順1 トップページ

トップページの「取引」ボタンをクリックしてください。

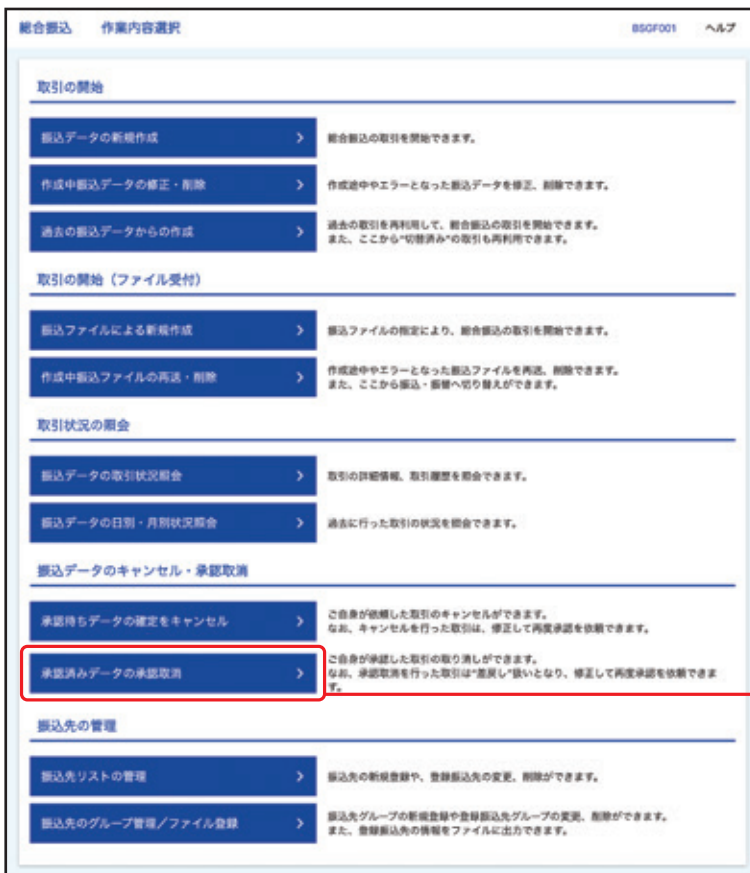
手順2 業務を選択



業務選択画面が表示されますので、「総合振込」「給与・賞与振込」「口座振替」「代金回収」のいずれかのボタンをクリックしてください。
以下の操作画面は、「総合振込」の操作画面となっていますが、「給与・賞与振込」「口座振替」「代金回収」でも同様の操作となります。

総合振込～代金回収

手順3 作業内容を選択



作業内容選択画面が表示されますので、「承認済みデータの承認取消」ボタンをクリックしてください。

承認済みデータの承認取消

手順4 取引を選択

ご利用にあたって

初期手続きの流れ

設定

照会

取引

サービスご利用のヒント

総合照会 承認取消可能取引一覧 8175035 ヘルプ

取引を選択 承認取消内容を確認 完了

承認を取り消す取引を選択のうえ、「承認取消」ボタンを押してください。

承認取消可能取引一覧

取引	実行日	申込振込日	取引ID 取引名 (取極ID取極ID)	依頼者	合計件数	合計金額 (円)
<input checked="" type="radio"/>	2010年10月01日	2010年10月15日	101001000000121 10月15日支払分 (101001000000131)	西園香子	3件	3,000,000
<input type="radio"/>	2010年10月01日	2010年10月15日	101001000000131 10月15日支払分 0	西園香子	3件	3,000,000
<input type="radio"/>	2010年09月10日	2010年09月15日	100910000000222 9月10日支払分 0	西園一郎	1,000件	10,000,000

< 総合照会メニューへ

承認取消 >

承認取消可能取引一覧画面が表示されます。
承認取消可能取引一覧から対象の取引を選択し、
「承認取消」ボタンをクリックしてください。

承認取消可能取引一覧

承認取消

手順5 承認取消内容を確認

総合振込 承認取消内容確認

取引も選択 承認取消内容を確認 実行

内容を確認し、確認用パスワードを入力の上、「実行」ボタンを押してください。
操作のタイミングにより、承認取消ができない場合がありますのでご注意ください。

取引情報

取引状態	承認済み
実行日	2010年10月01日
取引ID	101000000000121
取引種別	総合振込
振込振込日	2010年10月16日
取引名	10月15日支払いは
依頼者	西武一都

切替元情報

切替元取引ID	101000000000131
切替元取引種別	振り振込

※振取引は、上記の切替元取引から切り替えられました。

振込元情報

支店/店舗	本居橋支店 (112) 普通 1234567 現金移動用口座
銀行コード	1234567891 振替用口座AAA
振込者名	西武一都

振込明細内容

件数	5件
支払金額合計	5,000,000円
先方負担手数料合計	2,310円
振込金額合計	4,997,690円
振込手数料合計	1,760円

承認者情報

承認者 (状態)	一次承認者: 西武太郎 (承認済) 最終承認者: 西武三子 (承認済)
承認済日	2010年10月13日
承認日時	2010年10月01日 09時00分
コメント	

全角120文字以内 [半角可]

認証情報

確認用パスワード	<input type="password"/>
----------	--------------------------

戻る 実行 印刷

承認取消内容確認画面が表示されます。
取消内容をご確認のうえ、「確認用パスワード」を入力し、「実行」ボタンをクリックしてください。

取消内容

確認用パスワード

実行

手順6 完了

承認取消結果画面が表示されます。取消結果をご確認ください。

⚠️ **ご確認ください**

承認取消を行った取引は、各サービスの「作成中振込 (請求) データの修正・削除」メニューより再利用可能です。

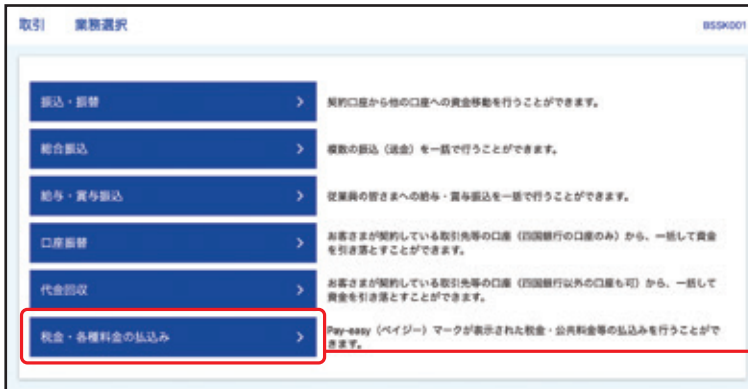
税金・各種料金の 払込み

Pay-easy（ペイジー）マークが表示された税金・公共料金等の払込みを行うことができます。

手順1 トップページ

トップページの「取引」ボタンをクリックしてください。

手順2 業務を選択



業務選択画面が表示されますので、「税金・各種料金の払込み」ボタンをクリックしてください。

税金・各種料金の払込み

手順3 作業内容を選択



作業内容選択画面が表示されます。「税金・各種料金の払込み」ボタンをクリックしてください。

税金・各種料金の払込み

手順4 支払口座を選択



支払口座選択画面が表示されます。支払口座一覧から支払口座を選択し、「次へ」ボタンをクリックしてください。

支払口座一覧

次へ

手順5 収納機関を指定

収納機関番号入力画面が表示されます。
「**収納機関番号**」を入力し、「**次へ**」ボタンをクリックしてください。

※以降は、納付先が国庫・地公体の手順となります。
納付先が民間企業の場合は、画面に表示される内容が一部異なりますので、ご注意ください。

収納機関番号

次へ

手順6 払込情報を入力

払込情報入力画面が表示されます。
「**納付番号**」「**納付区分**」を入力し、指定方法選択から「**確認番号**」または「**払込情報表示パスワード**」を選択し、「**次へ**」ボタンをクリックしてください。

※収納機関によっては、「**納付区分**」が表示されない場合があります。
※「**指定方法選択**」は収納機関がパスワード方式を採用している場合のみ、表示されます。

納付番号

納付区分

指定方法選択

次へ

⚠️ご確認ください

- **確認番号方式** : 払込書に記載された「**納付番号**」によりお客さまを確認し、払込情報を確定する方式
- **払込情報表示パスワード方式** : 収納機関から発行されたパスワードの入力によりお客さまを確認し、払込情報を確定する方式

手順7 払込金額を指定 (金額参照)

払込金額指定画面が表示されます。
払込書情報から払込書を選択し、「次へ」ボタンをクリックしてください。

税金・各種料金の払込み 払込金額指定

BSN005 ヘルプ

支払口座を選択 収納機関を指定 払込情報を入力 払込金額を指定 内容確認 実行

0000年00月00日時点でのお客様の払込情報は以下の通りです。
払込書を連列のうち、「次へ」ボタンを押してください。

払込先情報

収納機関番号	12345
払込先	東京支店
お客様番号	1234567890123
お名前	西園寺

払込限度額情報

一般あたり標準額	60,000,000円
本日の払込可能額	60,000,000円
一日あたり標準額	100,000,000円

払込書情報

選択	払込内容	払込金額 (円)	手数料 (円)	払込区分	払込期
<input type="checkbox"/>	0000年00月分滞り金	1,000,000	1,000	未払い	1
<input type="checkbox"/>	0000年00月分滞り金	1,000,000	1,000	発行中	-
<input type="checkbox"/>	0000年00月分滞り金	1,000,000	1,000	支払済み	-

※常に10件の未払いの払込書があります。
※当払込書は、収納機関での処理が翌日以降になります。

次へ >

払込書情報

次へ

手順8 内容確認

税金・各種料金の払込み 払込内容確認

BSNS006 ヘルプ

支払口座を選択 収納機関を指定 払込情報を入力 払込金額を指定 内容確認 実行

内容を確認し、確認用パスワードを入力の上、「実行」ボタンを押してください。

支払口座	
支払口座	水産物支店 (Y12) 普通 1234567 資金移動用口座

払込先情報	
収納機関番号	12345
払込先	東京支店
お客さま番号	1357924680199
お名前	西岡 隆子

払込書詳細情報	
払込内容	0000年00月分借戻料 請求番号: 1234567890123456789A
払込金額	1,000,000円
↳ 内払戻金	10,000円
↳ 内消費税	50,000円
手数料	10,000円
払込先からのお知らせ	令和00年00月分

払込合計金額	
払込金額合計 (手数料含まず)	1,000,000円
手数料合計	10,000円
払込金額合計	1,010,000円

認証情報	
確認用パスワード	<input type="password"/>

< 戻る 実行 > 印刷

払込内容確認画面が表示されます。
払込内容をご確認のうえ、「確認用パスワード」を入力し、「実行」ボタンをクリックしてください。

払込内容

確認用パスワード

実行

手順9 実行

ご利用にあたって

初期手続きの流れ

設 定

照 会

取 引

サービスご利用のヒント

税金・各種料金の払込み 払込結果

支払口座を選択 収納機関を指定 払込情報を入力 払込金額を指定 内容確認 実行

受付番号1234567890-20100309-22222222で払込みを受け付けました。
お問合せの際は、この受付番号が必要となりますので番号をお控えください。
収納日は0000年00月00日です。

引き続き払込みを行う場合は、「他の払込情報入力へ」ボタンを押してください。

支払口座	
支払口座	本宮橋支店 (112) 普通 1234567 資金移動用口座

払込先情報	
収納機関番号	12345
払込先	東京都区区
納付番号	1237924680199
お名前	西園 龍子

払込書詳細情報	
払込内容	0000年00月分滞付料 払込番号: 1234567890123456789A
払込金額	1,000,000円
〒内証理由	10,000円
手数料	10,000円
払込先からのお知らせ	令和00年00月分

ありがとうございました。

[税金・各種料金の払込メニューへ](#)
[他の払込情報入力へ](#)

[ホームへ](#)

払込結果画面が表示されますので、払込結果をご確認ください。

※手順7で複数の払込書をチェックした場合は、「他の払込情報入力へ」ボタンをクリックすると、続けて次の払込みができます。

払込結果

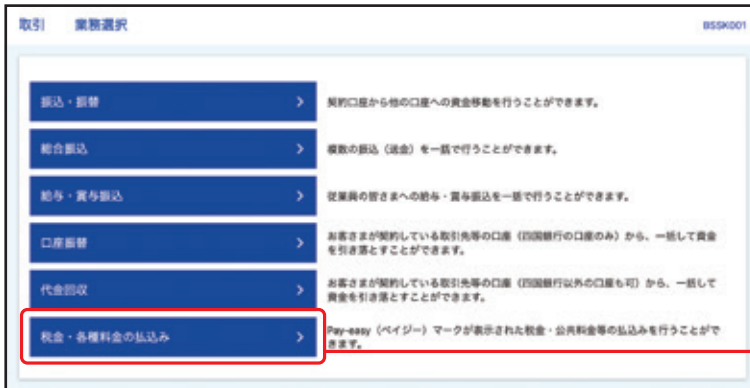
税金・各種料金の 状況照会

税金・各種料金の取引状態、履歴を照会できます。

手順1 トップページ

トップページの「取引」ボタンをクリックしてください。

手順2 業務を選択



業務選択画面が表示されますので、「税金・各種料金の払込み」ボタンをクリックしてください。

税金・各種料金の払込み

手順3 作業内容を選択



作業内容選択画面が表示されますので、「払込み状況の照会」ボタンをクリックしてください。

払込み状況の照会

手順4 取引を選択

税金・各種料金の払込み 取引一覧

取引を選択 照会結果

照会する取引を選択のうえ、「照会」ボタンを押してください。

取引状態 受付済み 差戻済 差戻対象 取消

取引日 から まで

取引番号 半角数字記号28桁

取引済み

取引一覧

全10件 (1~10件を表示中)

10ページ前 < 1 2 3 4 5 6 7 8 9 10 > 10ページ次

表示件数: 10件 [再表示]

選択	取引状態	取引日	取引番号	払込先 (取引相手番号)	お支払い番号/取引番号	払込ユーザー名
<input checked="" type="radio"/>	受付済み	0000年00月00日	1234567890-12345678-12345678	株式会社(口)通帳 (12345)	1357924680159	西園花子
<input type="radio"/>	差戻済	0000年00月00日	番号取得不可	〇〇水産物 (99999)	12345678901234567890	西園花子

< 税金・各種料金の払込メニューへ 照会 >

取引一覧画面が表示されます。

取引一覧から照会する取引を選択し、「照会」ボタンをクリックしてください。

取引一覧

照会

手順5 照会結果

取引状況照会結果画面が表示されますので、払込結果をご確認ください。

各種受付

各種限度額変更などができます。

手順1 トップページ

トップページの「各種受付へ」ボタンをクリックしてください。

手順2 業務を選択



業務選択画面が表示され、各種お手続きができます。

業務選択画面

※お手続き内容によって、お時間をいただく場合があります。