

残高照会

指定された預金口座に対する残高情報を照会できます。

手順1 トップページ

トップページの「照会」ボタンをクリックしてください。

手順2 業務を選択



業務選択画面が表示されますので「残高照会」をクリックしてください。

残高照会

手順3 口座を選択



口座選択画面が表示されます。対象口座から照会する口座を選択し、「照会」ボタンをクリックしてください。

※複数の口座を選択することが可能です。

対象口座

照会

手順4 照会結果

残高照会 照会結果 BZD6003 ヘルプ

口座を選択 照会結果

指定した口座の最新の残高です。
照会結果を確認のうえ、以下の口座を支払口座として振込・振替先口座指定方法を選択する場合は、「振込・振替へ」ボタンを押してください。
前日・前月末の残高を照会する場合は、「前日・前月末残高照会へ」ボタンを押してください。

照会結果一覧

選択	番号	通帳名	支店名 科目 口座番号	残高区分	残高 (円)	内訳区分	内訳金額 (円)	口座メモ
<input checked="" type="radio"/>	1	株) OC商事 株	本郡橋支店 (112) 普通 1234567-999	残高	6,000,000	お引当出し可能金 額	6,000,000	現金等振替口座
<input type="radio"/>	2	-	高松支店 (400) (202) 普通 1111111	-	-	-	-	-
<input type="radio"/>	3	株) OC商事 株	高松支店 (400) (202) 普通 2222222	現金残高	100,000,000	お引当出し可能金 額	600,000	インターネット専用
<input type="radio"/>	4	-	松山支店 (301) 普通 1000004	-	2,000,000,000	-	-	-

照会結果画面が表示されますので、照会結果をご確認ください。

- ※「振込・振替へ」ボタンをクリックすると、指定した口座から振込振替のお取引を続けて行うことができます。
- ※前日・前月末残高を照会する場合は、「前日・前月末残高照会へ」ボタンをクリックしてください。

照会結果一覧

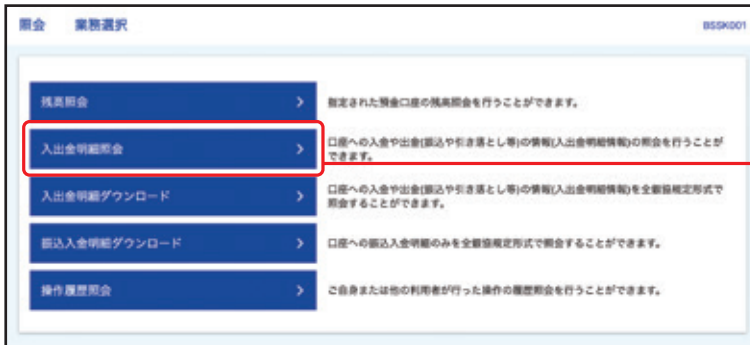
入出金明細照会

口座への入金や出金（振込や引き落とし等）の情報（入出金明細情報）の照会を行うことができます。

手順1 トップページ

トップページの「照会」ボタンをクリックしてください。

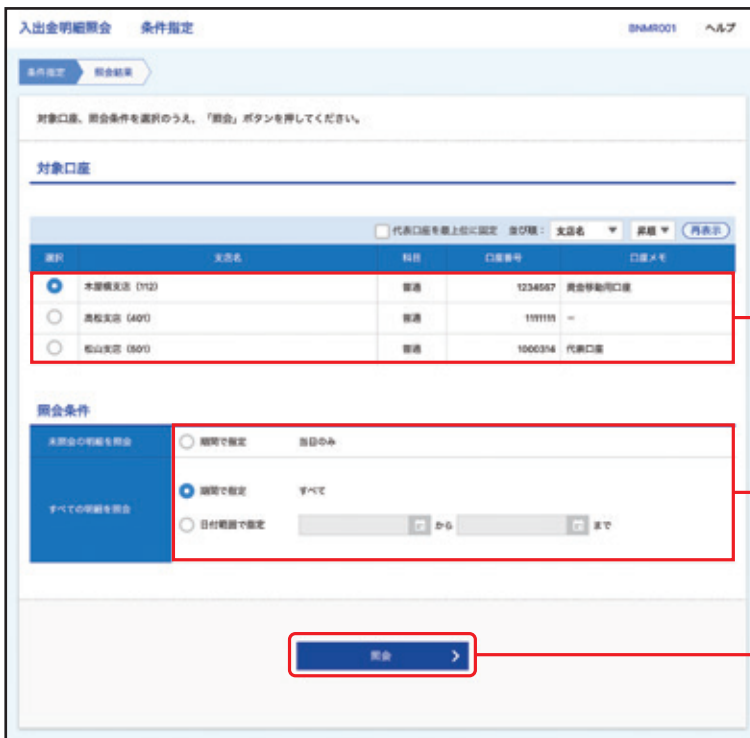
手順2 業務を選択



業務選択画面が表示されますので、「入出金明細照会」ボタンをクリックしてください。

入出金明細照会

手順3 条件指定



条件指定画面が表示されます。対象口座から照会する口座を選択し、照会条件（下記表を参照）から照会対象を選択後、「照会」ボタンをクリックしてください。

対象口座

照会条件

照会

照会条件

当日のみ	当日分の明細を照会可能
すべて	照会可能期間内の全明細を照会可能
日付範囲で指定	選択した日付指定内の明細を照会可能。（前々月の1日より照会可能）

手順4 照会結果

入出金明細照会 照会結果 ENMR002 ヘルプ

条件設定 照会実行

ご指定の条件による照会結果です。
照会結果を確認のうえ、以下の口座を支払口座として振込・振替を行う場合は、「振込・振替へ」ボタンを押してください。

対象口座

通帳番号 株式会社〇〇商事様
 照会口座 本座種支店 (112) 普通 1234567 資金移動用口座

照会条件

照会対象 すべての期間 すべて

照会結果

番号	振込日 (振込日)	出金金額 (円)	入金金額 (円)	取引区分	振替相手名 支店名	振替
001	2010年04月10日 (2010年04月09日)		10,000 小切手	振込入金 支取	1234567 8765432	振替相手名 ED12002012001DEP
002	2010年04月10日		30,000	入金		振替相手名 ED13002012001DEP
003	2010年04月10日	30,100		出金 取戻		
004	2010年04月11日	20,100		出金		
005	2010年04月11日	275,210		出金		
合計		3円 325,410円	3円 40,500円		振高 5,000,000円	

※金額は999番まで連続済みです。

◀ 前の明細 ▶ 次の明細 ▶

ファイル取得: ANSER-API形式

◀ 条件設定へ戻る ▶ 振込・振替へ ▶ 印刷

◀ ホームへ

照会結果画面が表示されますので、照会結果をご確認ください。

- ※「振込・振替へ」ボタンをクリックすると、指定した口座から振込振替のお取引を続けて行うことができます。
- ※「ANSER-API形式」ボタンをクリックすると、ANSER-APIファイル形式（タブ区切りのテキストファイル）のファイルを取り込むことができます。

照会結果

入出金明細・振込入金明細 ダウンロード

- 入出金明細ダウンロード
口座への入金や出金(振込や引き落とし等)の情報(入出金明細情報)の照会を、全銀協規定形式・CSV形式・XML形式で行うことができます。
- 振込入金明細ダウンロード
口座への入金情報(振込入金明細情報)の照会を、全銀協規定形式・CSV形式・XML形式で行うことができます。

手順1 トップページ

トップページの「照会」ボタンをクリックしてください。

手順2 業務を選択

照会 業務選択 BSH0001

残高照会	指定された預金口座の残高照会を行うことができます。
入出金明細照会	口座への入金や出金(振込や引き落とし等)の情報(入出金明細情報)の照会を行うことができます。
入出金明細ダウンロード	口座への入金や出金(振込や引き落とし等)の情報(入出金明細情報)を全銀協規定形式で照会することができます。
振込入金明細ダウンロード	口座への振込入金明細のみを全銀協規定形式で照会することができます。
操作履歴照会	ご自身または他の利用者が行った操作の履歴照会を行うことができます。

業務選択画面が表示されますので、「入出金明細ダウンロード」もしくは、「振込入金明細ダウンロード」ボタンをクリックしてください。

以下の操作画面は、入出金明細ダウンロードの操作となっていますが、振込入金明細ダウンロードも同様の操作になります。

入出金明細ダウンロード

振込入金明細ダウンロード

手順3 条件指定

入出金明細ダウンロード 条件指定 BSH0001 ヘルプ

実行方法: 結果一覧 照会結果

対象口座、照会条件を選択のうえ、「次へ」ボタンを押してください。

対象口座

全て	支店名	科目	口座番号	口座メモ
<input type="checkbox"/>	本居橋支店 (112)	普通	1234567	現金振込専用口座
<input type="checkbox"/>	高松支店 (401)	普通	111111	-
<input type="checkbox"/>	高松支店 (401)	普通	222222	インターネット専用
<input checked="" type="checkbox"/>	高松中央支店 (501)	普通	1000314	代表口座

照会条件

照会対象

すべての明細を照会
 実照会の明細を照会
 照会済の明細を照会

日付

から まで

次へ

条件指定画面が表示されます。

対象口座から照会する口座を選択し、照会条件を入力後、「次へ」ボタンをクリックしてください。

※日付を指定して照会を行う場合は、100日前より指定可能となります。

対象口座

照会条件

次へ

手順4 結果一覧

入出金明細ダウンロード 照会結果一覧

条件設定 結果一覧 照会結果

明細を照会する場合は、対象の明細情報を選択のうえ、「照会」ボタンを押してください。
 ファイルを取得する場合は、対象の明細情報を選択のうえ、「ファイルダウンロードへ」ボタンを押してください。
 複数の口座を選択した場合は、XML形式のファイルを取得することができません。

照会結果一覧

全10件

全て	取得状況	支店名	科目	口座番号	期末日(日) 期末日(要)	照会ID 編集日時	入金合計件数 入金合計金額	出金合計件数 出金合計金額
<input type="checkbox"/>	未照会	1973997 (112)	普通	1234567	2019年08月27日 2019年08月30日	= 2019年10月01日 13時26分	0件 17,000円	4件 10,076円
<input type="checkbox"/>	未照会	999999 (401)	普通	1111111	2019年08月26日 2019年08月30日	= 2019年10月01日 13時26分	0件 16,026円	2件 2,111,326円
<input type="checkbox"/>	照会済	999999 (401)	普通	2222222	2019年08月30日 2019年08月30日	091111000101 2019年08月30日 13時26分	0件 0円	20件 2,000,000円
<input type="checkbox"/>	照会済	999999 (501)	普通	1000314	2019年08月30日 2019年08月30日	091111000100 2019年08月30日 12時26分	3,839件 126,000,000円	125件 100,000,000円

※「照会」ボタン、または入出金明細照会結果ファイル取得画面の「ファイルダウンロード」ボタンを押した時点で、対象口座の入出金明細情報の照会状況は「照会済」となります。

照会 > ファイルダウンロードへ >

< 条件設定へ戻る

照会結果一覧画面が表示されます。
 照会結果一覧から照会する明細を選択してください。
 「照会」ボタンをクリックして、手順5-1へお進みください。

照会結果ファイルをダウンロードする場合は、「ファイルダウンロードへ」ボタンをクリックし、手順5-2へお進みください。

照会結果一覧

照会

ファイルダウンロードへ

手順 5-1 照会結果 (照会)

ご利用にあたって

初期手続きの流れ

設定

照会

取引

サービスご利用のヒント

入金明細ダウンロード
照会結果
BNM003 ヘルプ

条件設定 結果一覧 照会結果

対象口座

対象口座: 916 999 (112) 普通 1234567 普通振込口座

照会条件

照会日 (始) ~ 照会日 (迄): 2010年09月27日 ~ 2010年09月30日

照会ID: 101001000102

照会日時: 2010年10月01日 13時25分

照会結果

出金合計件数	4件
出金合計金額	10,078円
入金合計件数	5件
入金合計金額	17,000円
残高	10,000,000円

照会結果一覧

全10件 (1~10件を表示)

1 2 3 4 5 6 7 8 9 10

10ページ目

表示件数: 10件

照会日 (起算日)	出金金額 (円) (円未満)	入金金額 (円) (円未満)	取引区分	概要 振込依頼人氏名/取引者番号
2010年09月27日 (2010年09月26日)		5,000 (0)	現金	916 999999 H8805
2010年09月30日 (2010年09月29日)	2,579 (2,579)		振込	F 9169999 021212121
2010年09月30日 (2010年09月29日)		2,000 (0)	他店入金	916 99 91699 91699999
2010年09月30日 (2010年09月29日)	2,579		支取	916 99999999 916 91699
2010年09月30日 (2010年09月29日)		3,000 (0)	振替	91699999999 H8805
2010年09月27日 (2010年09月26日)	2,579 (2,579)		その他	916 99999999 H8805
2010年09月30日 (2010年09月29日)		5,000	訂正	F 9169999 021212121
2010年09月27日 (2010年09月26日)	2,579		3 1	916 99999999 H8805
2010年09月30日 (2010年09月29日)		2,000 (0)		916 99999999 H8805

1 2 3 4 5 6 7 8 9 10

10ページ目

照会結果画面が表示されますので、照会結果をご確認ください。

照会結果

45

手順 5-2 照会結果ファイル取得

入出金明細ダウンロード 照会結果ファイル取得

条件指定 結果一覧 照会結果

ファイル形式を選択のうえ、「ファイルダウンロード」ボタンを押してください。

対象口座

対象口座 410 1010 (112) 普通 1234567 資金移動用口座

照会条件

始日 (日) ~ 終日 (日) 2010年09月27日 ~ 2010年09月30日

照会ID =

検索日時 2010年10月01日 13時25分

照会結果

出金合計件数	4件
出金合計金額	10,078円
入金合計件数	5件
入金合計金額	17,000円
残高	10,000,000円

ファイル形式

ファイル形式

- 全銀協規定形式 (改行なし・JIS)
- 全銀協規定形式 (改行あり・JIS)
- 全銀協規定形式 (改行なし・EBCDIC)
- CSV形式

ファイルダウンロード

XMLファイル取得

XML形式のファイルを取得する場合は、「ファイルダウンロード (XML形式)」ボタンを押してXMLファイルの取得依頼を行ってください。XMLファイルの取得依頼を受付後、ファイル取得状況確認画面でXML形式のファイルをダウンロードできます。

ファイルダウンロード (XML形式)

結果一覧へ戻る

ホームへ

照会結果ファイル取得画面が表示されます。照会結果をご確認後、ファイル形式から「全銀協規定形式 (改行なし・JIS)」「全銀協規定形式 (改行あり・JIS)」「全銀協規定形式 (改行なし・EBCDIC)」「CSV形式」のいずれかを選択した場合は、「ファイルダウンロード」ボタンをクリックしてください。ファイル保存ダイアログが表示され、指定したファイル名、選択したファイル形式で保存することができます。

照会結果

ファイル形式

ファイルダウンロード

ファイルダウンロード (XML形式)

XMLファイル取得依頼の場合は、「ファイルダウンロード (XML形式)」ボタンをクリックし、手順6へお進みください。

手順 6 XMLファイル取得受付結果

ご利用にあたって

初期手続きの流れ

設 定

照 会

取 引

サービスご利用のヒント

入出金明細ダウンロード XMLファイル取得受付結果

以下の内容のファイル (XML形式) の取得を受け付けました。
受付IDをご確認のうえ、ファイル取得状況確認画面からダウンロードしてください。

XMLファイル情報	
受付ID	11870151234567
受付日時	2018年10月16日 13時35分

対象口座	
振込口座	417 201 (112) 普通 1234567 普通移動用口座

照会条件	
振込日 (前) ~ 振込日 (後)	2018年09月27日 ~ 2018年09月30日
振込ID	081111000101
振込日時	2018年10月01日 13時25分

照会結果	
出金合計件数	4件
出金合計金額	10,078円
入金合計件数	5件
入金合計金額	17,000円
残高	10,000,000円

ファイルダウンロード状況確認 (XML形式)

結果一覧へ戻る

ホームへ

XMLファイル取得受付結果画面が表示されますので、内容をご確認のうえ、「ファイルダウンロード状況確認 (XML形式)」ボタンをクリックしてください。

XMLファイル取得受付結果

ファイルダウンロード状況確認 (XML形式)

手順7 XMLファイル取得状況確認

XMLファイル取得状況確認画面が表示されますので、ファイル取得状況一覧から対象の明細を選択し、「ファイルダウンロード」ボタンをクリックしてください。

ファイル保存ダイアログが表示され、指定したファイル名、XML形式で保存することができます。

XMLファイル取得状況確認画面が表示されますので、ファイル取得状況一覧から対象の明細を選択し、「ファイルダウンロード」ボタンをクリックしてください。

ファイル保存ダイアログが表示され、指定したファイル名、XML形式で保存することができます。

ファイル取得状況一覧

ファイルダウンロード

※EDI取得状態については以下の表を参照してください。

EDI取得状態	説明
取得完了	拡張EDIデータの取得が完了している状態。 ※ファイル取得後、次回本画面遷移時には表示されない。
取得中	拡張EDIデータの取得中のため、拡張EDIデータではなく、EDIキー情報としてファイル取得できる状態。
取得不能	拡張EDIデータの取得が失敗したため、拡張EDIデータではなく、EDIキー情報としてファイル取得できる状態。

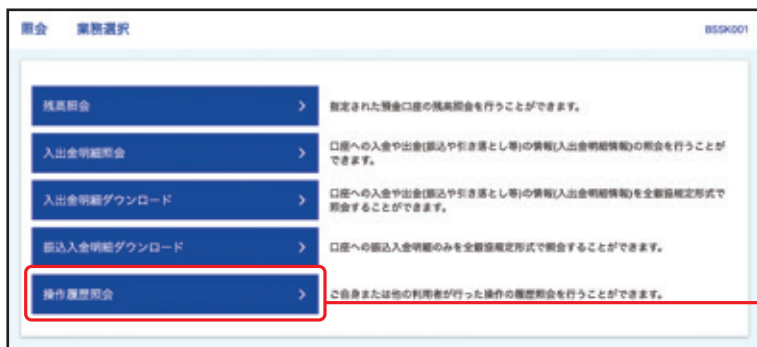
操作履歴照会

ご自身または他のユーザーが行った操作の履歴照会を行うことができます。

手順1 トップページ

トップページの「照会」ボタンをクリックしてください。

手順2 業務を選択



業務選択画面が表示されますので、「操作履歴照会」ボタンをクリックしてください。

操作履歴照会

手順3 操作履歴情報の検索



操作履歴照会画面が表示されます。操作履歴情報の検索条件を入力し、「検索」ボタンをクリックしてください。

検索条件

検索

手順4 操作履歴を照会

操作履歴照会 BSR5001 ヘルプ

Q 操作履歴情報の検索

検索条件を入力して、「検索」ボタンを押してください。
条件を複数入力された場合は、すべての条件を満たす操作履歴を一覧表示します。
検索対象期間は過去70日間です。

操作日時: から まで

ユーザー名:

業務種別:

操作内容:

操作履歴一覧

検索結果が上限を超えました。
最新の操作履歴情報から上限までを表示しています。

全10件 (1~10件を表示中)

< 10ページ前 < 1 2 3 4 5 6 7 8 9 10 > 10ページ次 >

表示件数: 10件

操作日時	ログインID ユーザー名	業務種別	操作内容	操作結果	詳細	操作端末
2010年10月01日 10時00分	taro001 西岡太郎	ログイン	ログイン	—	正常	スマートフォン
2010年10月01日 11時00分	taro001 西岡太郎	利用者管理	パスワード	変更	正常	ブラウザ
2010年10月01日 12時00分	saburo003 西岡三郎	総合検索	総合検索データ	検索	正常 取引ID: 1000100000000999	ブラウザ
2010年10月01日 13時00分	jiro0002 西岡二郎	ログイン	ログイン	—	正常	ブラウザ
2010年10月01日 14時00分	hanako004 西岡花子	承認	申込管理データ	承認	正常 取引ID: 1010010000000111 実行番号: 1010001	ブラウザ
2010年10月01日 15時00分	taro001 西岡太郎	ログイン	ログイン	—	正常	タブレット

< 10ページ前 < 1 2 3 4 5 6 7 8 9 10 > 10ページ次 >

※詳細には操作に関連する情報がある場合にのみ表示されます。
※70日間、操作されなかった取引はご利用できなくなります。

操作履歴一覧が表示されますので、ご確認ください。

操作履歴一覧

ご利用にあたって

初期手続きの流れ

設定

照会

取引

サービスご利用のヒント